



# Claves del día



# COMENTARIO DE MERCADO DE CHICAGO

## Soja

- ▶ **No hubo acción durante la noche en los mercados, que estuvieron cerrados ayer por el feriado en EE.UU.** La negociación se reanudará esta mañana.
- ▶ **Se esperaba que Brasil disfrutara de un clima fresco y húmedo durante el fin de semana, lo que debería ser un buen augurio para la gigantesca cosecha que se espera cosechar en las próximas semanas.** Parte de la actividad de cosecha comenzó en Mato Gross hace unos 12 días, lo que agregó sentimientos bajistas al complejo de soja de EE.UU.
- ▶ **Argentina continúa luchando contra el clima cálido y seco,** lo que seguirá generando preocupaciones sobre la cosecha de soja del país.

## Maíz

- ▶ **Los precios del maíz terminaron 2022 con un buen repunte. Pero es probable que las preocupaciones sobre la demanda estén al frente de las mentes de los comerciantes de maíz en los primeros días de 2023.** Algunas preocupaciones sobre la oferta de que los obstinados compradores de maíz en 2022 también están mostrando signos de alivio en 2023.
- ▶ **Los ritmos de envío de Ucrania continúan ayudando a reactivar los suministros globales.** Brasil también está programado para cosechar otra cosecha de maíz sin precedentes en los próximos meses y con nuevas asociaciones con China, el mercado estadounidense podría experimentar una caída en los volúmenes de exportación.

## Trigo

- ▶ Los precios del trigo europeo dieron el mejor indicador de lo que podría estar reservado para la sesión de negociación de hoy. **Los precios en la bolsa de París bajaron esta mañana mientras los mercados se preparan para una mayor competencia de exportaciones de Rusia, que tuvo una cosecha récord el año pasado.**
- ▶ **Las mayores previsiones para las exportaciones rusas encabezaron los titulares del fin de semana en el mercado del trigo, lo que sugiere que el mercado podría abrir a la baja esta mañana a pesar de la fortaleza exterior de los mercados financieros.** Pero un dólar más fuerte también limitará la viabilidad del trigo en la sesión de negociación de hoy, así que tenga cuidado con eso.

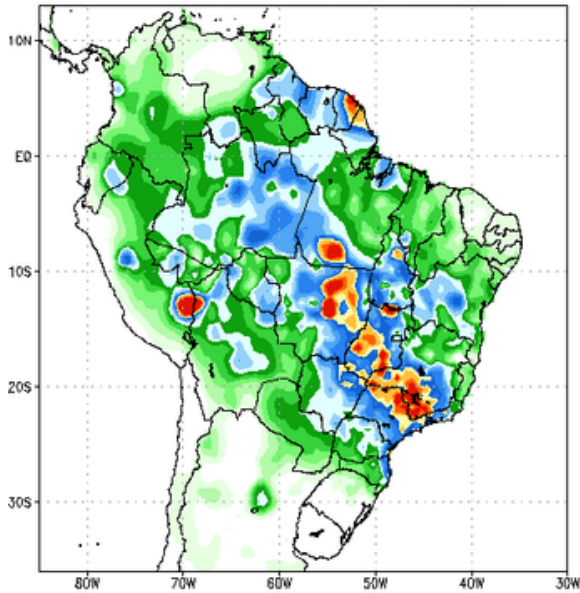
# PRECIOS DE CHICAGO NOCTURNO

	Apertura	Último	Variación	Variación (%)
Soja				
Ene 2023	\$558.21	-	-	-
May 2023	\$562.18	-	-	-
Jul 2023	\$563.35	-	-	-
Sep 2023	\$532.42	-	-	-
Nov 2023	\$520.51	-	-	-
Maiz				
Dic 2022	\$267.07	-	-	-
May 2023	\$266.92	-	-	-
Jul 2023	\$264.40	-	-	-
Sep 2023	\$246.84	-	-	-
Dic 2023	\$240.38	-	-	-
Trigo				
Mar 2023	\$291.01	-	-	-
May 2023	\$293.44	-	-	-
Jul 2023	\$295.05	-	-	-
Sep 2023	\$297.40	-	-	-
Dic 2023	\$301.37	-	-	-

Actualizado a las 07:16 AM

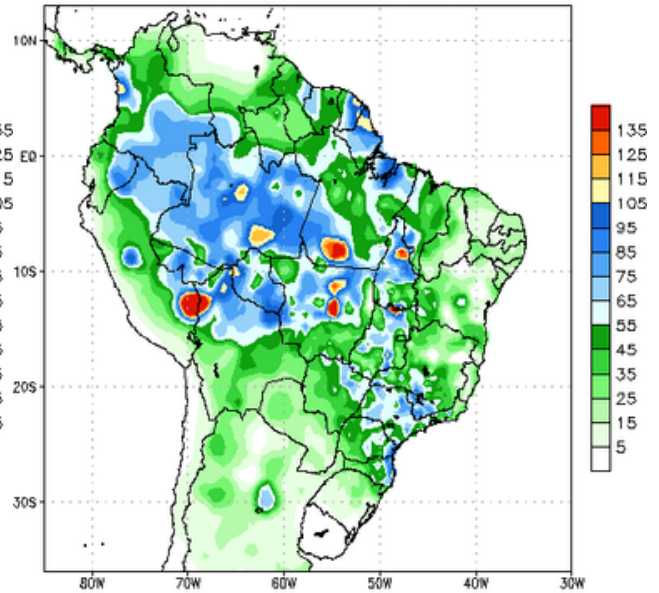
# INFORMACIÓN DEL CLIMA

NCEP GFS Ensemble Forecast 1–7 Day Precipitation (mm)  
from: 02Jan2023  
02Jan2023–08Jan2023 Accumulation



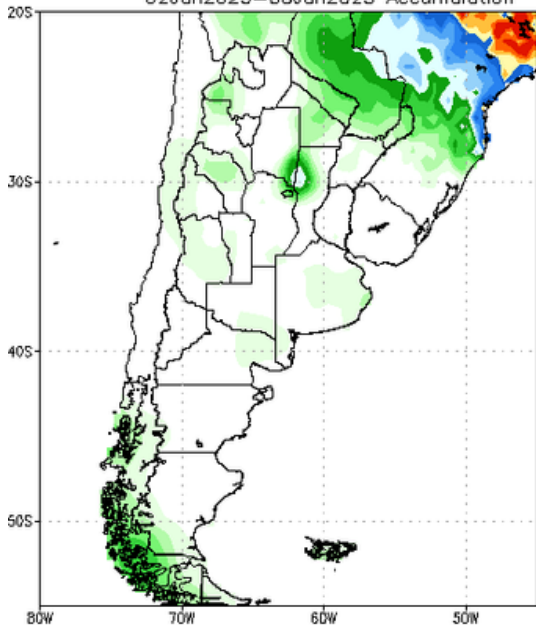
Bias correction based on last 30-day forecast error

NCEP GFS Ensemble Forecast 8–14 Day Precipitation (mm)  
from: 02Jan2023  
09Jan2023–15Jan2023 Accumulation



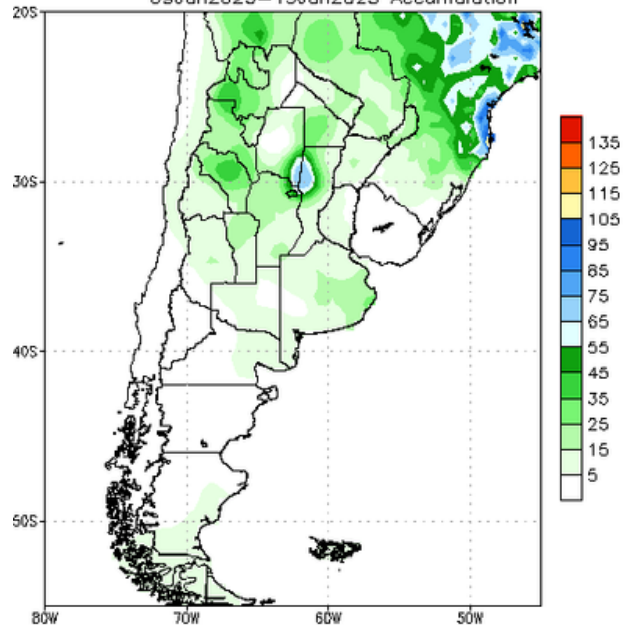
Bias correction based on last 30-day forecast error

NCEP GFS Ensemble Forecast 1–7 Day Precipitation (mm)  
from: 02Jan2023  
02Jan2023–08Jan2023 Accumulation



Bias correction based on last 30-day forecast error

NCEP GFS Ensemble Forecast 8–14 Day Precipitation (mm)  
from: 02Jan2023  
09Jan2023–15Jan2023 Accumulation

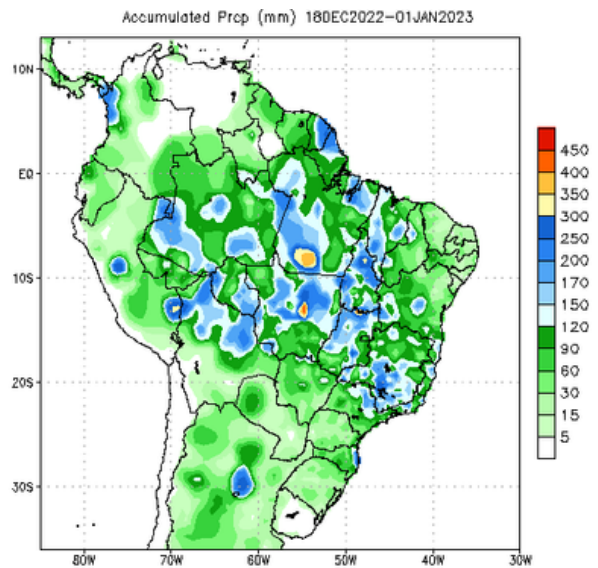
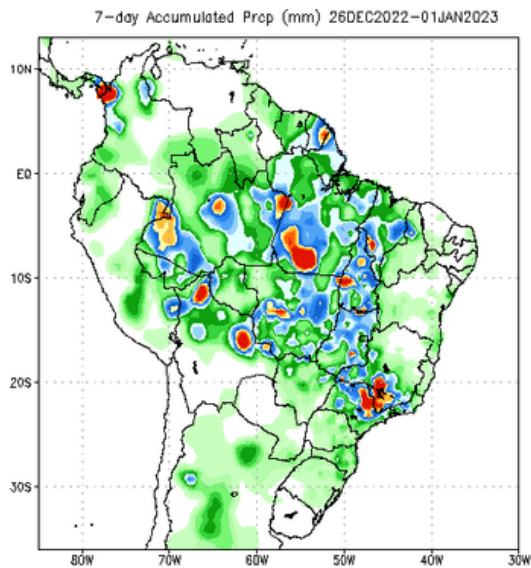


Bias correction based on last 30-day forecast error

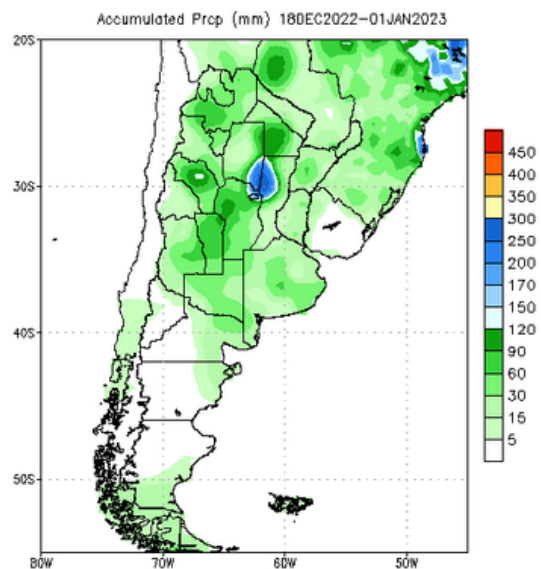
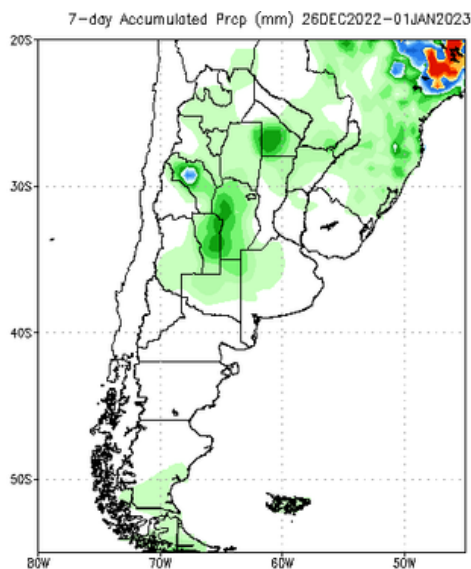


# INFORMACIÓN DEL CLIMA

## Precipitaciones acumuladas



Data Source: CPC Unified (gauge-based & 0.5x0.5 deg resolution) Precipitation Analysis

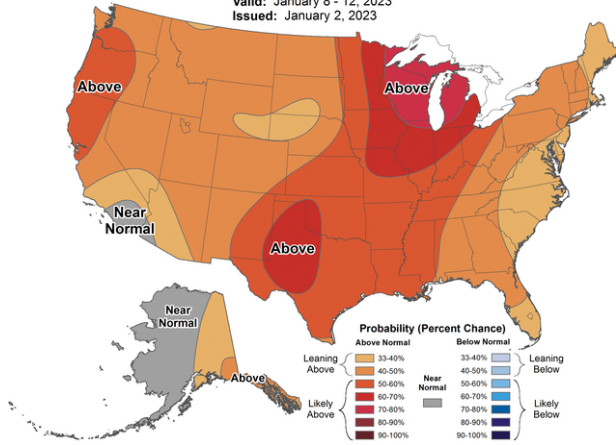


Data Source: CPC Unified (gauge-based & 0.5x0.5 deg resolution) Precipitation Analysis

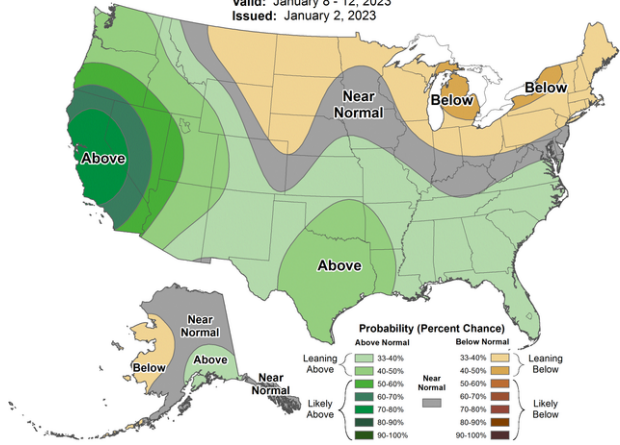
# INFORMACIÓN DEL CLIMA

## Pronósticos EE.UU.

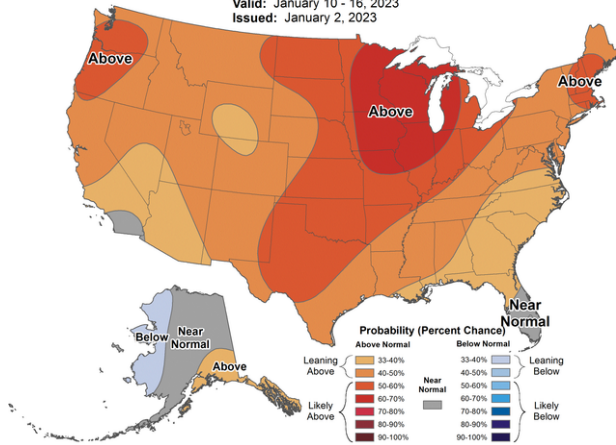
**6-10 Day Temperature Outlook**  
Valid: January 8 - 12, 2023  
Issued: January 2, 2023



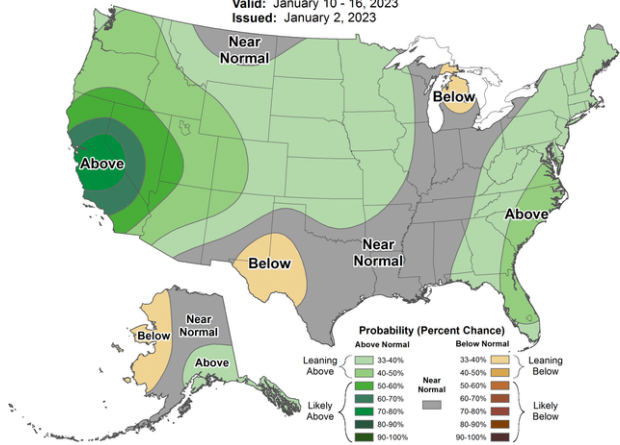
**6-10 Day Precipitation Outlook**  
Valid: January 8 - 12, 2023  
Issued: January 2, 2023



**8-14 Day Temperature Outlook**  
Valid: January 10 - 16, 2023  
Issued: January 2, 2023

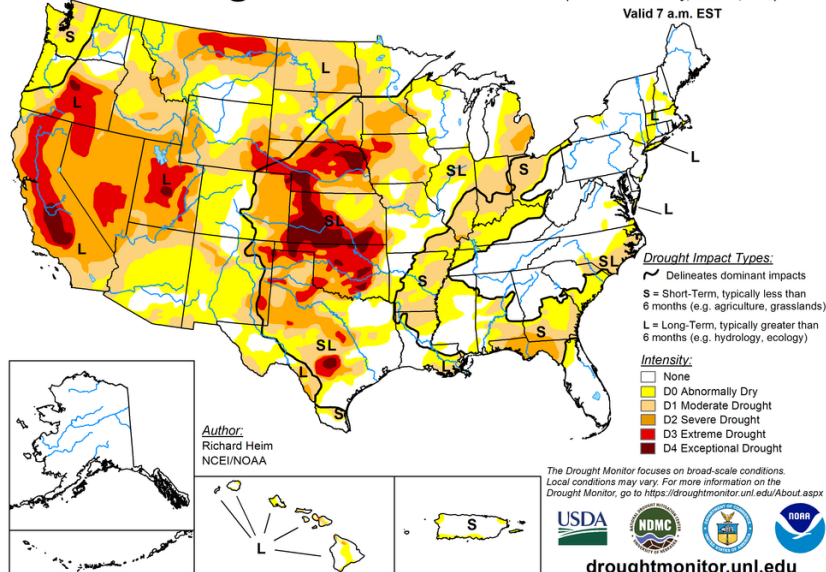


**8-14 Day Precipitation Outlook**  
Valid: January 10 - 16, 2023  
Issued: January 2, 2023



## U.S. Drought Monitor

**December 27, 2022**  
(Released Thursday, Dec. 29, 2022)  
Valid 7 a.m. EST



## FINANCIERO

- ▶ **Los futuros de EE.UU. subieron con las acciones, ya que las señales de la recuperación de China y la resiliencia en Europa avivaron el optimismo sobre la economía mundial.** Los bonos del Tesoro y el dólar también avanzaron.
- ▶ **Las acciones europeas subieron, con una inflación alemana más lenta de lo esperado y una caída sorpresiva en el desempleo,** lo que indica resistencia en la economía más grande de la región.
- ▶ **Una recuperación en el uso del metro en China indicó que las infecciones por covid pueden haber alcanzado su punto máximo en algunas de las ciudades más grandes del país,** lo que provocó un repunte en las acciones de Hong Kong y las empresas chinas que cotizan en EE.UU. Alibaba Group Holding Ltd., Baidu Inc. y el fabricante de vehículos eléctricos Nio Inc. subieron en las operaciones previas a la comercialización.
- ▶ **Los inversionistas también están comprando deuda del gobierno de EE.UU., apostando a que la Reserva Federal reducirá el ritmo de aumento de las tasas de interés.** Los bonos del Tesoro se dirigían el martes a su mejor comienzo de año en más de dos décadas.
- ▶ **El petróleo cayó bajo la presión de un dólar más fuerte, revirtiendo las ganancias anteriores.** Los precios del gas en Europa cayeron debido a que el persistente clima templado frenó la demanda.





**¡Muchas gracias!**

