



Claves del día



COMENTARIO DE MERCADO DE CHICAGO

Soja

- ▶ Los precios de la soja subieron durante la noche en Chicago. **El clima seco persistente en Argentina continúa generando preocupaciones sobre la capacidad del país para mantener la producción este año.**
- ▶ **Se espera que el estrés de los cultivos incremente a partir del viernes en el norte y el este del país y se expanda de poco menos de la mitad de las áreas de cultivo de soja y maíz a alrededor del 60% de los cuadros**, dijo Commodity Weather Group en un informe.

Maíz

- ▶ **Los precios del maíz cayeron durante la noche luego de los decepcionantes datos de exportación de EE.UU. reportados ayer para la semana pasada.** El complejo de maíz también siguió la debilidad de los complejos de energía y trigo durante la noche.

Trigo

- ▶ **Incluso con el debilitamiento del dólar durante la noche, las previsiones de un mes sólido para los envíos de trigo ruso continúan pesando sobre los precios de futuros de EE.UU., sumando presiones bajistas en los precios.** La debilidad adicional de los precios se derivó ayer de un informe de inspección de exportación deslucido del USDA.
- ▶ Además de los fuertes envíos rusos, **las exportaciones de trigo blando de la Unión Europea están un 6% por encima de la temporada pasada, y el principal exportador de granos de Australia envió un récord mensual de 2,18 millones de toneladas de granos en diciembre.**

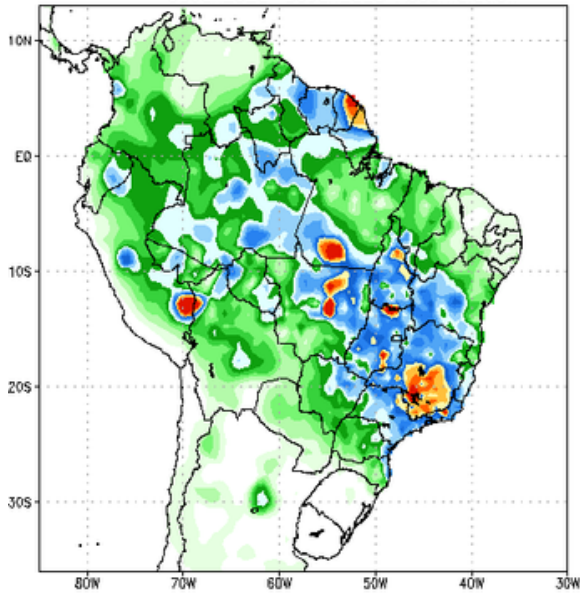
PRECIOS DE CHICAGO NOCTURNO

	Apertura	Último	Variación	Variación (%)
Soja				
Ene 2023	\$546.45	\$549.02	\$2.57	0.47%
May 2023	\$550.79	\$552.48	\$1.69	0.31%
Jul 2023	\$552.11	\$553.73	\$1.62	0.29%
Sep 2023	\$523.74	\$525.43	\$1.69	0.32%
Nov 2023	\$513.31	\$514.26	\$0.96	0.19%
Maiz				
Dic 2022	\$263.92	\$262.59	-\$1.34	-0.51%
May 2023	\$263.85	\$262.43	-\$1.42	-0.54%
Jul 2023	\$261.64	\$260.30	-\$1.34	-0.51%
Sep 2023	\$244.87	\$243.06	-\$1.81	-0.74%
Dic 2023	\$238.81	\$237.15	-\$1.65	-0.69%
Trigo				
Mar 2023	\$284.91	\$280.94	-\$3.97	-1.39%
May 2023	\$287.56	\$284.03	-\$3.53	-1.23%
Jul 2023	\$288.95	\$284.98	-\$3.97	-1.37%
Sep 2023	\$291.74	\$288.44	-\$3.31	-1.13%
Dic 2023	\$296.23	\$293.21	-\$3.01	-1.02%

Actualizado a las 07:17 AM

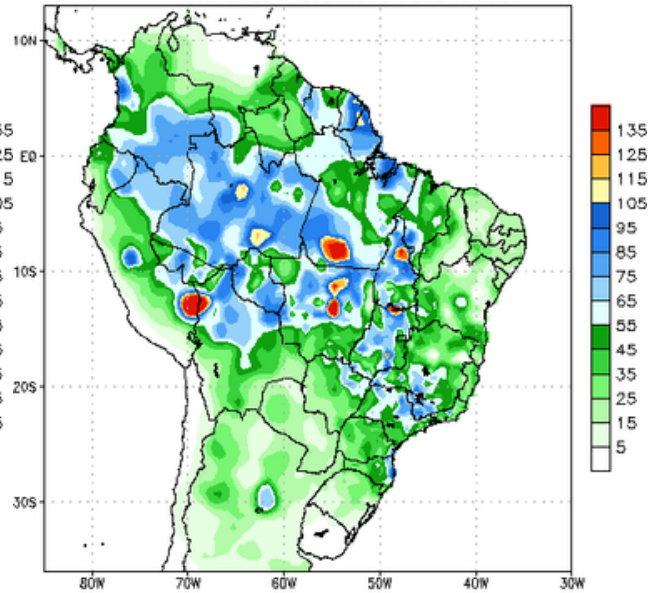
INFORMACIÓN DEL CLIMA

NCEP GFS Ensemble Forecast 1–7 Day Precipitation (mm)
from: 03Jan2023
03Jan2023–09Jan2023 Accumulation



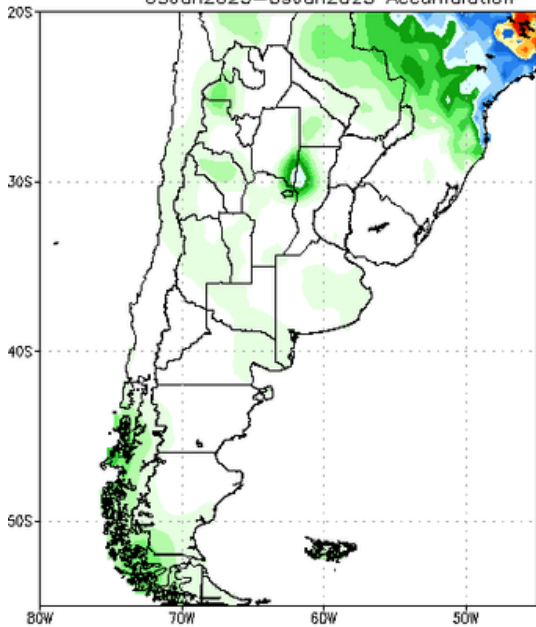
Bias correction based on last 30-day forecast error

NCEP GFS Ensemble Forecast 8–14 Day Precipitation (mm)
from: 03Jan2023
10Jan2023–16Jan2023 Accumulation



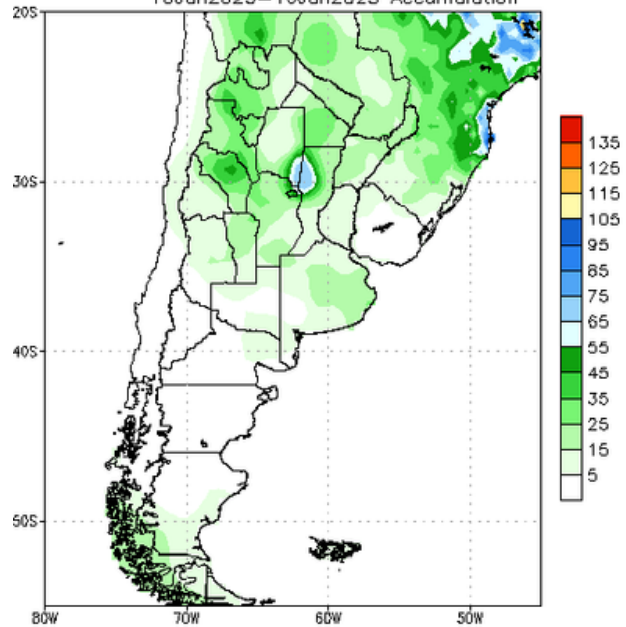
Bias correction based on last 30-day forecast error

NCEP GFS Ensemble Forecast 1–7 Day Precipitation (mm)
from: 03Jan2023
03Jan2023–09Jan2023 Accumulation



Bias correction based on last 30-day forecast error

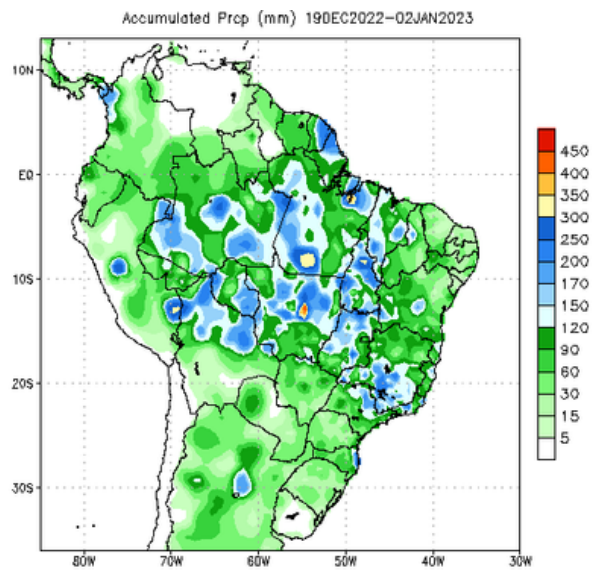
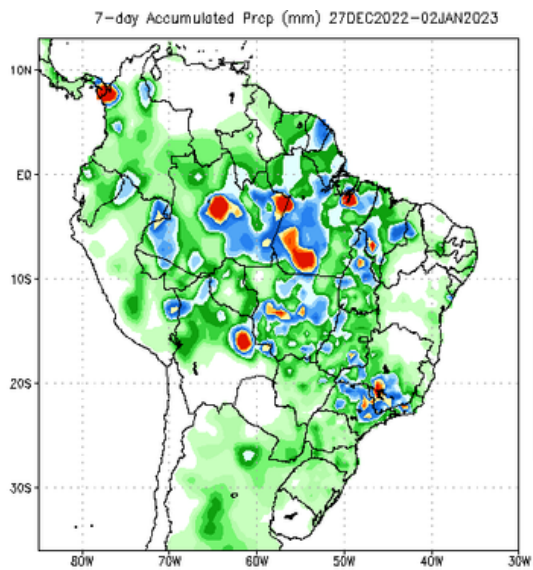
NCEP GFS Ensemble Forecast 8–14 Day Precipitation (mm)
from: 03Jan2023
10Jan2023–16Jan2023 Accumulation



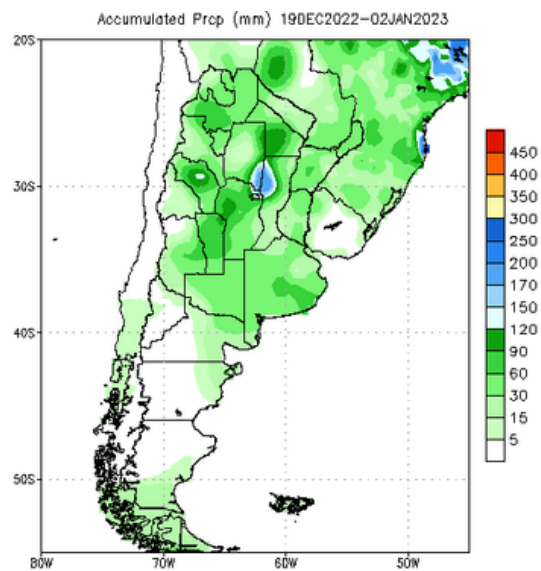
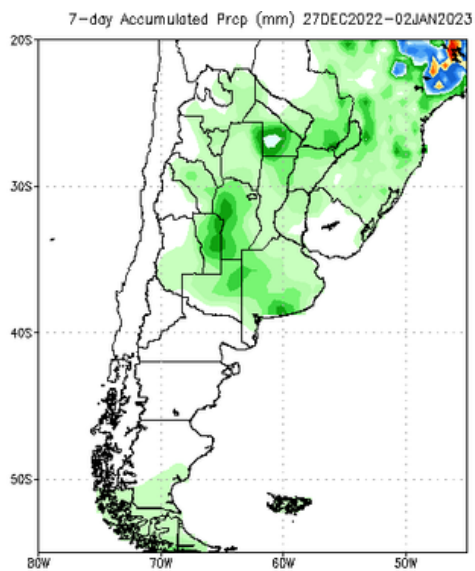
Bias correction based on last 30-day forecast error

INFORMACIÓN DEL CLIMA

Precipitaciones acumuladas



Data Source: CPC Unified (gauge-based & 0.5x0.5 deg resolution) Precipitation Analysis

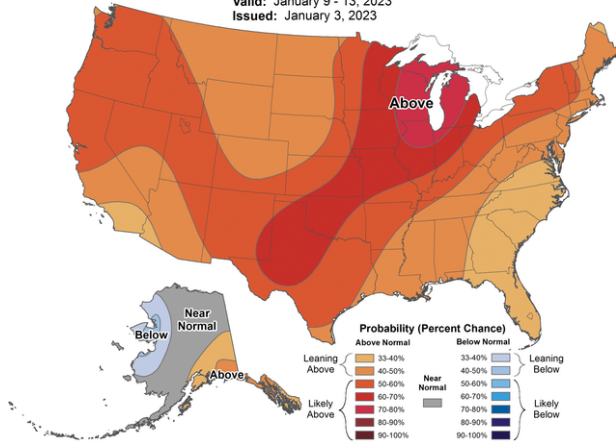


Data Source: CPC Unified (gauge-based & 0.5x0.5 deg resolution) Precipitation Analysis

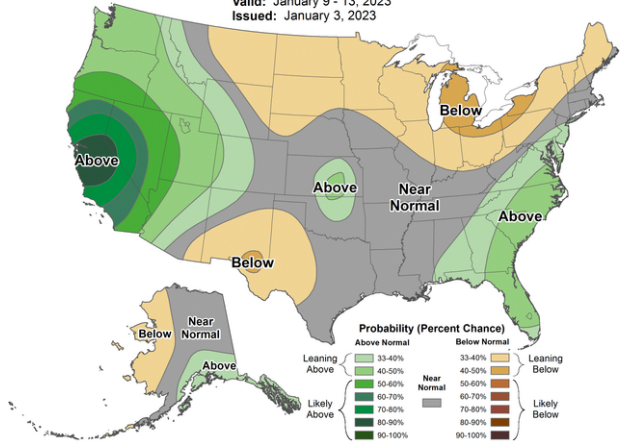
INFORMACIÓN DEL CLIMA

Pronósticos EE.UU.

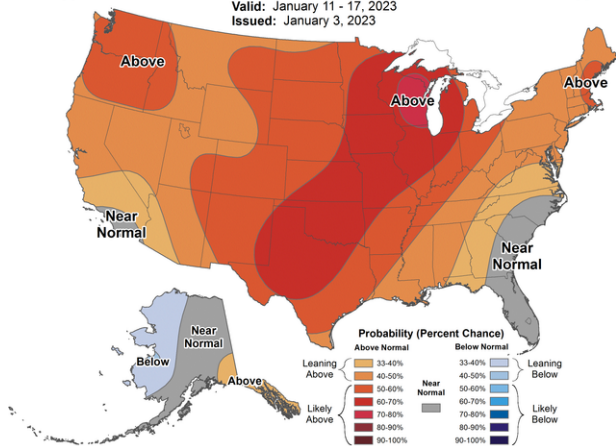
6-10 Day Temperature Outlook
Valid: January 9 - 13, 2023
Issued: January 3, 2023



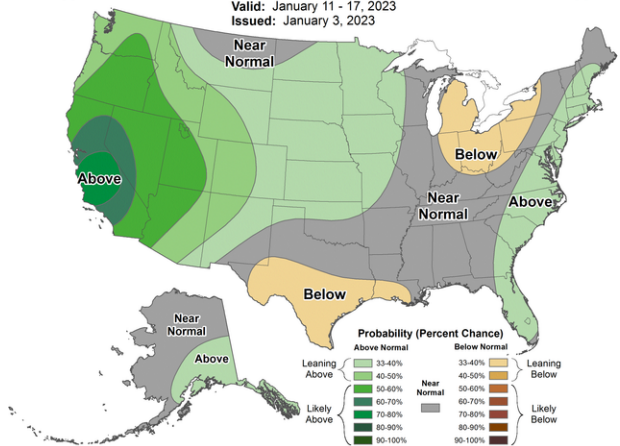
6-10 Day Precipitation Outlook
Valid: January 9 - 13, 2023
Issued: January 3, 2023



8-14 Day Temperature Outlook
Valid: January 11 - 17, 2023
Issued: January 3, 2023

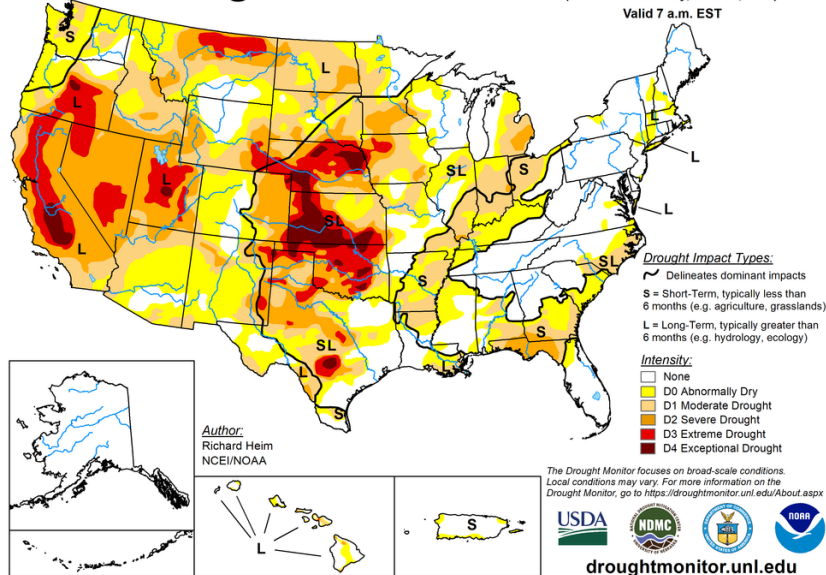


8-14 Day Precipitation Outlook
Valid: January 11 - 17, 2023
Issued: January 3, 2023



U.S. Drought Monitor

December 27, 2022
(Released Thursday, Dec. 29, 2022)
Valid 7 a.m. EST



FINANCIERO

- ▶ **Los futuros de acciones de EE.UU. avanzaron, ya que los informes positivos de China y los datos de Europa impulsaron el apetito por el riesgo.** Tesla Inc. ganó en las operaciones previas a la comercialización, después de la caída del martes, ya que la inversionista Cathie Wood aumentó su participación en acciones del fabricante de vehículos eléctricos.
- ▶ **El índice Stoxx Europe 600 registró amplias ganancias. Las acciones de Hong Kong subieron cuando China consideró un mayor apoyo para los promotores inmobiliarios.** Alibaba Group Holding Ltd. lideró las ganancias previas a la comercialización de las acciones chinas que cotizan en EE.UU. después de que los reguladores aprobaran un plan de recaudación de fondos de Ant Group Co de Jack Ma.
- ▶ **Después de un año volátil en el que las acciones se desplomaron junto con los bonos por las preocupaciones sobre la inflación y las tasas de interés más altas, los inversionistas buscan señales de enfriamiento que permitan a los formuladores de políticas reducir el ritmo de las alzas de tasas.** Un informe del miércoles mostró que la inflación francesa se desaceleró inesperadamente, lo que se sumó a las señales de una disminución de la presión sobre los precios en la zona del euro.
- ▶ **Los operadores también están a la espera de los datos sobre las ofertas de trabajo más tarde este miércoles, y el informe de nóminas no agrícolas del viernes.** Los bonos del Tesoro subieron aún más, después del comienzo más fuerte de un año del martes desde 2001.
- ▶ **El petróleo profundizó su caída en medio de un panorama de deterioro de la demanda.**



¡Muchas gracias!

