



Claves del día



COMENTARIO DE MERCADO DE CHICAGO

Soja

▶ Sin noticias muy relevantes durante la noche en el entorno de los mercados agrícolas, **la soja cotizó al alza en Chicago debido a compras técnicas luego de las bajas de ayer pero volvió a cotizar negativo hacia el final de la rueda nocturna.**

▶ **El complejo de soja sigue enfrentando presiones mixtas por temores incipientes sobre la debilidad de la demanda frente a la recesión incipiente y las dificultades de la producción de Argentina.** Sin embargo, en Brasil se siguen vislumbrando buenas lluvias y temperaturas favorables para los próximos días.

Maíz

▶ **En el caso del maíz tampoco hubo noticias relevantes durante la noche,** con los precios en Chicago tratando de encontrar una tendencia clara pero cerrando una rueda nocturna neutral.

▶ **Es probable que las ganancias del mercado del maíz estén vinculadas a precios de la energía más fuertes esta mañana,** aunque es probable que cualquier impulso alcista se vea limitado por el ritmo de los envíos ucranianos.

Trigo

▶ Los precios del trigo subieron esta mañana. **Los futuros de Chicago estaban en camino de sus primeras ganancias de precios en tres sesiones de negociación luego de las pérdidas de ayer.**

▶ El USDA publicó informes de calificación de condiciones para áreas de las Llanuras el martes. **Kansas, el principal productor, solo tiene el 19 % de su cosecha de trigo de invierno en condiciones buenas a excelentes a principios del año, un 2 % menos que la última lectura a finales de noviembre de 2022.**

▶ **Ucrania dijo el miércoles que se centrará en tratar de que los buques que transportan productos agrícolas sean inspeccionados más rápido** como parte de un programa para exportar granos en lugar de enviarlos desde más puertos, informó Reuters.

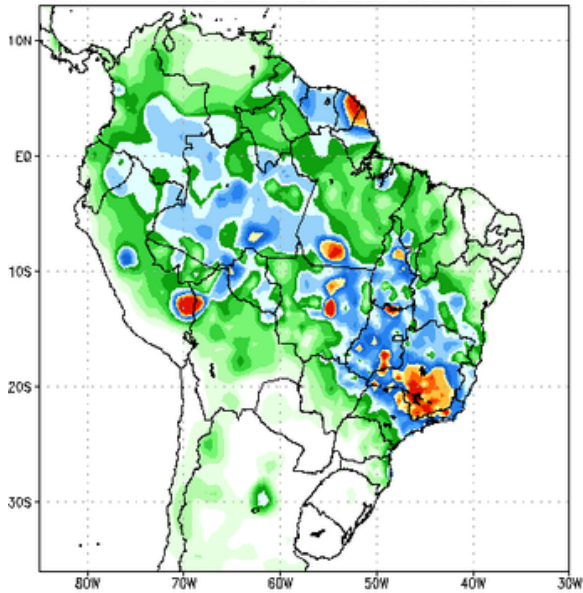
PRECIOS DE CHICAGO NOCTURNO

	Apertura	Último	Variación	Variación (%)
Soja				
Ene 2023	\$543.15	\$544.17	\$1.03	0.19%
May 2023	\$547.48	\$547.48	\$0.00	0.00%
Jul 2023	\$548.73	\$548.58	-\$0.15	-0.03%
Sep 2023	\$521.47	\$521.54	\$0.07	0.01%
Nov 2023	\$510.96	\$510.88	-\$0.07	-0.01%
Maiz				
Dic 2022	\$257.31	\$257.86	\$0.55	0.21%
May 2023	\$257.47	\$257.86	\$0.39	0.15%
Jul 2023	\$255.58	\$255.89	\$0.31	0.12%
Sep 2023	\$239.83	\$240.15	\$0.31	0.13%
Dic 2023	\$234.08	\$234.32	\$0.24	0.10%
Trigo				
Mar 2023	\$273.89	\$275.06	\$1.18	0.43%
May 2023	\$276.90	\$278.15	\$1.25	0.45%
Jul 2023	\$278.52	\$279.84	\$1.32	0.47%
Sep 2023	\$281.53	\$282.63	\$1.10	0.39%
Dic 2023	\$286.38	\$288.51	\$2.13	0.74%

Actualizado a las 07:10 AM

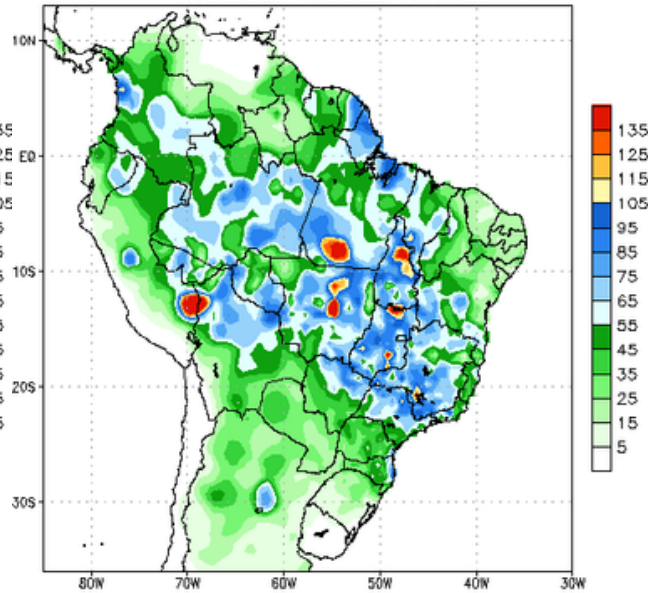
INFORMACIÓN DEL CLIMA

NCEP GFS Ensemble Forecast 1–7 Day Precipitation (mm)
from: 04Jan2023
04Jan2023–10Jan2023 Accumulation



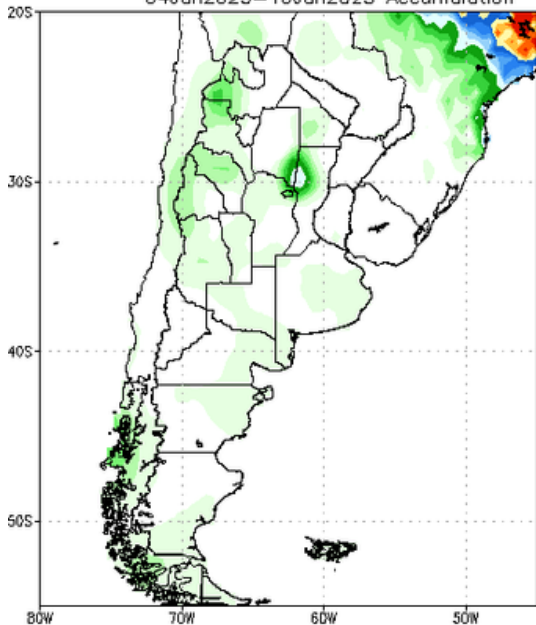
Bias correction based on last 30-day forecast error

NCEP GFS Ensemble Forecast 8–14 Day Precipitation (mm)
from: 04Jan2023
11Jan2023–17Jan2023 Accumulation



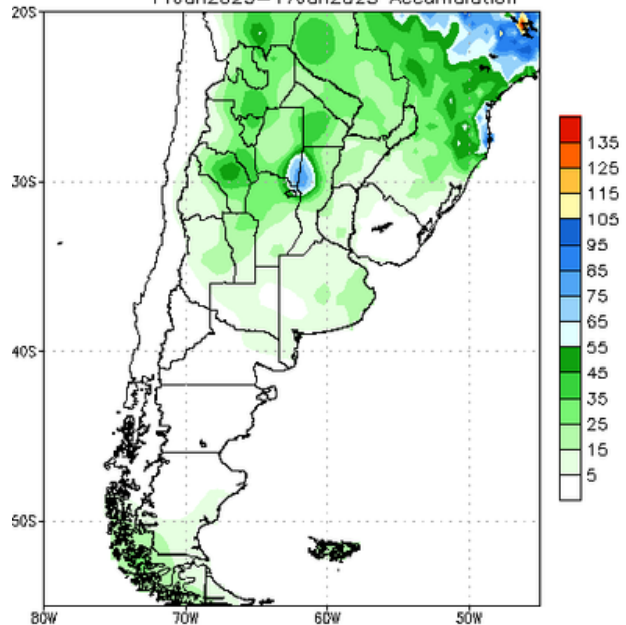
Bias correction based on last 30-day forecast error

NCEP GFS Ensemble Forecast 1–7 Day Precipitation (mm)
from: 04Jan2023
04Jan2023–10Jan2023 Accumulation



Bias correction based on last 30-day forecast error

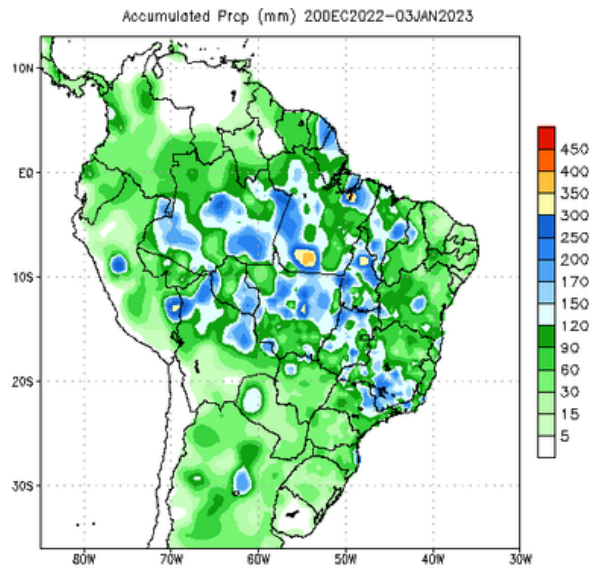
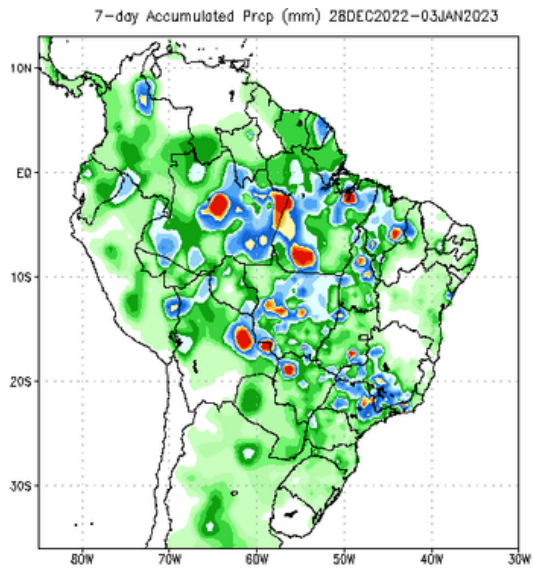
NCEP GFS Ensemble Forecast 8–14 Day Precipitation (mm)
from: 04Jan2023
11Jan2023–17Jan2023 Accumulation



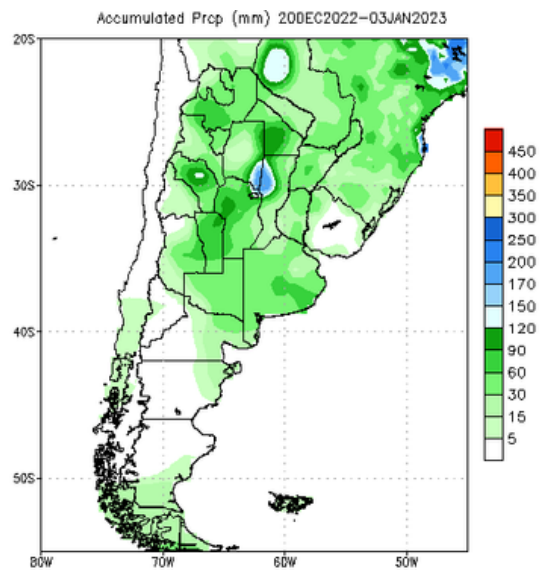
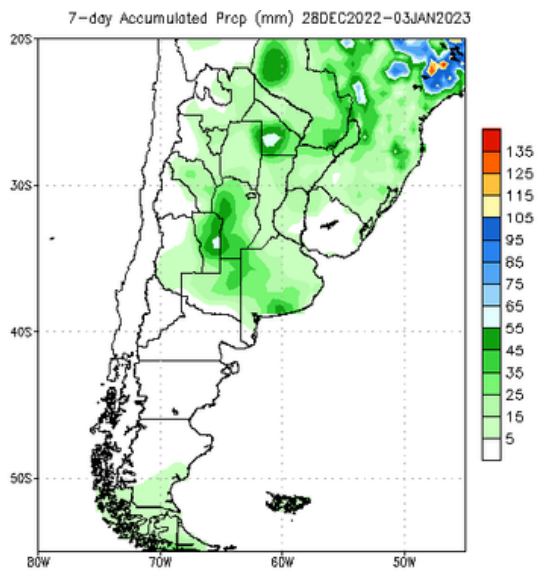
Bias correction based on last 30-day forecast error

INFORMACIÓN DEL CLIMA

Precipitaciones acumuladas



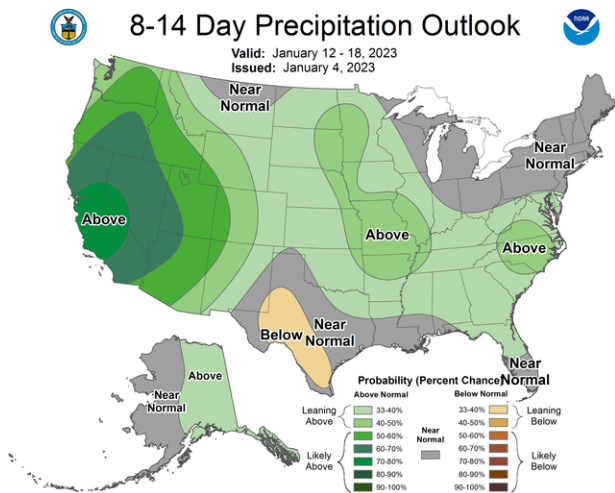
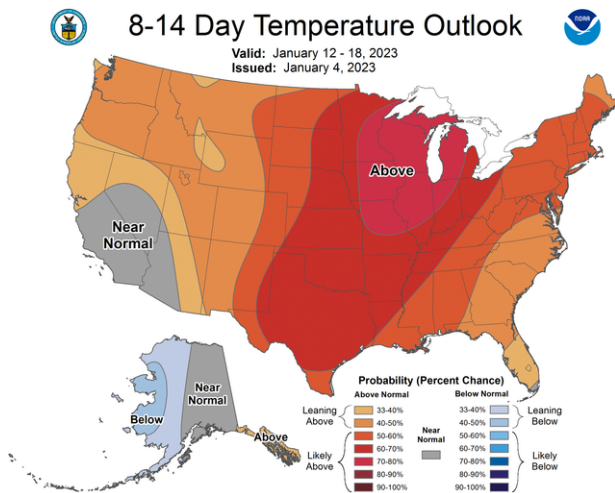
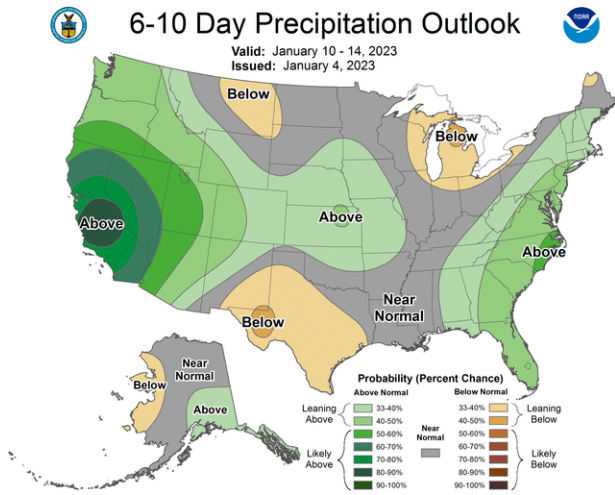
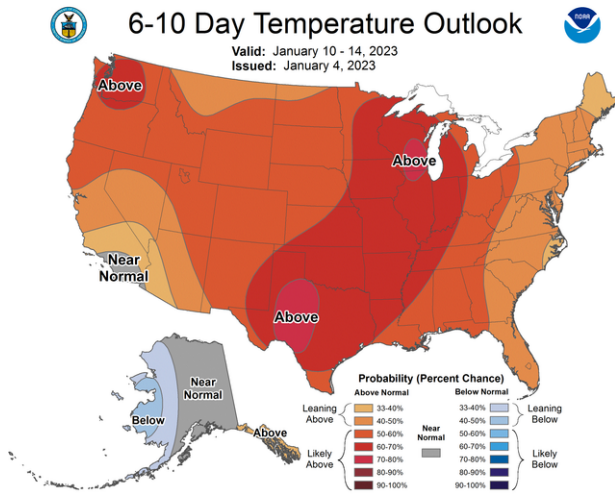
Data Source: CPC Unified (gauge-based & 0.5x0.5 deg resolution) Precipitation Analysis



Data Source: CPC Unified (gauge-based & 0.5x0.5 deg resolution) Precipitation Analysis

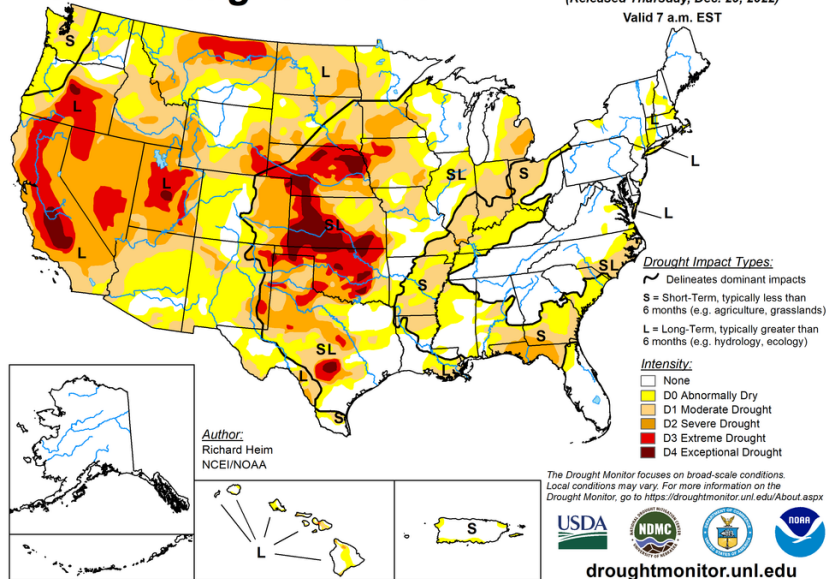
INFORMACIÓN DEL CLIMA

Pronósticos EE.UU.



U.S. Drought Monitor

December 27, 2022
(Released Thursday, Dec. 29, 2022)
Valid 7 a.m. EST



FINANCIERO

- ▶ **Los contratos en el S&P 500 y el Nasdaq 100 se desplomaron después de que las firmas estadounidenses agregaron más empleos de lo previsto en diciembre**, según datos del ADP Research Institute en colaboración con Stanford Digital Economy Lab. Los futuros de acciones cayeron aún más después de que las solicitudes iniciales de desempleo para la semana que terminó el 31 de diciembre fueron inferiores a las estimaciones.
- ▶ **Los inversores esperan ahora las nóminas no agrícolas del viernes para obtener más pistas sobre el mercado laboral y sus implicaciones para la política monetaria**, después de que las minutas de la Fed mostraran que los funcionarios advirtieron sobre subestimar su voluntad de mantener altas las tasas de interés durante algún tiempo. Los operadores todavía están valorando los recortes de tasas para fines de 2023.
- ▶ **“La fijación de precios en el mercado aún muestra que los inversores continúan apostando a que la Fed comenzará a recortar las tasas antes de fin de año”**, dijo Ipek Ozkardeskaya, analista sénior de Swissquote Bank. "Sí, hay algunos datos que apuntan a una desaceleración de la actividad económica en los EE.UU., pero el mercado laboral, que es observado de cerca por la Fed, sigue siendo sorprendentemente ajustado".
- ▶ **El petróleo crudo recuperó algunas pérdidas tras caer un 9,5% en los últimos dos días**, y los operadores evaluaron las perspectivas de la demanda de China y el impacto del clima frío de EE.UU. en los inventarios.



¡Muchas gracias!

