



Claves del día



COMENTARIO DE MERCADO DE CHICAGO

Soja

- ▶ **Los futuros de soja subieron durante la noche debido a que se espera un clima más seco en partes de Argentina donde los cultivos han sufrido una grave falta de humedad en esta temporada de crecimiento.** Sin embargo, las ganancias se vieron limitadas por los pronósticos de lluvias en el sur y oeste del área agrícola, lo que podría ayudar a reducir el estrés por sequía en esas regiones.
- ▶ Por segundo mes consecutivo, la soja fue la estrella de la actualización de exportaciones de la Oficina del Censo de EE.UU. de ayer. **Los exportadores de soja de EE.UU. enviaron 130,3 MTn de soja a compradores internacionales en noviembre de 2022, el undécimo volumen de envío mensual de soja más grande registrado.**

Maíz

- ▶ **Los precios del maíz subieron esta mañana también por el clima desfavorable para la cosecha argentina y compras técnicas.** Según el último informe PAS, "a pesar de las lluvias relevadas durante los primeros días del año, las reservas hídricas en parte del centro y sur del área agrícola aún son escasas."
- ▶ **Los volúmenes de exportación de maíz de EE.UU. para noviembre de 2022 aumentaron un 17% respecto al mes anterior a 37,2 MTn.** El repunte fue una buena noticia para el mercado del maíz, pero los ritmos aún están por debajo de los volúmenes de hace un año, que fueron más del doble de los de este mes.

Trigo

- ▶ **A pesar de las perspectivas de una cosecha australiana récord que mantendría los suministros mundiales en un nivel aceptable para los usuarios finales, los precios del trigo subieron esta mañana.** Algunas de las ganancias fueron una respuesta a los precios más bajos esta semana, pero se vieron limitadas en gran medida por los suministros exportables masivos que esperaban su envío en el Mar Negro.
- ▶ Es probable que los fuertes rendimientos en Australia Occidental compensen las fuertes lluvias sufridas por la región oriental durante el pico de actividad de la cosecha. **La Oficina de Economía Agrícola y de Recursos de Australia (ABARES) pronosticó una producción de 493,6 MTn, en gran medida en línea con las estimaciones actuales del USDA.**

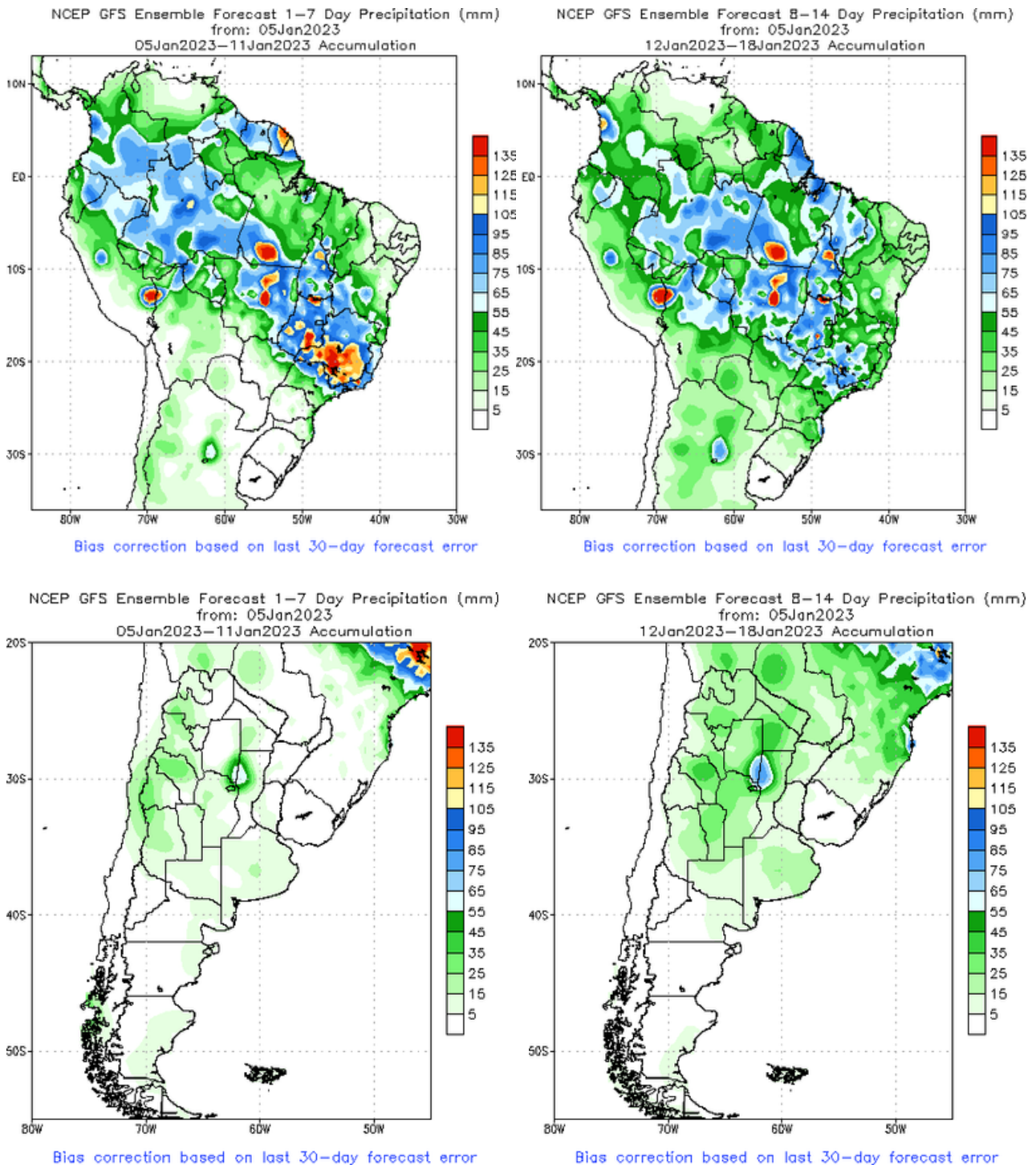
PRECIOS DE CHICAGO NOCTURNO

	Apertura	Último	Variación	Variación (%)
Soja				
Ene 2023	\$538.88	\$542.04	\$3.16	0.59%
May 2023	\$542.85	\$546.75	\$3.89	0.72%
Jul 2023	\$544.17	\$547.85	\$3.67	0.68%
Sep 2023	\$517.94	\$521.03	\$3.09	0.60%
Nov 2023	\$507.94	\$510.96	\$3.01	0.59%
Maiz				
Dic 2022	\$256.92	\$258.81	\$1.89	0.74%
May 2023	\$256.84	\$258.73	\$1.89	0.74%
Jul 2023	\$254.56	\$256.13	\$1.57	0.62%
Sep 2023	\$238.65	\$239.60	\$0.94	0.40%
Dic 2023	\$232.75	\$233.61	\$0.87	0.37%
Trigo				
Mar 2023	\$274.33	\$276.46	\$2.13	0.78%
May 2023	\$277.27	\$279.84	\$2.57	0.93%
Jul 2023	\$278.96	\$281.24	\$2.28	0.82%
Sep 2023	\$281.53	\$283.88	\$2.35	0.84%
Dic 2023	\$286.09	\$288.59	\$2.50	0.87%

Actualizado a las 05:52 AM

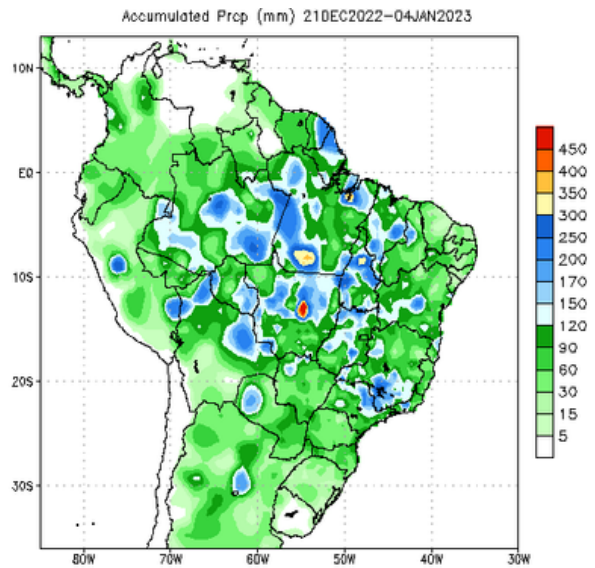
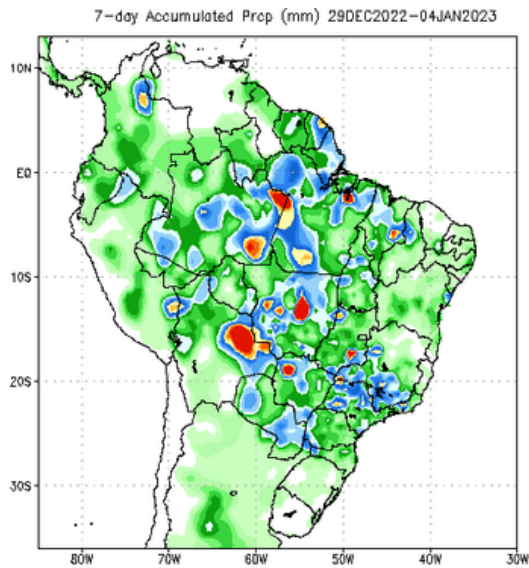
INFORMACIÓN DEL CLIMA

Pronóstico de precipitaciones

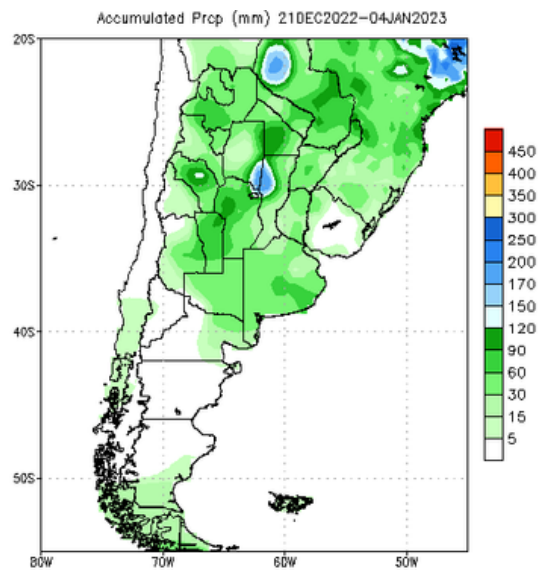
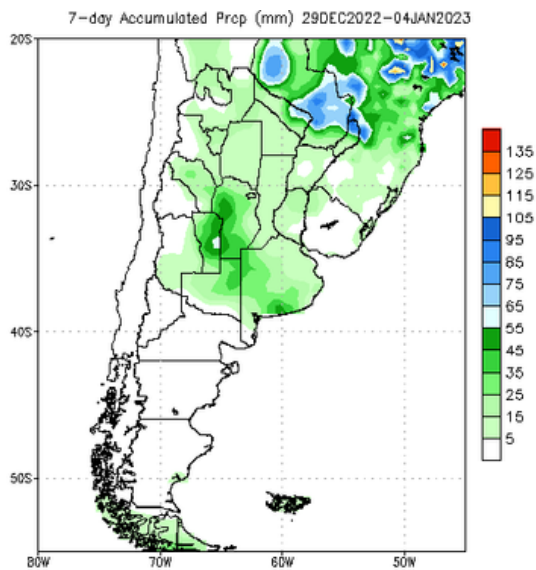


INFORMACIÓN DEL CLIMA

Precipitaciones acumuladas



Data Source: CPC Unified (gauge-based & 0.5x0.5 deg resolution) Precipitation Analysis Data Source: CPC Unified (gauge-based & 0.5x0.5 deg resolution) Precipitation Analysis



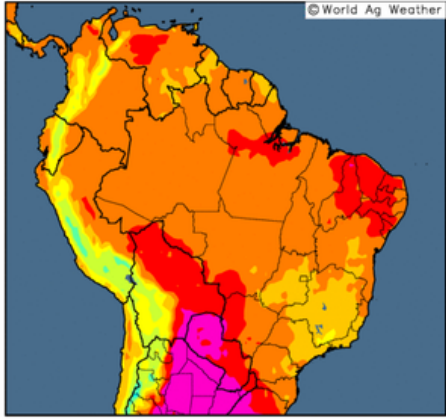
Data Source: CPC Unified (gauge-based & 0.5x0.5 deg resolution) Precipitation Analysis Data Source: CPC Unified (gauge-based & 0.5x0.5 deg resolution) Precipitation Analysis

INFORMACIÓN DEL CLIMA

Pronóstico de temperaturas

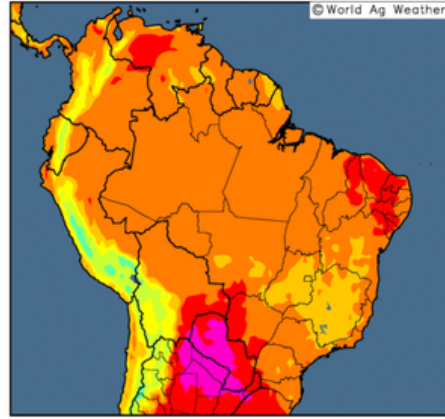
GEFS Ensemble Mean 7-Day Average Max Temp (°C)
7 Jan 2023 – 13 Jan 2023

Model Initialized 00UTC 6 Jan 2023

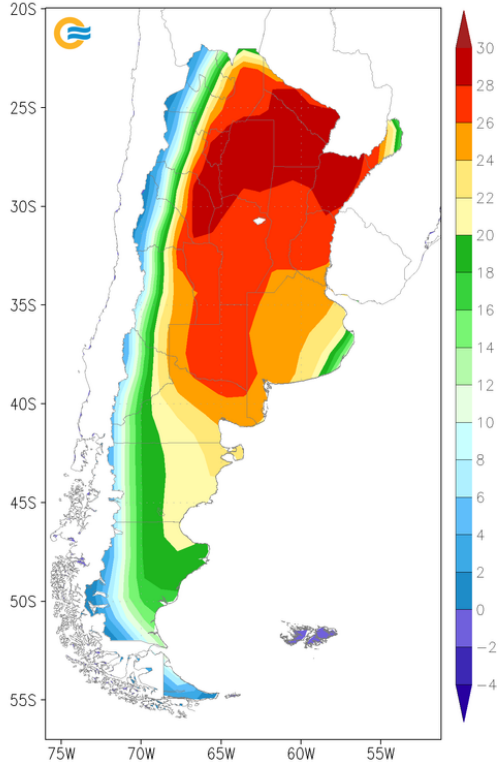


GEFS Ensemble Mean 7-Day Average Max Temp (°C)
14 Jan 2023 – 20 Jan 2023

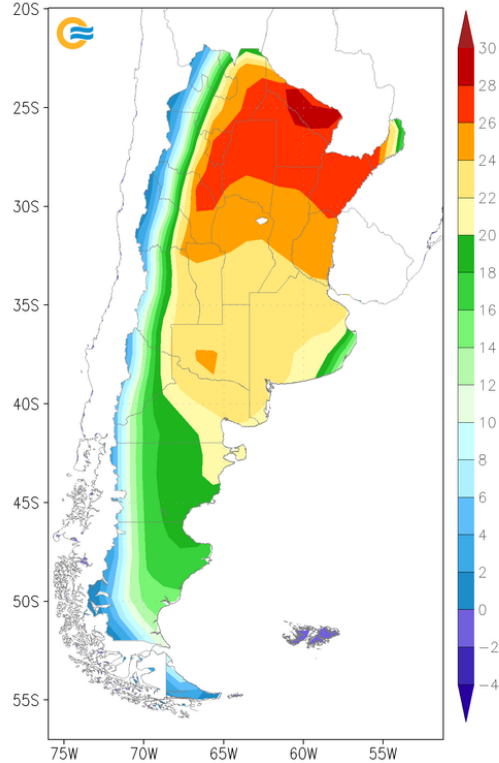
Model Initialized 00UTC 6 Jan 2023



Pronostico de Temperatura media
Semana 1: del 06 de ene. al 12 de ene. del 2023



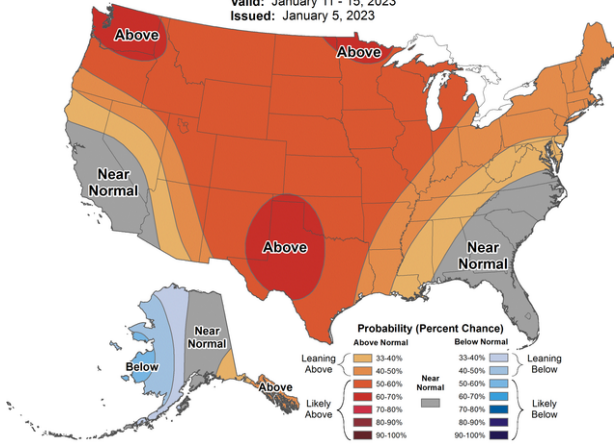
Pronostico de Temperatura media
Semana 2: del 13 de ene. al 19 de ene. de 2023



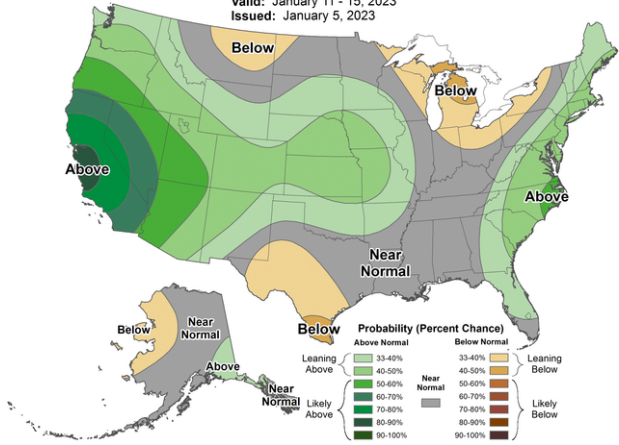
INFORMACIÓN DEL CLIMA

Pronósticos EE.UU.

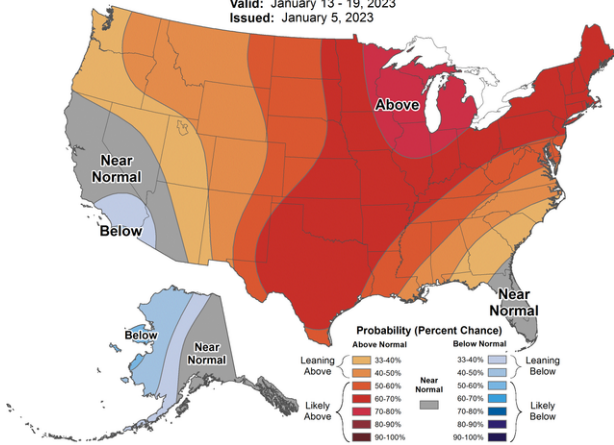
6-10 Day Temperature Outlook
Valid: January 11 - 15, 2023
Issued: January 5, 2023



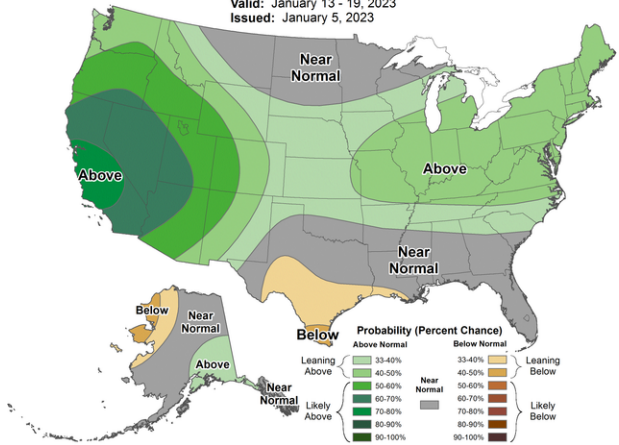
6-10 Day Precipitation Outlook
Valid: January 11 - 15, 2023
Issued: January 5, 2023



8-14 Day Temperature Outlook
Valid: January 13 - 19, 2023
Issued: January 5, 2023

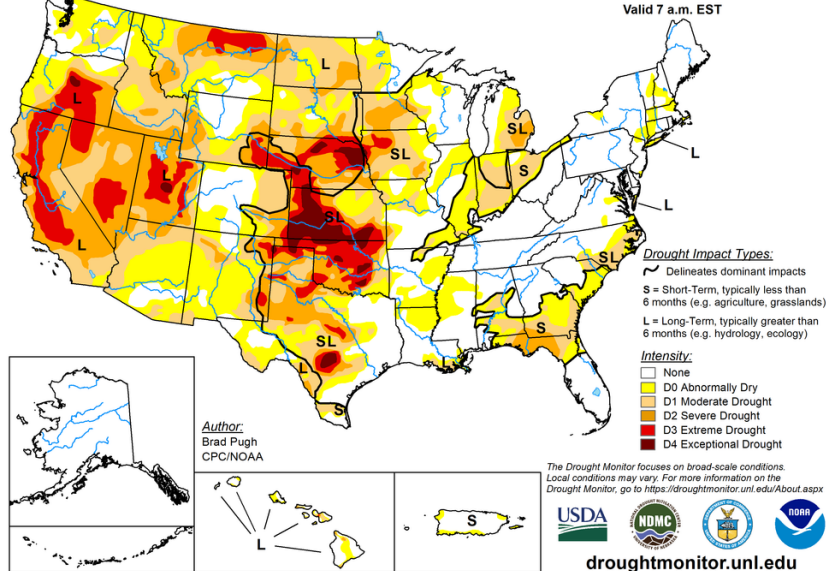


8-14 Day Precipitation Outlook
Valid: January 13 - 19, 2023
Issued: January 5, 2023



U.S. Drought Monitor

January 3, 2023
(Released Thursday, Jan. 5, 2023)
Valid 7 a.m. EST



FINANCIERO

- ▶ **Los futuros de acciones de Wall Street se mantuvieron estables y las acciones europeas subieron el viernes mientras los operadores se preparaban para las cifras de empleo en EE.UU.** que ayudarán a trazar el camino a seguir para el endurecimiento monetario de la Reserva Federal.
- ▶ **Los rendimientos del Tesoro a 10 años se estabilizaron después de subir por primera vez esta semana el jueves tras los comentarios de los funcionarios de la Fed.** Una medida de la fortaleza del dólar subió por segundo día, mientras que el yen cayó a niveles no vistos en una semana, luego de que el Banco de Japón revelara más compras de bonos no programadas para controlar su curva de rendimiento.
- ▶ **Las estimaciones de las nóminas no agrícolas de EE.UU. apuntan a una disminución en los nuevos puestos de trabajo agregados, lo que indica un enfriamiento en el mercado laboral que a su vez reduciría la necesidad de tasas de interés más altas.** Sin embargo, las cifras de las nóminas privadas del jueves superaron las estimaciones y una caída sorpresiva en las nuevas solicitudes de beneficios por desempleo subrayó un mercado laboral sólido.
- ▶ **Las tasas de interés de EE.UU. alcanzaron su punto máximo por encima del 5% luego de los comentarios del presidente de la Fed de Atlanta, Raphael Bostic, quien dijo que el banco central todavía tiene "mucho trabajo por hacer" para controlar la inflación.** El presidente de la Fed de St. Louis, James Bullard, que ya no es miembro con derecho a voto del Comité Federal de Mercado Abierto, dijo que las tasas se estaban acercando a una zona suficientemente restrictiva y que las expectativas de inflación habían retrocedido, ofreciendo cierto optimismo a los inversores.
- ▶ **El petróleo se dirigía a una gran pérdida semanal debido a que las preocupaciones sobre la demanda continúan rondando el mercado.** El oro se estabilizó después de retroceder el jueves desde un máximo de seis meses alcanzado a principios de semana.



¡Muchas gracias!

