

# Claves del día

Mercado de Chicago



## Soja

- ▶ **Los precios de la soja continuaron subiendo durante la noche.** Los retrasos en la cosecha en Brasil continúan apuntalando las ganancias en el complejo de soja, mientras que los futuros de harina de soja continuaron aumentando debido a las preocupaciones por la sequía en Argentina.
- ▶ **El comercio cree que todavía hay espacio para recortar aún más las estimaciones de cosecha de Argentina del informe WASDE de ayer,** incluso cuando el USDA ha recortado 8,5 MTn de producción de las estimaciones de cosecha de soja de Argentina 2022/23 en los últimos dos meses.

## Maíz

- ▶ **Los precios del maíz continuaron descendiendo ligeramente esta mañana.** El mercado sigue respondiendo a los recortes de producción provocados por la sequía en Argentina y los retrasos en la siembra en Brasil, lo que ayudó a controlar las pérdidas de la mañana.
- ▶ **La producción de maíz y soja de Argentina fue el foco clave de los informes de ayer.** Los recortes del USDA a la cosecha de maíz 2022/23 de Argentina reflejaron rendimientos más bajos y una disminución de la superficie cultivada. **El USDA dejó sin cambios los valores de producción del maíz y la soja brasileños desde los máximos históricos de enero de 2023.**

## Trigo

- ▶ **Los futuros de trigo fueron mixtos esta mañana ya que los mercados sopesaron el clima regional y las amenazas geopolíticas contra cada variedad.**
- ▶ **Los futuros de Chicago subieron después de que el viceministro de Relaciones Exteriores de Rusia, Alexander Grushko, criticara ayer la Iniciativa de Granos del Mar Negro en los medios estatales rusos,** lo que generó dudas sobre la voluntad de Rusia de mantener abierto el corredor comercial del Mar Negro. Pero la demanda internacional de trigo sigue siendo fuerte y ayudó a mantener los precios del trigo blando al alza esta mañana.

# Precios de **Chicago nocturno**



	Apertura	Último	Variación	Variación (%)
<b>Soja</b>				
<b>Mar 2023</b>	\$558.36	\$562.77	\$4.41	0.79%
<b>May 2023</b>	\$556.15	\$560.12	\$3.97	0.71%
<b>Jul 2023</b>	\$553.36	\$556.67	\$3.31	0.60%
<b>Sep 2023</b>	\$514.49	\$516.40	\$1.91	0.37%
<b>Nov 2023</b>	\$503.61	\$505.37	\$1.76	0.35%
<b>Maiz</b>				
<b>Mar 2023</b>	\$267.07	\$267.15	\$0.08	0.03%
<b>May 2023</b>	\$266.21	\$266.13	-\$0.08	-0.03%
<b>Jul 2023</b>	\$261.88	\$261.64	-\$0.24	-0.09%
<b>Sep 2023</b>	\$240.23	\$240.23	\$0.00	0.00%
<b>Dic 2023</b>	\$234.40	\$234.48	\$0.08	0.03%
<b>Trigo</b>				
<b>Mar 2023</b>	\$280.94	\$282.41	\$1.47	0.52%
<b>May 2023</b>	\$284.76	\$285.94	\$1.18	0.41%
<b>Jul 2023</b>	\$286.45	\$287.48	\$1.03	0.36%
<b>Sep 2023</b>	\$289.69	\$290.79	\$1.10	0.38%
<b>Dic 2023</b>	\$294.46	\$295.49	\$1.03	0.35%

Actualizado a las 06:14 AM

**Producción Brasil - Argentina**

WASDE Feb. 2023

**LBO**

	<b>Brasil</b>		<b>Argentina</b>	
	Maíz	Soja	Maíz	Soja
<b>USDA Feb.</b>	<b>125,0</b>	<b>153,0</b>	<b>47,0</b>	<b>41,0</b>
<b>Promedio Estimaciones</b>	<b>125,18</b>	<b>153,01</b>	<b>48,5</b>	<b>42,34</b>
<b>USDA Ene.</b>	<b>125,0</b>	<b>153,0</b>	<b>52,0</b>	<b>45,5</b>
<b>USDA 2021/22</b>	<b>116,0</b>	<b>129,5</b>	<b>49,5</b>	<b>43,9</b>

**Stocks Mundiales**

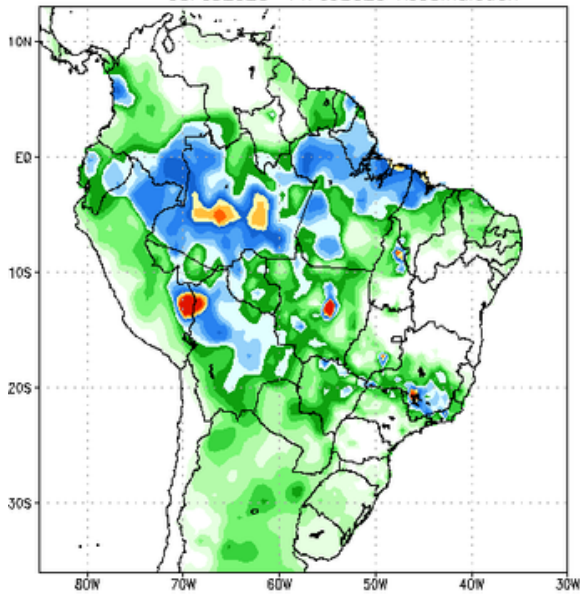
WASDE Feb. 2023

**LBO**

	<b>USDA Feb.</b>	<b>Promedio Estimaciones</b>	<b>USDA Ene.</b>
<b>Maíz</b>	<b>295,28</b>	<b>294,71</b>	<b>296,42</b>
<b>Soja</b>	<b>102,03</b>	<b>102,03</b>	<b>103,52</b>
<b>Trigo</b>	<b>269,34</b>	<b>268,56</b>	<b>268,39</b>

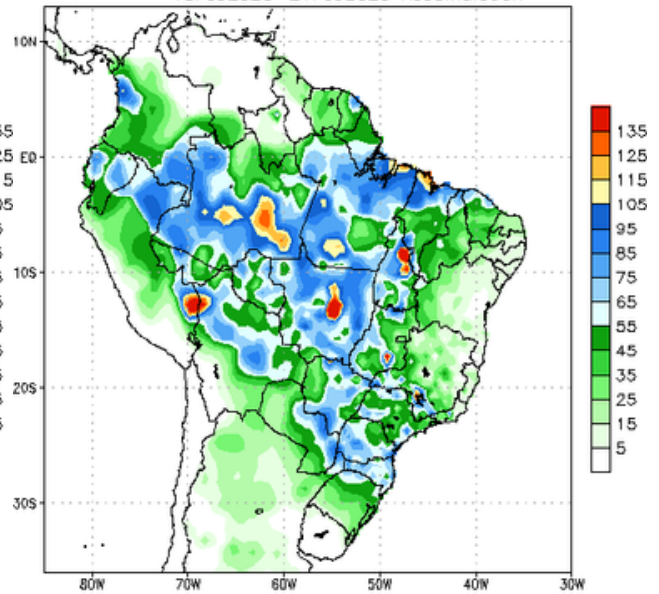
## ► Pronóstico de **precipitaciones**

NCEP GFS Ensemble Forecast 1–7 Day Precipitation (mm)  
from: 08Feb2023  
08Feb2023–14Feb2023 Accumulation



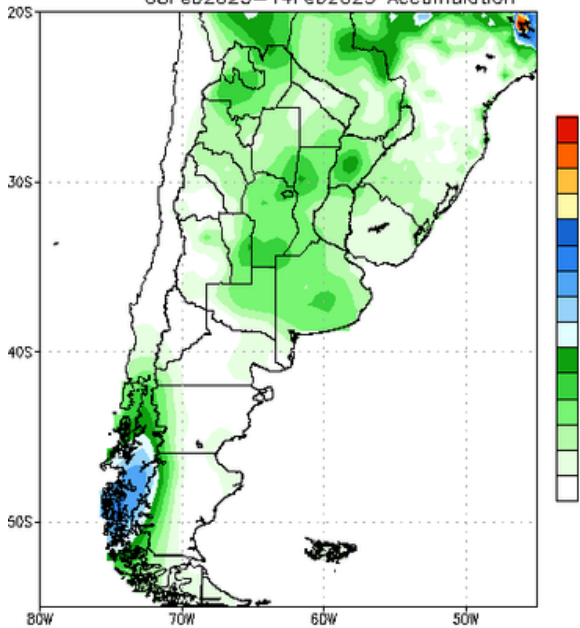
Bias correction based on last 30–day forecast error

NCEP GFS Ensemble Forecast 8–14 Day Precipitation (mm)  
from: 08Feb2023  
15Feb2023–21Feb2023 Accumulation



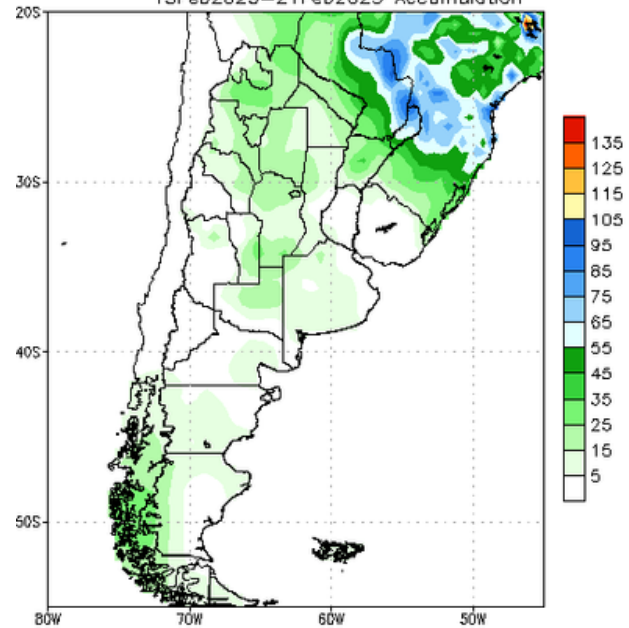
Bias correction based on last 30–day forecast error

NCEP GFS Ensemble Forecast 1–7 Day Precipitation (mm)  
from: 08Feb2023  
08Feb2023–14Feb2023 Accumulation



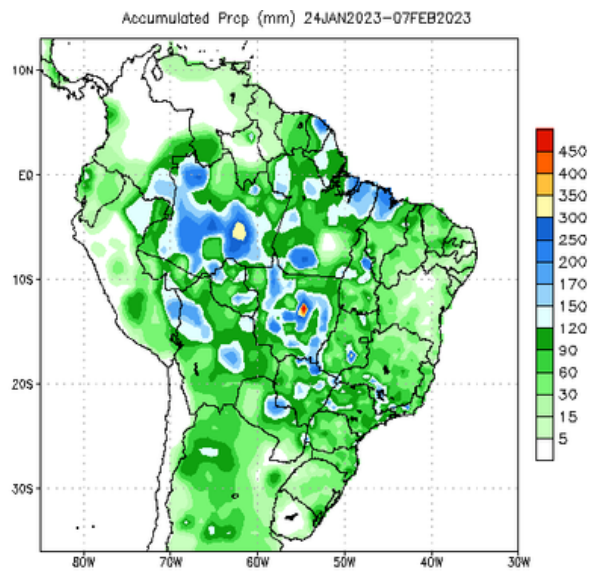
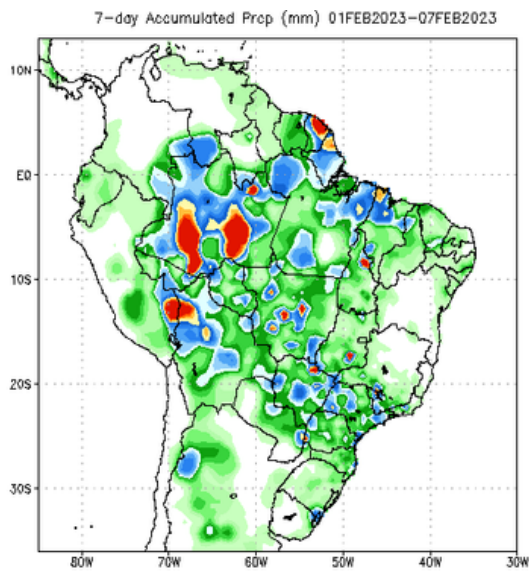
Bias correction based on last 30–day forecast error

NCEP GFS Ensemble Forecast 8–14 Day Precipitation (mm)  
from: 08Feb2023  
15Feb2023–21Feb2023 Accumulation

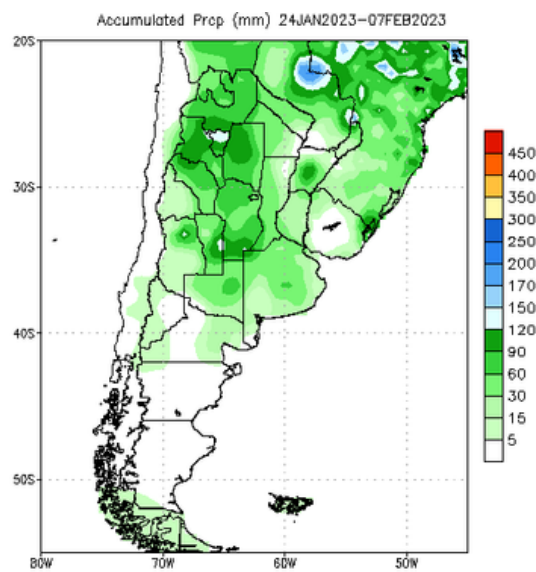
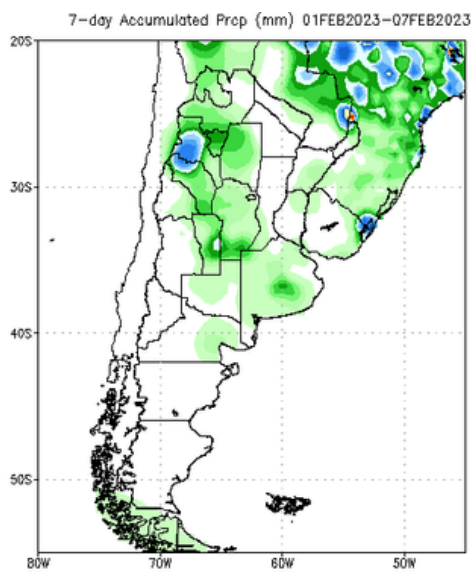


Bias correction based on last 30–day forecast error

## ► Precipitaciones **acumuladas**

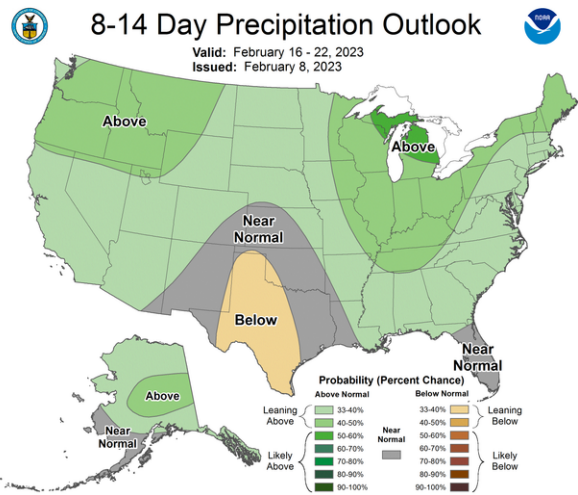
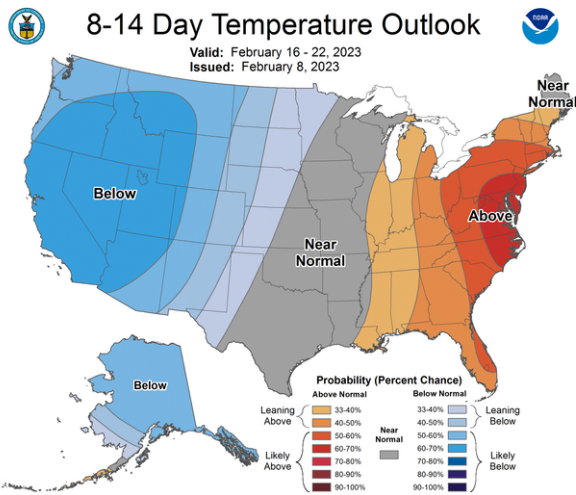
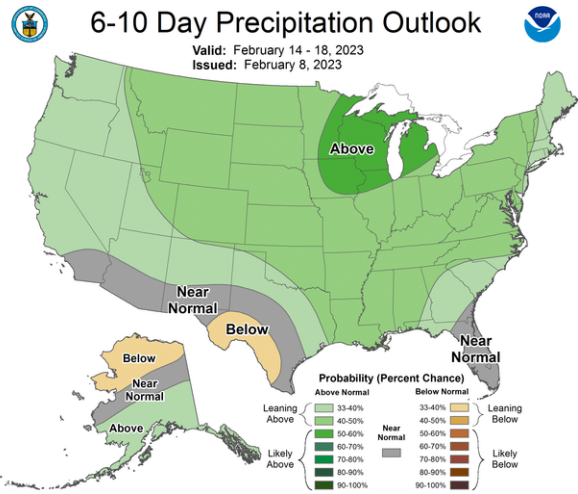
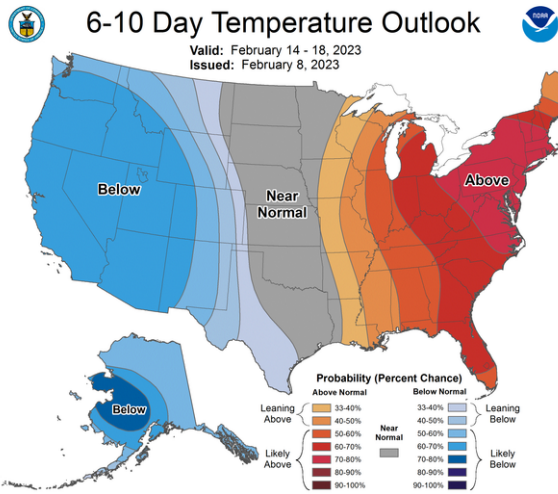


Data Source: CPC Unified (gauge-based & 0.5x0.5 deg resolution) Precipitation Analysis Data Source: CPC Unified (gauge-based & 0.5x0.5 deg resolution) Precipitation Analysis



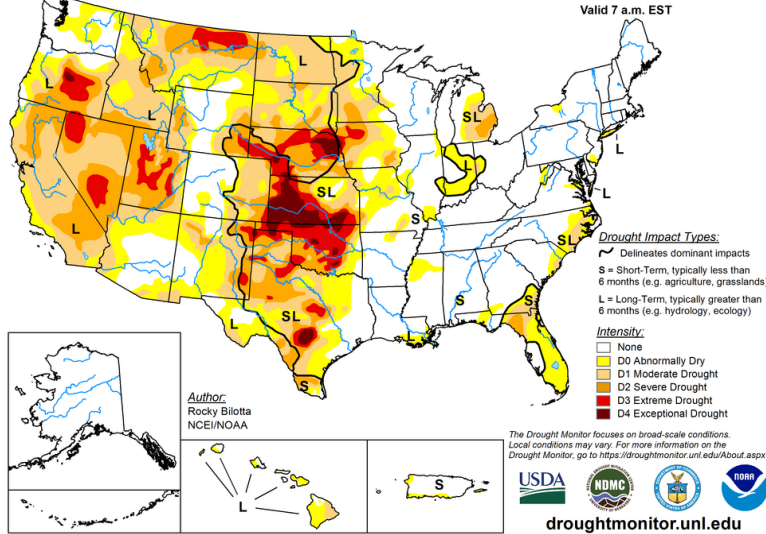
Data Source: CPC Unified (gauge-based & 0.5x0.5 deg resolution) Precipitation Analysis Data Source: CPC Unified (gauge-based & 0.5x0.5 deg resolution) Precipitation Analysis

## ► Pronóstico EE.UU.



## U.S. Drought Monitor

January 31, 2023  
(Released Thursday, Feb. 2, 2023)  
Valid 7 a.m. EST



- ▶ **Las acciones avanzaron con los futuros de EE.UU. mientras los inversores digerían una gran cantidad de informes de ganancias y esperaban datos sobre solicitudes de desempleo en EE.UU.** Los inversionistas observarán de cerca los datos de EE.UU., incluido el informe del jueves sobre las solicitudes iniciales de desempleo, en busca de pistas sobre la política después de que una serie de funcionarios de la Reserva Federal reiteraron que las tasas de interés deberán seguir aumentando para frenar la inflación, eliminando el optimismo del mercado.
- ▶ **Las acciones europeas ganaron un tercer día** ya que los pesos pesados Siemens AG y AstraZeneca Plc publicaron resultados que superaron las estimaciones. **Un indicador de las acciones asiáticas subió, impulsado por las ganancias en las acciones chinas y de Hong Kong.**
- ▶ Después de los comentarios de línea dura de esta semana, los mercados de futuros de fondos federales están valorando tasas más altas, y **algunos operadores de opciones apuestan a que el índice de referencia de la política de EE.UU. alcanzará el 6%.**
- ▶ **El petróleo se estabilizó después de subir un 7% durante las tres sesiones anteriores.**



**Muchas gracias.**

