

Claves del día

Destacado **del mercado de Chicago**



Soja

- ▶ **Los futuros de soja también subieron en las transacciones nocturnas después de que la BCBA dijera que ahora espera una producción de la semilla oleaginosa de 38 MTn**, por debajo de la previsión anterior de 41 MTn.
- ▶ Los mercados continúan monitoreando los retrasos en la cosecha en Brasil y los daños por la sequía en Argentina, que impulsaron las ganancias en los contratos de futuros cercanos durante la noche. **El USDA informó ayer datos de volumen de exportación de soja de EE.UU. más débiles de lo esperado para la semana pasada, lo que agregó presiones bajistas esta mañana.**

Maíz

- ▶ **Los precios del maíz se recuperaron de las pérdidas de ayer durante la noche.** Los continuos retrasos en la cosecha de soja en Brasil están retrasando la siembra de maíz de segunda cosecha. Las preocupaciones por el clima seco en los EE.UU. también están comenzando a sembrar dudas sobre la productividad del maíz estadounidense en 2023, lo que agrega otra capa de apoyo a las ganancias de la mañana en el mercado del maíz.

Trigo

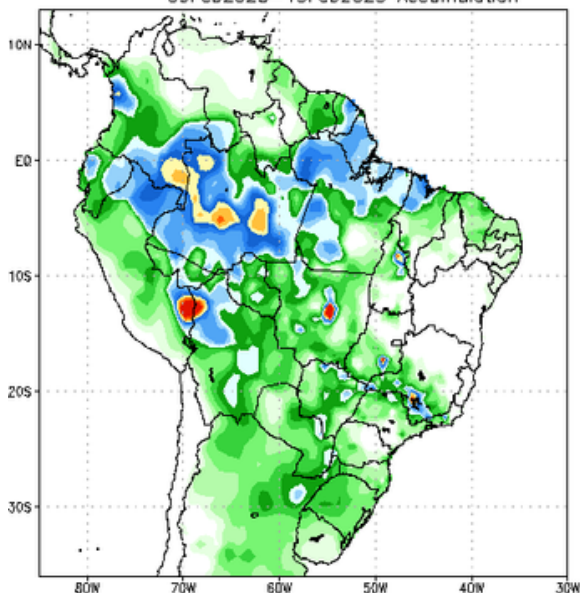
- ▶ **Los precios del trigo subieron esta mañana por más críticas de Rusia con respecto a la Iniciativa de Granos del Mar Negro.** Un embajador ruso ante la ONU se quejó de que Rusia no ha podido exportar ningún grano desde que se renovó el acuerdo debido a las sanciones occidentales.
- ▶ Esta es la segunda vez esta semana que un funcionario ruso se queja de la Iniciativa de Granos. **Estas críticas generan dudas sobre cuánto tiempo más Rusia estará dispuesta a cooperar en el Mar Negro.**
- ▶ **El Ministerio de Agricultura de Ucrania dijo que los productores del grano casi han terminado la cosecha con una producción por debajo de las previsiones.** El ministerio dijo que los agricultores han cosechado alrededor del 97% de su grano y que la producción parece ser de alrededor de 20,2 MTn. Eso está justo por debajo del pronóstico del USDA de 21 MTn.

	Apertura	Último	Variación	Variación (%)
Soja				
Mar 2023	\$558.21	\$558.50	\$0.29	0.05%
May 2023	\$555.42	\$555.64	\$0.22	0.04%
Jul 2023	\$552.11	\$551.89	-\$0.22	-0.04%
Sep 2023	\$512.80	\$512.35	-\$0.44	-0.09%
Nov 2023	\$501.62	\$500.82	-\$0.81	-0.16%
Maiz				
Mar 2023	\$264.00	\$265.18	\$1.18	0.45%
May 2023	\$263.37	\$264.16	\$0.79	0.30%
Jul 2023	\$259.28	\$259.99	\$0.71	0.27%
Sep 2023	\$237.86	\$238.41	\$0.55	0.23%
Dic 2023	\$232.43	\$233.14	\$0.71	0.30%
Trigo				
Mar 2023	\$278.22	\$280.94	\$2.72	0.98%
May 2023	\$282.19	\$285.20	\$3.01	1.07%
Jul 2023	\$284.10	\$286.60	\$2.50	0.88%
Sep 2023	\$287.41	\$289.32	\$1.91	0.66%
Dic 2023	\$292.26	\$294.83	\$2.57	0.88%

Actualizado a las 06:19 AM

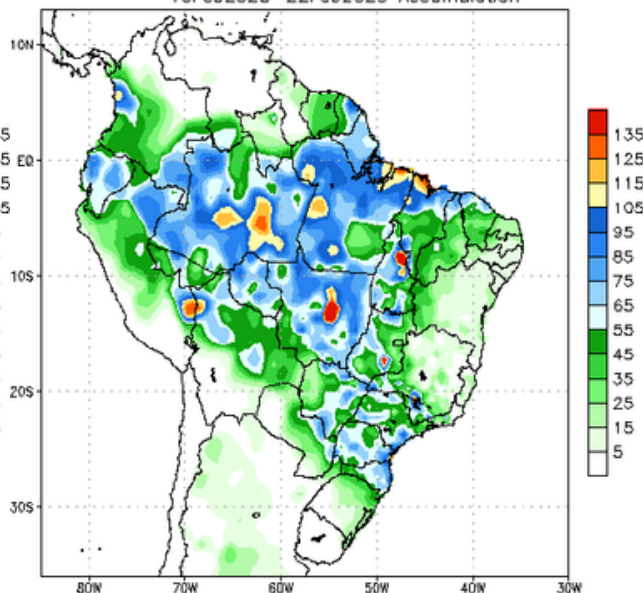
► Pronóstico de **precipitaciones**

NCEP GFS Ensemble Forecast 1-7 Day Precipitation (mm)
from: 09Feb2023
09Feb2023-15Feb2023 Accumulation



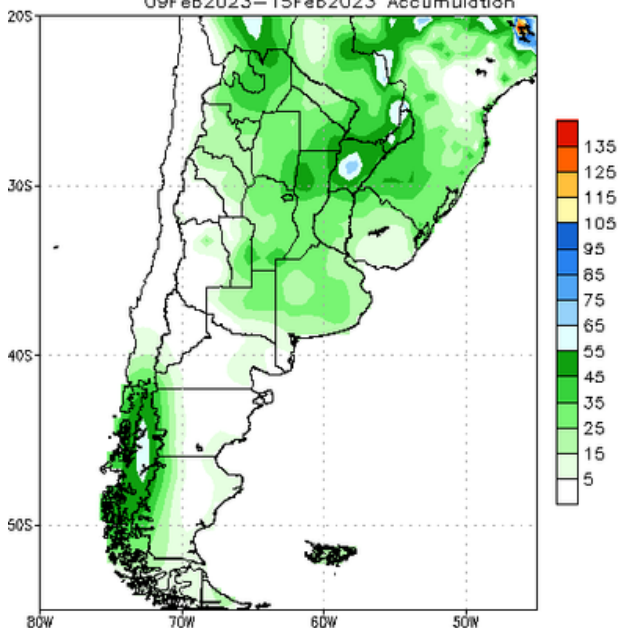
Bias correction based on last 30-day forecast error

NCEP GFS Ensemble Forecast 8-14 Day Precipitation (mm)
from: 09Feb2023
16Feb2023-22Feb2023 Accumulation



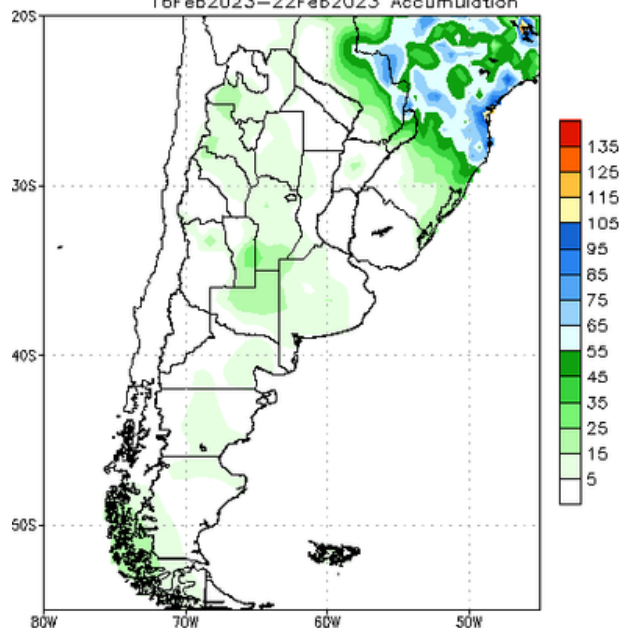
Bias correction based on last 30-day forecast error

NCEP GFS Ensemble Forecast 1-7 Day Precipitation (mm)
from: 09Feb2023
09Feb2023-15Feb2023 Accumulation



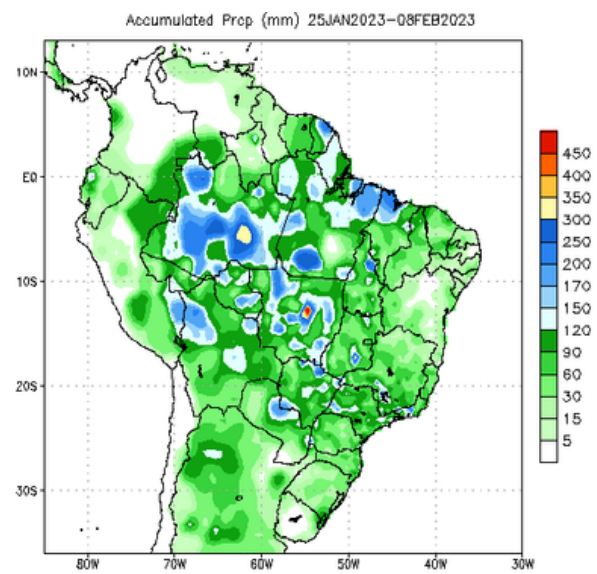
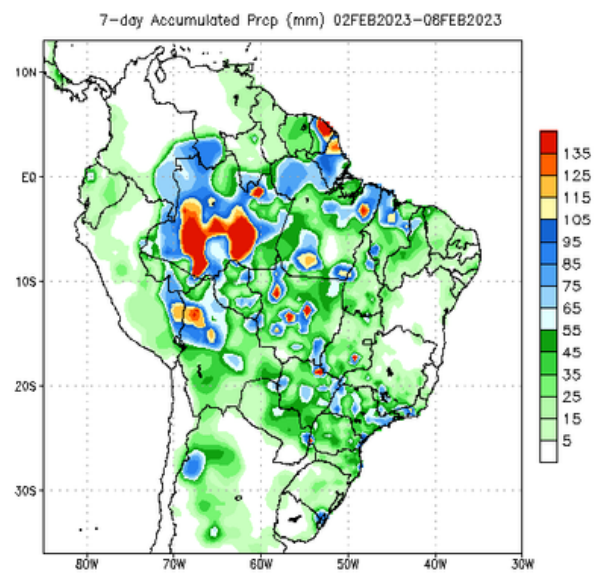
Bias correction based on last 30-day forecast error

NCEP GFS Ensemble Forecast 8-14 Day Precipitation (mm)
from: 09Feb2023
16Feb2023-22Feb2023 Accumulation

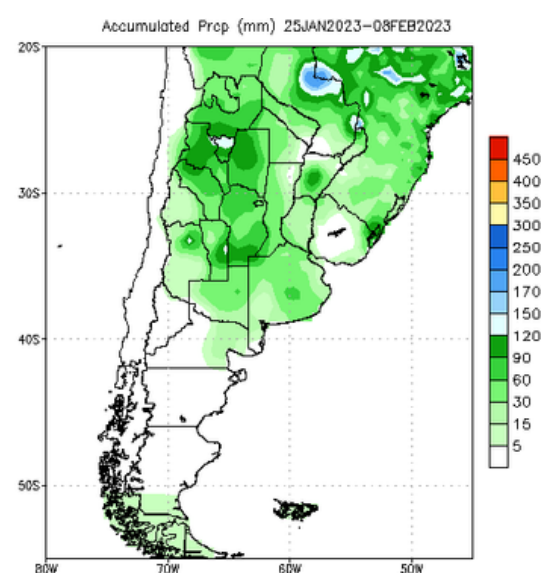
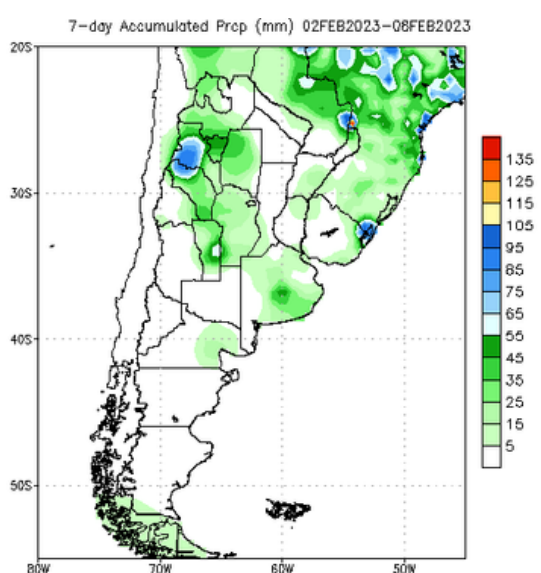


Bias correction based on last 30-day forecast error

► Precipitaciones acumuladas

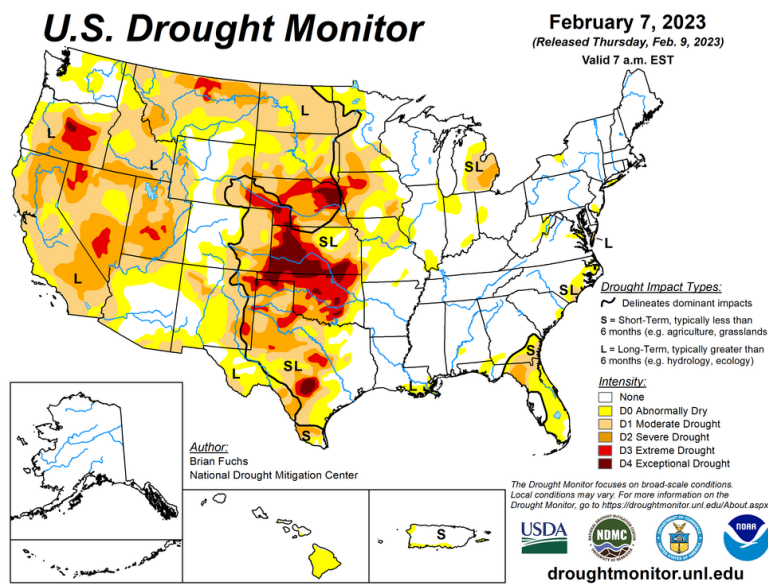
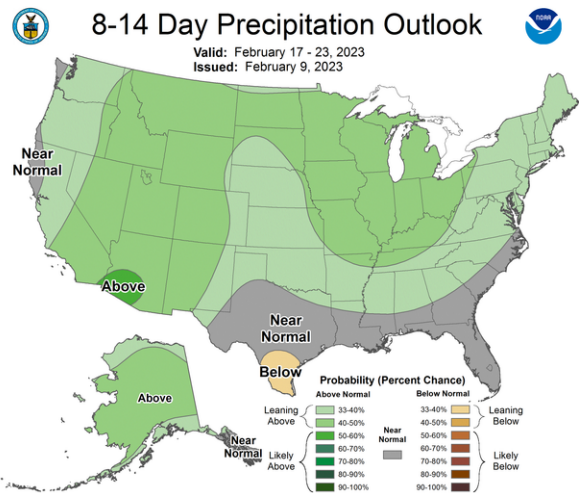
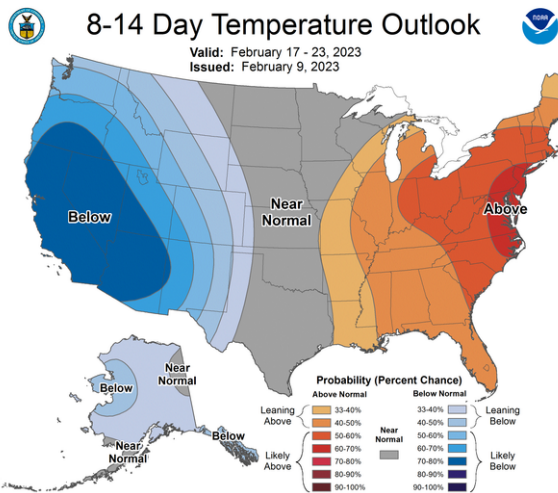
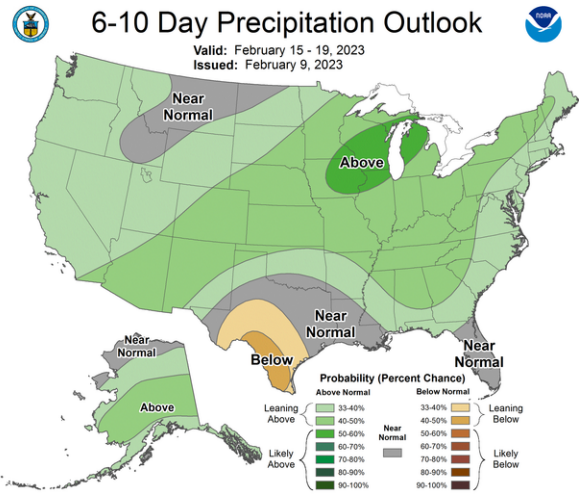
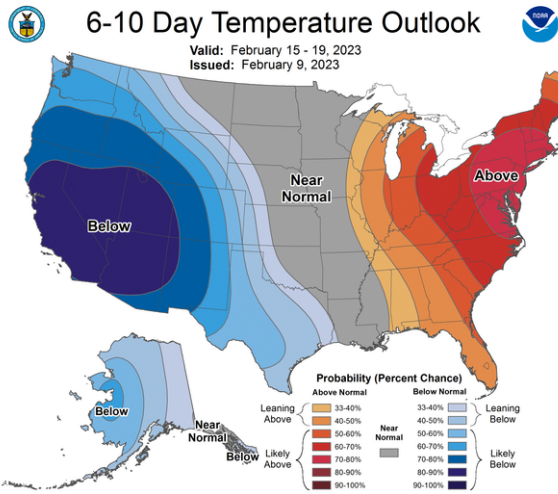


Data Source: CPC Unified (gauge-based & 0.5x0.5 deg resolution) Precipitation Analysis



Data Source: CPC Unified (gauge-based & 0.5x0.5 deg resolution) Precipitation Analysis

► Pronóstico EE.UU.



- ▶ **Las acciones cayeron con los futuros de EE.UU. extendieron una venta masiva ya que los inversores apostaron a que la política monetaria será más agresiva de lo esperado anteriormente.** El petróleo subió después de que Rusia dijera que reducirá la producción.
- ▶ **Los bonos del Tesoro de EE.UU. ampliaron sus pérdidas, elevando los rendimientos de los bonos a dos años por encima de los de 10 años por primera vez desde principios de la década de 1980,** una señal de una confianza cada vez menor en la capacidad de la economía para soportar aumentos adicionales de la Reserva Federal.
- ▶ **Las acciones se encaminan a su primera caída semanal en tres semanas después de que una serie de oradores de la Fed reforzara la necesidad de seguir subiendo las tasas por más tiempo, anulando parte del optimismo que impulsó un poderoso repunte en enero.** Los inversores observarán de cerca los datos económicos en busca de pistas de política después del sólido informe de nóminas de EE.UU. de la semana pasada, particularmente los datos de inflación que se publicarán el martes.
- ▶ **La actualización de la inflación de EE. UU. de la próxima semana ofrece un punto de inflexión potencial relevante en la curva de rendimiento del Tesoro.**
- ▶ **El petróleo se disparó después de que Rusia dijera que planea reducir la producción de marzo en 500.000 barriles por día.**