

Claves del día

Destacado **del mercado de Chicago**



Soja

- ▶ **Los precios de la harina de soja subieron esta mañana, arrastrando al resto del complejo de la soja al alza.** Las bajas velocidades de trituración en los EE.UU. y los daños significativos en los cultivos de Argentina, el principal exportador de harina de soja, ayudaron a que los futuros de harina de soja cerraran en un máximo de nueve años el viernes.
- ▶ **Los futuros de soja subieron gracias al repunte en curso en el mercado de harina de soja.** Las ganancias se vieron limitadas por las expectativas de una sólida semana de progreso de la cosecha esperada en Brasil esta semana.
- ▶ **La consultora agrícola brasileña Ag Rural anunció durante la noche que la cosecha de soja brasileña está completa en un 17% hasta el jueves pasado.** Los cielos despejados ayudaron a impulsar la tasa de cosecha un 8% por delante de las tasas de la semana anterior.

Maíz

- ▶ **Los precios del maíz cayeron a medida que los tomadores de ganancias aprovecharon los repuntes del viernes** luego de una serie de preocupaciones sobre la voluntad de Rusia de cooperar con los acuerdos de exportación en el Mar Negro la semana pasada.

Trigo

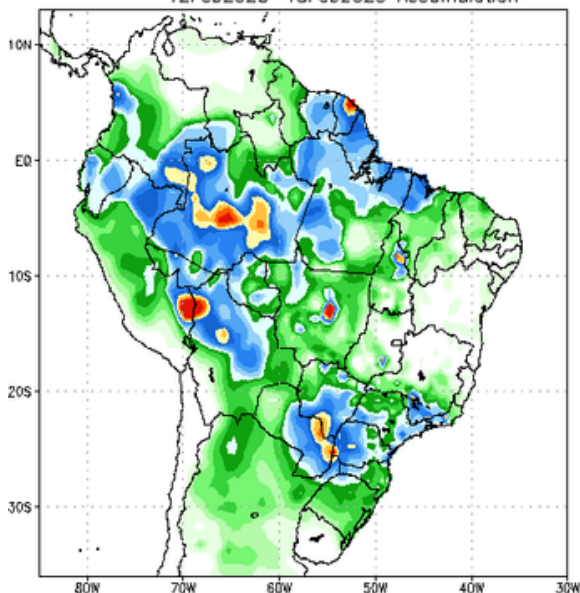
- ▶ **Los precios del trigo cedieron parte de las ganancias del viernes ya que ninguna noticia nueva del Mar Negro calmó las preocupaciones de los comerciantes sobre los suministros mundiales de trigo.**
- ▶ **Ucrania se quejó de la reducción deliberada de las velocidades de inspección rusas la semana pasada, mientras que Rusia se quejó de una supuesta "falta de acceso al mercado" para sus exportaciones de trigo.** Toda la debacle hizo que los futuros del trigo se dispararan el viernes porque los comerciantes se preocuparon repentinamente de que Rusia dejaría de permitir que los envíos de granos de Ucrania pasaran de manera segura a través del Mar Negro.

	Apertura	Último	Variación	Variación (%)
Soja				
Mar 2023	\$566.73	\$566.59	-\$0.15	-0.03%
May 2023	\$563.43	\$563.50	\$0.07	0.01%
Jul 2023	\$559.39	\$559.46	\$0.07	0.01%
Sep 2023	\$518.09	\$518.45	\$0.37	0.07%
Nov 2023	\$506.55	\$506.92	\$0.37	0.07%
Maiz				
Mar 2023	\$267.86	\$267.47	-\$0.39	-0.15%
May 2023	\$267.00	\$266.60	-\$0.39	-0.15%
Jul 2023	\$262.35	\$261.80	-\$0.55	-0.21%
Sep 2023	\$240.15	\$238.81	-\$1.34	-0.56%
Dic 2023	\$234.63	\$233.45	-\$1.18	-0.50%
Trigo				
Mar 2023	\$288.81	\$286.09	-\$2.72	-0.94%
May 2023	\$292.33	\$289.76	-\$2.57	-0.88%
Jul 2023	\$293.58	\$291.08	-\$2.50	-0.85%
Sep 2023	\$296.23	\$293.73	-\$2.50	-0.84%
Dic 2023	\$300.78	\$298.21	-\$2.57	-0.86%

Actualizado a las 07:49 AM

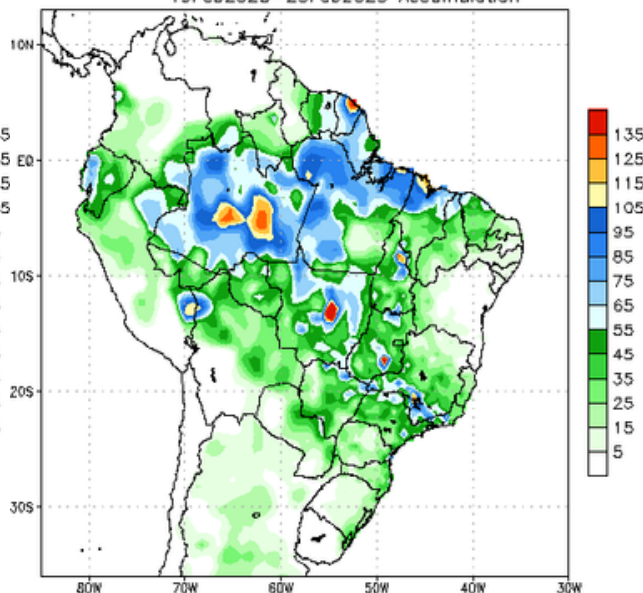
► Pronóstico de **precipitaciones**

NCEP GFS Ensemble Forecast 1-7 Day Precipitation (mm)
from: 12Feb2023
12Feb2023-18Feb2023 Accumulation



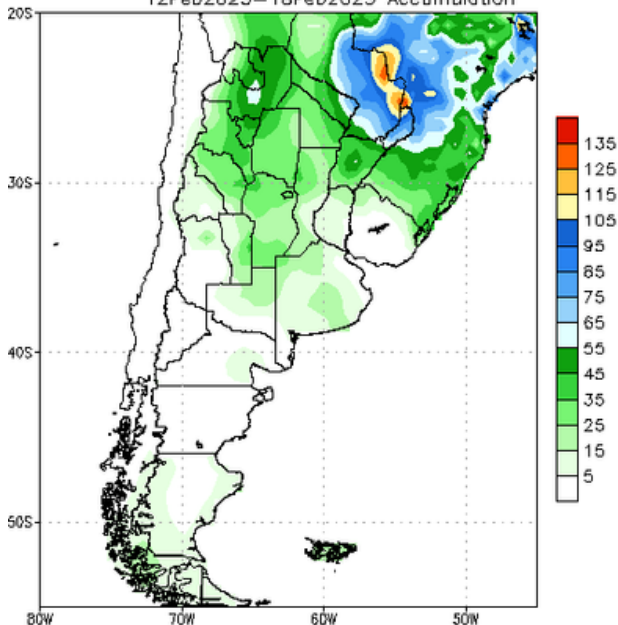
Bias correction based on last 30-day forecast error

NCEP GFS Ensemble Forecast 8-14 Day Precipitation (mm)
from: 12Feb2023
19Feb2023-25Feb2023 Accumulation



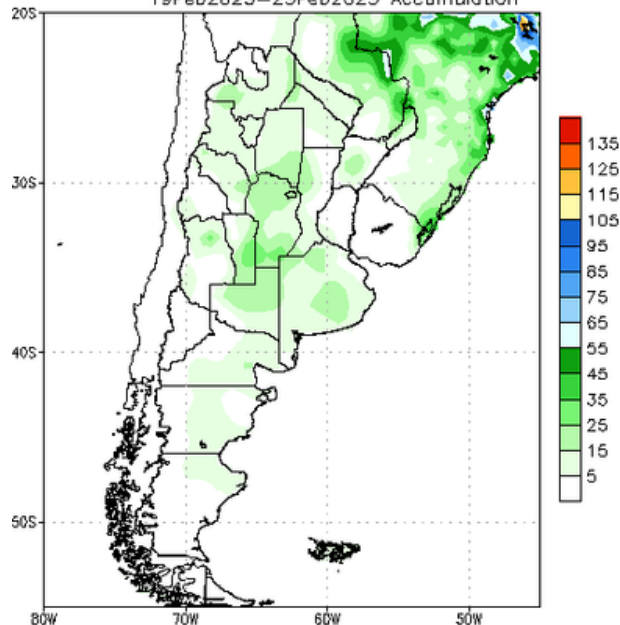
Bias correction based on last 30-day forecast error

NCEP GFS Ensemble Forecast 1-7 Day Precipitation (mm)
from: 12Feb2023
12Feb2023-18Feb2023 Accumulation



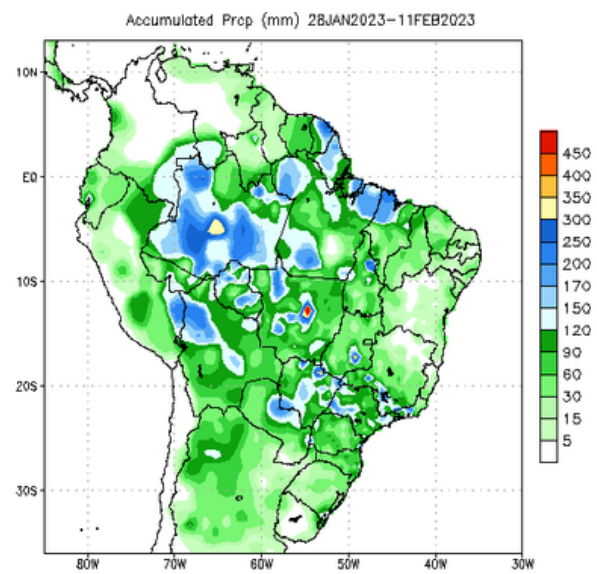
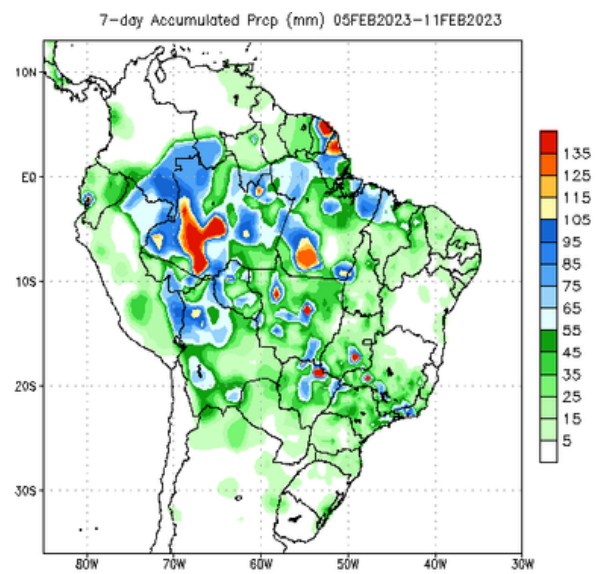
Bias correction based on last 30-day forecast error

NCEP GFS Ensemble Forecast 8-14 Day Precipitation (mm)
from: 12Feb2023
19Feb2023-25Feb2023 Accumulation

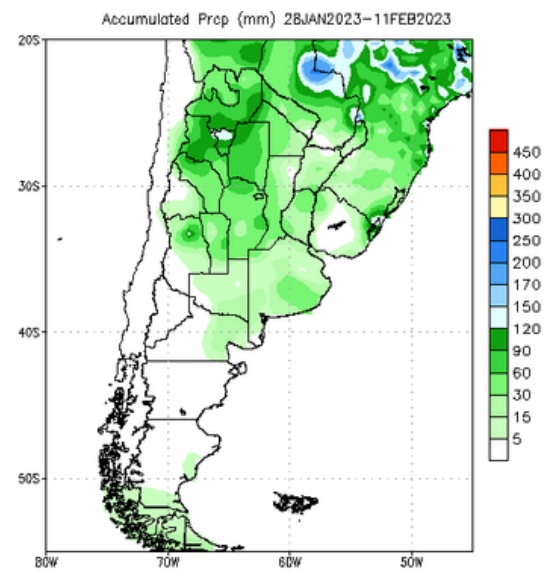
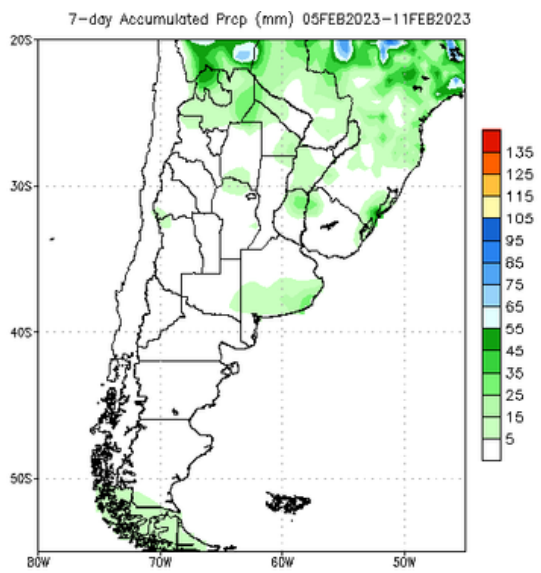


Bias correction based on last 30-day forecast error

► Precipitaciones **acumuladas**

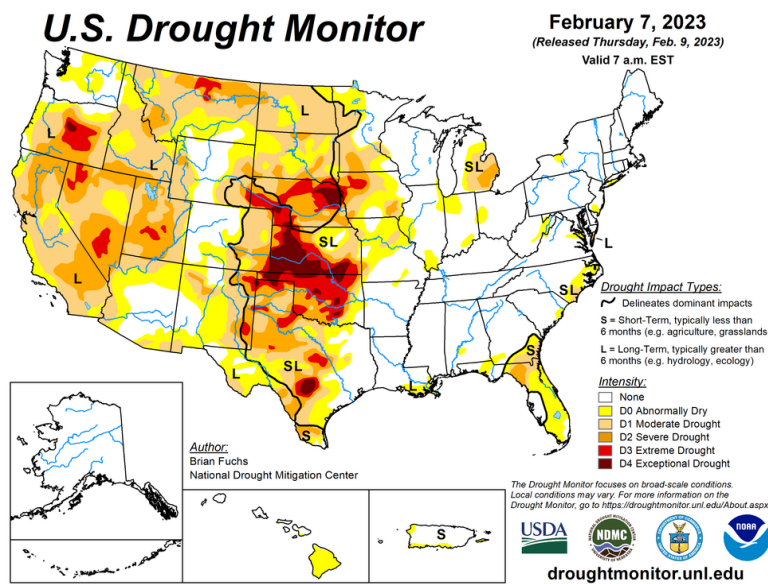
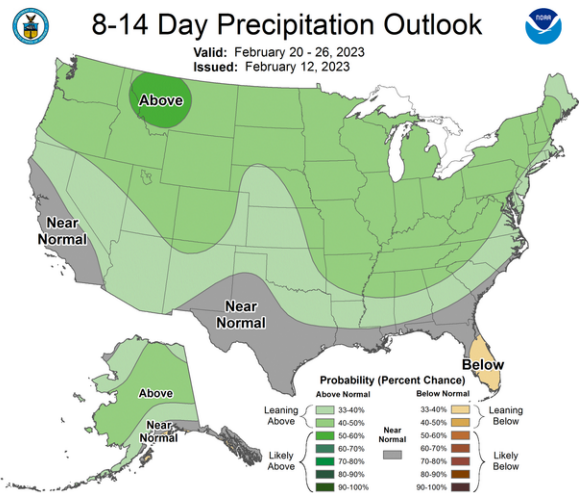
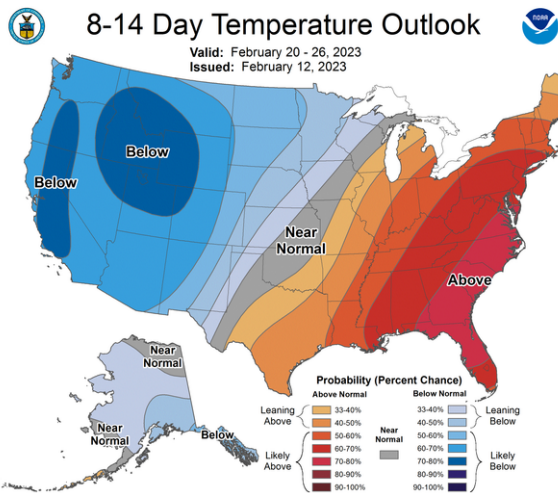
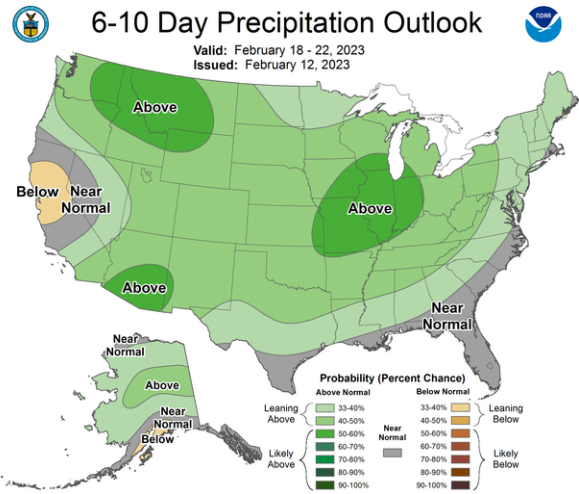
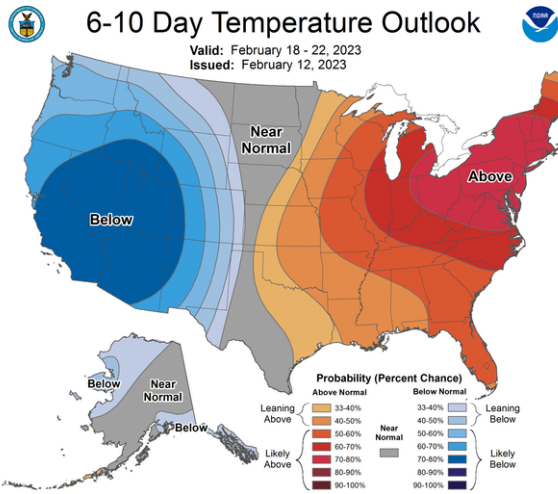


Data Source: CPC Unified (gauge-based & 0.5x0.5 deg resolution) Precipitation Analysis



Data Source: CPC Unified (gauge-based & 0.5x0.5 deg resolution) Precipitation Analysis

► Pronóstico **EE.UU.**



- ▶ **Los futuros de acciones de Wall Street y las acciones europeas.** Los eventos clave incluyen la publicación el martes de los datos de precios al consumidor de EE.UU. que pueden confirmar que la batalla contra la inflación no ha terminado, frustrando las esperanzas de un giro de la tasa de la Reserva Federal.
- ▶ **Los bonos del Tesoro estaban en un rango limitado luego de una liquidación de la deuda del gobierno de EE.UU. del viernes** que impulsó el rendimiento del Tesoro a 10 años en siete puntos básicos. Un indicador de la fortaleza del dólar se estabilizó después de subir más temprano.
- ▶ **Los inversores están reevaluando cuánto subirán las tasas de interés de EE.UU. este año, y es probable que los datos de inflación y empleo sigan estando calientes a finales de esta semana.** Eso ha alimentado las apuestas para que la tasa de la Fed alcance un máximo del 5,2% en julio, frente a menos del 5% hace un mes.
- ▶ **El presidente de la Fed de Filadelfia, Patrick Harker, fue el último banquero central en revelar las expectativas de que las tasas suban por encima del 5%** después de un redoble de comentarios la semana pasada que incluía una predicción del presidente de la Fed de Minneapolis, Neel Kashkari, de que el nivel alcanzaría el 5,4%.
- ▶ **El petróleo cayó porque los comerciantes sopesaron una reducción inminente en el suministro ruso con el regreso de los suministros en otras partes del mundo.**