

# Claves del día

Destacado **del mercado de Chicago**



## Soja

▶ **La progresión de la cosecha en Brasil pesó a la baja los futuros de la soja de EE.UU. esta mañana.** Se cree que la cosecha de soja de Brasil está completa en un 17% desde el jueves pasado, según la consultora brasileña de agronegocios AgRural. Otra consultora, Scoville, estimó que el progreso de la cosecha estaría más avanzado en Mato Grosso, que es donde se cultiva la mayor parte de la cosecha de soja de Brasil.

## Maíz

▶ **Las condiciones favorables para la cosecha de soja en Brasil están allanando el camino para la siembra de maíz de segunda cosecha en lo que ahora es el país exportador de maíz más grande del mundo.** La segunda cosecha de maíz de Brasil todavía está ligeramente retrasada, pero aún no es tan tarde como para que sus perspectivas de rendimiento se vean afectadas. Entre el avance de los ritmos de cosecha/plantación de Brasil y la disminución de las preocupaciones sobre los suministros del Mar Negro, los precios del maíz cayeron durante la noche.

## Trigo

▶ **Los precios del trigo de EE.UU. se mantuvieron estables esta mañana, ya que el mercado desconfiaba de los rumores rusos sobre la ampliación del acceso global a las terminales de exportación de granos de Ucrania en el Mar Negro.** Ucrania continúa suplicando a las potencias internacionales que eviten que Rusia convierta los suministros de alimentos en armas en la guerra en curso, mientras que Rusia sigue firme en sus solicitudes para que se levanten las sanciones bancarias occidentales.

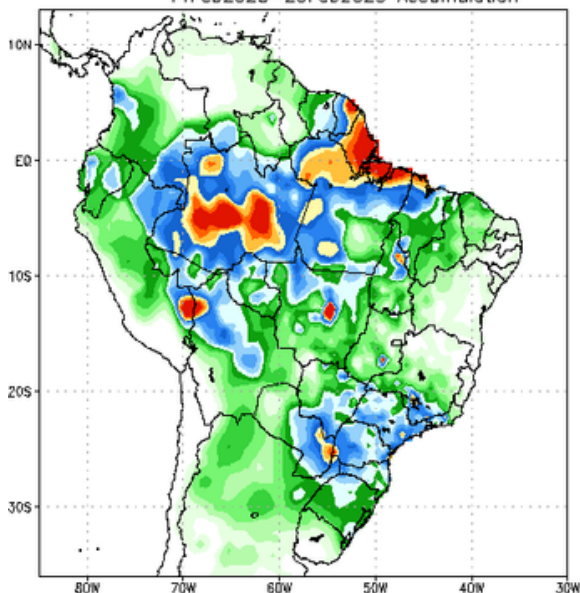
▶ **Se espera que la cosecha de trigo 2022/23 de la India establezca un nuevo récord de 112,1 MTn, según el gobierno indio, lo que representa un aumento del 4,1 % con respecto a la cosecha del año pasado.** India ha cosechado abundantes cosechas en cuatro de los últimos cinco años, lo que le permitió capitalizar las oportunidades de exportación la primavera pasada tras el cierre de terminales en el Mar Negro.

	Apertura	Último	Variación	Variación (%)
<b>Soja</b>				
<b>Mar 2023</b>	\$564.90	\$561.81	-\$3.09	-0.55%
<b>May 2023</b>	\$562.18	\$558.87	-\$3.31	-0.59%
<b>Jul 2023</b>	\$558.21	\$554.83	-\$3.38	-0.61%
<b>Sep 2023</b>	\$519.78	\$516.47	-\$3.31	-0.64%
<b>Nov 2023</b>	\$508.17	\$505.23	-\$2.94	-0.58%
<b>Maiz</b>				
<b>Mar 2023</b>	\$268.57	\$267.15	-\$1.42	-0.53%
<b>May 2023</b>	\$267.55	\$266.13	-\$1.42	-0.53%
<b>Jul 2023</b>	\$262.82	\$261.17	-\$1.65	-0.63%
<b>Sep 2023</b>	\$241.33	\$240.15	-\$1.18	-0.49%
<b>Dic 2023</b>	\$235.26	\$234.32	-\$0.94	-0.40%
<b>Trigo</b>				
<b>Mar 2023</b>	\$288.81	\$288.59	-\$0.22	-0.08%
<b>May 2023</b>	\$292.70	\$292.55	-\$0.15	-0.05%
<b>Jul 2023</b>	\$293.73	\$293.73	\$0.00	0.00%
<b>Sep 2023</b>	\$296.60	\$296.60	\$0.00	0.00%
<b>Dic 2023</b>	\$301.30	\$300.64	-\$0.66	-0.22%

Actualizado a las 05:26 AM

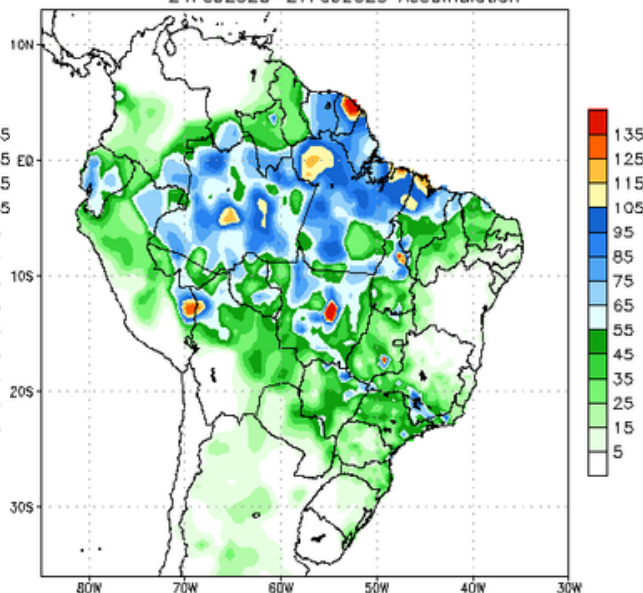
## ► Pronóstico de **precipitaciones**

NCEP GFS Ensemble Forecast 1-7 Day Precipitation (mm)  
from: 14Feb2023  
14Feb2023-20Feb2023 Accumulation



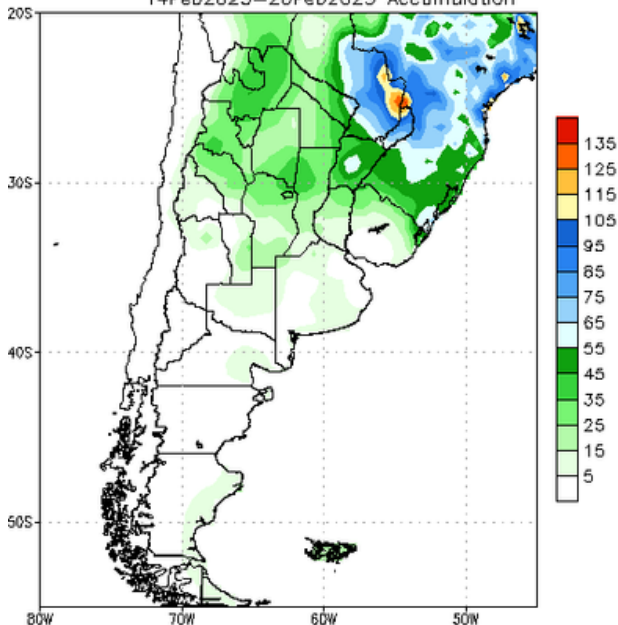
Bias correction based on last 30-day forecast error

NCEP GFS Ensemble Forecast 8-14 Day Precipitation (mm)  
from: 14Feb2023  
21Feb2023-27Feb2023 Accumulation



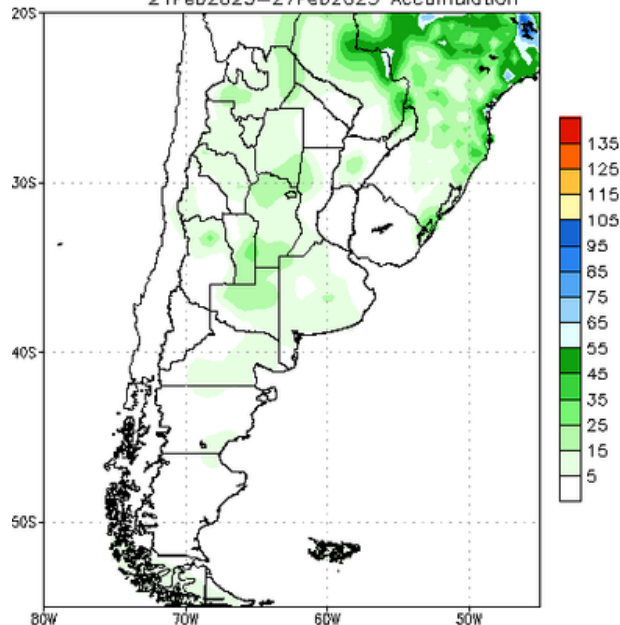
Bias correction based on last 30-day forecast error

NCEP GFS Ensemble Forecast 1-7 Day Precipitation (mm)  
from: 14Feb2023  
14Feb2023-20Feb2023 Accumulation



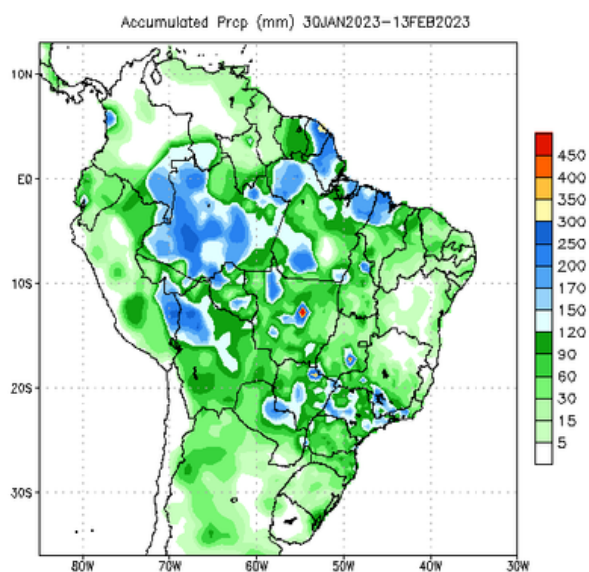
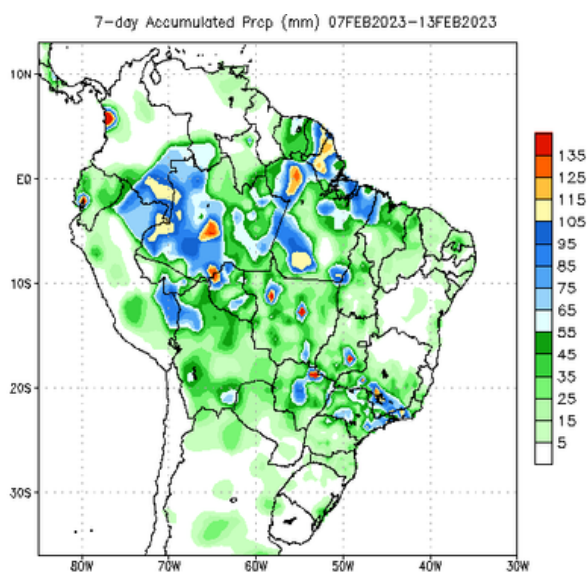
Bias correction based on last 30-day forecast error

NCEP GFS Ensemble Forecast 8-14 Day Precipitation (mm)  
from: 14Feb2023  
21Feb2023-27Feb2023 Accumulation

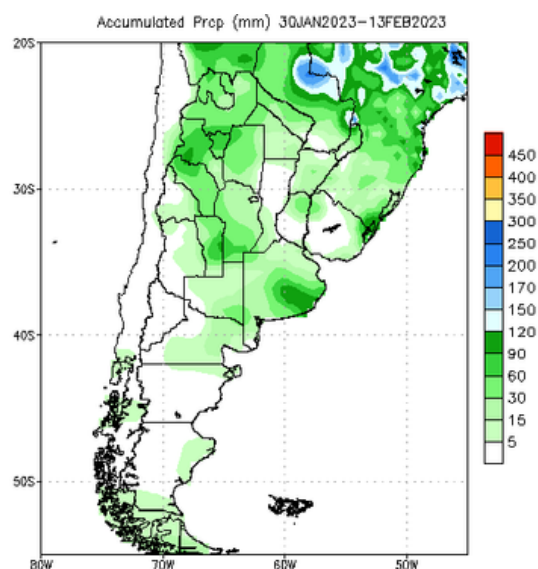
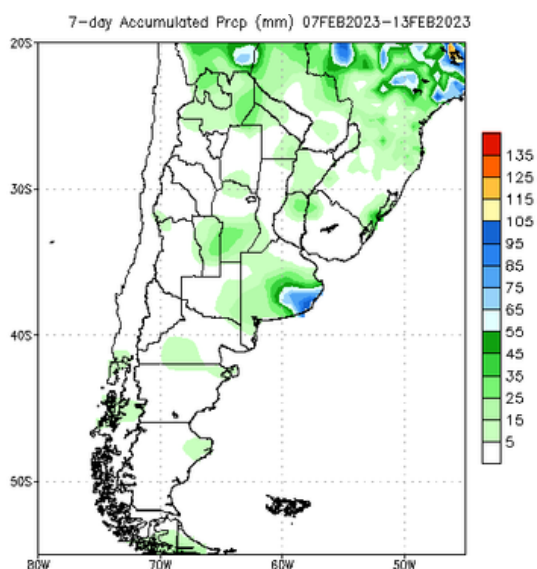


Bias correction based on last 30-day forecast error

## ► Precipitaciones acumuladas

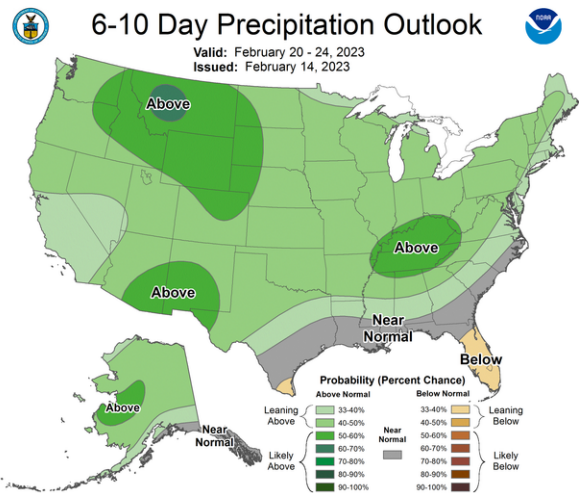
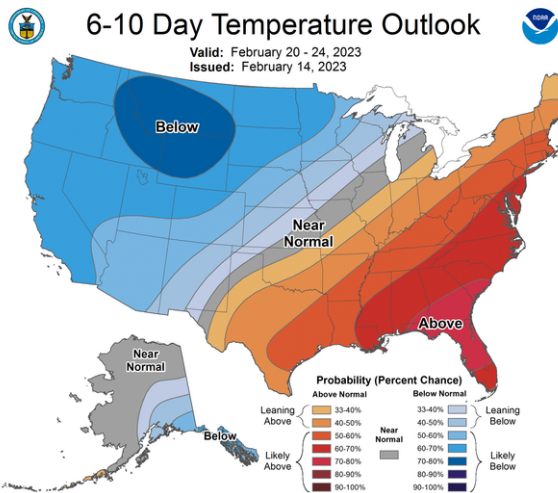
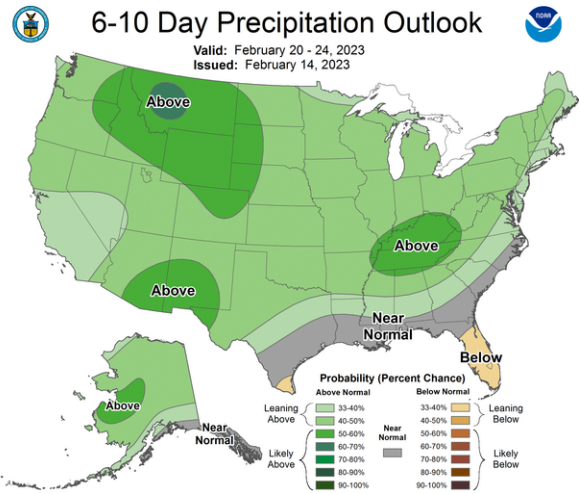
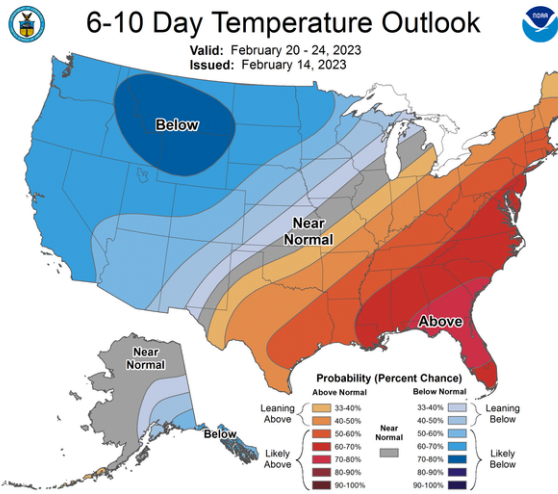


Data Source: CPC Unified (gauge-based & 0.5x0.5 deg resolution) Precipitation Analysis



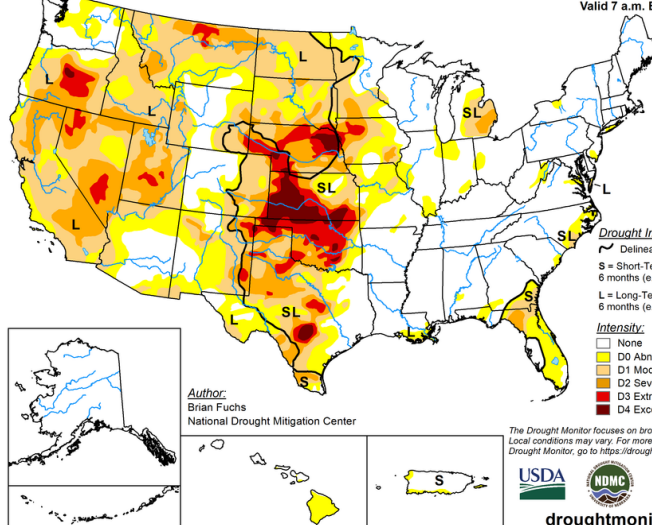
Data Source: CPC Unified (gauge-based & 0.5x0.5 deg resolution) Precipitation Analysis

## ► Pronóstico EE.UU.



## U.S. Drought Monitor

February 7, 2023  
(Released Thursday, Feb. 9, 2023)  
Valid 7 a.m. EST



- ▶ **Los futuros de Wall Street cayeron, mientras que las acciones europeas se estabilizaron** cuando los inversores evaluaron cómo los datos de inflación de EE.UU. y el Reino Unido afectarán las perspectivas de las tasas de interés y asimilaron los resultados de las principales empresas.
- ▶ **Los inversores están evaluando los datos del IPC de EE.UU. que mostraron que los precios subieron más de lo previsto y los comentarios posteriores de los funcionarios de la Reserva Federal.** La inflación del Reino Unido también se mantiene obstinadamente alta, en dos dígitos y cinco veces por encima del objetivo del Banco de Inglaterra, según datos publicados el miércoles.
- ▶ **El dólar se fortaleció frente a sus pares del Grupo de los 10.** El rendimiento del Tesoro a dos años, sensible a las tasas, se mantuvo cerca del nivel más alto desde noviembre después de subir 10 puntos básicos el martes. **El índice de referencia del Tesoro a 10 años se mantuvo estable después de caer cuatro puntos básicos en la sesión anterior.**
- ▶ **El presidente del Banco de la Reserva Federal de Filadelfia, Patrick Harker, dijo que la Fed se acercaba al punto en que las tasas eran lo suficientemente restrictivas.** “En mi opinión, aún no hemos terminado”, dijo. “Pero es probable que estemos cerca”.
- ▶ **El petróleo cayó por segundo día después de que una estimación de la industria apuntara a una gran acumulación en los inventarios de EE.UU. y los inversores evaluarán las perspectivas de la política monetaria de EE.UU.** La Agencia Internacional de Energía impulsó las previsiones sobre la demanda mundial de petróleo a medida que China reabre su economía tras años de confinamientos contra la COVID-19. Cayó el oro.