

Claves del día

Destacado **del mercado de Chicago**



Soja

▶ **Los precios de la soja cayeron esta mañana.** Las débiles perspectivas de exportación de EE.UU. en medio de pronósticos meteorológicos favorables para la cosecha en Brasil esta semana contribuyeron a las pérdidas de la mañana, que están haciendo que los futuros de soja caigan un 2% para el mes de febrero.

▶ **El USDA publicará hoy los volúmenes de trituration de soja de enero de 2023. Los mercados esperan que la cifra actualizada oscile entre 188,4 millones y 191,0 millones de bushels con una suposición promedio de 189,6 millones de bushels.** Pero incluso si se realiza la estimación de trituration promedio, aún sería un 2% más bajo que los volúmenes de trituration de hace un año, que se ubican como la sexta trituration mensual más alta registrada.

Maíz

▶ **Los futuros de maíz cayeron durante la noche. La debilidad en el mercado del trigo se extendió al complejo del maíz a pesar de cierta fortaleza del sector energético.** Los pronósticos del USDA de la semana pasada de una mayor cosecha de maíz en EE.UU. en 2023 continúan pesando en el mercado. Los precios del maíz en Chicago perfilan para terminar el mes de febrero un 5,5% más bajos.

▶ **Ayer por la tarde, el grupo de agricultores brasileño Imea anunció que el 20% de la segunda cosecha de maíz de Mato Grosso probablemente se sembraría fuera de la ventana de siembra óptima para la principal región productora de maíz de Brasil.** Los retrasos por lluvias han ralentizado el ritmo de la cosecha de soja y retrasado la siembra de maíz de segunda cosecha.

Trigo

▶ **Los futuros de trigo de Chicago cayeron a un mínimo de 17 meses durante la noche,** continuando con las pérdidas de ayer, ya que los pronósticos de lluvias en las Llanuras durante las próximas dos semanas compensaron las difíciles condiciones en las Llanuras Centrales. La mejora en las calificaciones de los cultivos en las Llanuras del Sur también contribuyó a las pérdidas de la mañana.

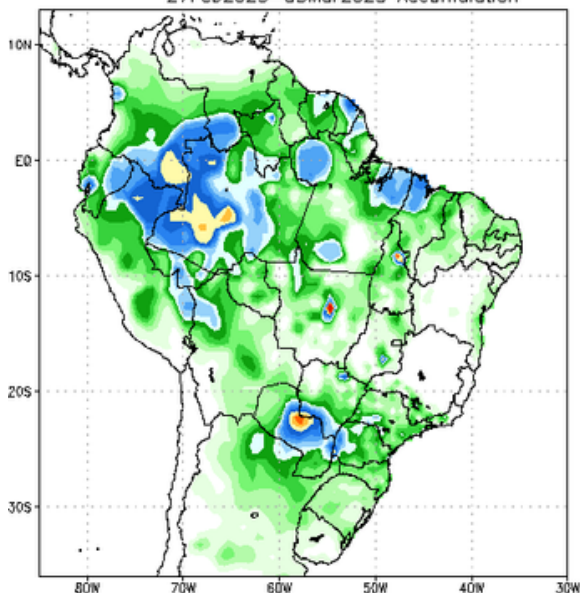
▶ **Los sólidos envíos de exportación de Rusia y el optimismo por una renovación de la Iniciativa de Granos del Mar Negro aliviaron las preocupaciones sobre el suministro mundial, arrastrando los precios del trigo a la baja a última vista.** Para el mes de febrero, los precios del trigo han caído más del 7%, marcando el quinto mes consecutivo de pérdidas para el complejo triguero estadounidense.

	Apertura	Último	Variación	Variación (%)
Soja				
Mar 2023	\$557.84	\$554.17	-\$3.67	-0.66%
May 2023	\$556.01	\$551.74	-\$4.26	-0.77%
Jul 2023	\$551.67	\$548.29	-\$3.38	-0.61%
Sep 2023	\$515.37	\$512.35	-\$3.01	-0.58%
Nov 2023	\$504.12	\$501.40	-\$2.72	-0.54%
Maiz				
Mar 2023	\$252.98	\$252.35	-\$0.63	-0.25%
May 2023	\$253.30	\$252.82	-\$0.47	-0.19%
Jul 2023	\$249.44	\$249.36	-\$0.08	-0.03%
Sep 2023	\$232.27	\$231.64	-\$0.63	-0.27%
Dic 2023	\$226.76	\$226.21	-\$0.55	-0.24%
Trigo				
Mar 2023	\$255.74	\$255.74	\$0.00	0.00%
May 2023	\$260.88	\$260.73	-\$0.15	-0.06%
Jul 2023	\$263.82	\$263.82	\$0.00	0.00%
Sep 2023	\$267.64	\$267.57	-\$0.07	-0.03%
Dic 2023	\$273.37	\$273.23	-\$0.15	-0.05%

Actualizado a las 06:25 AM

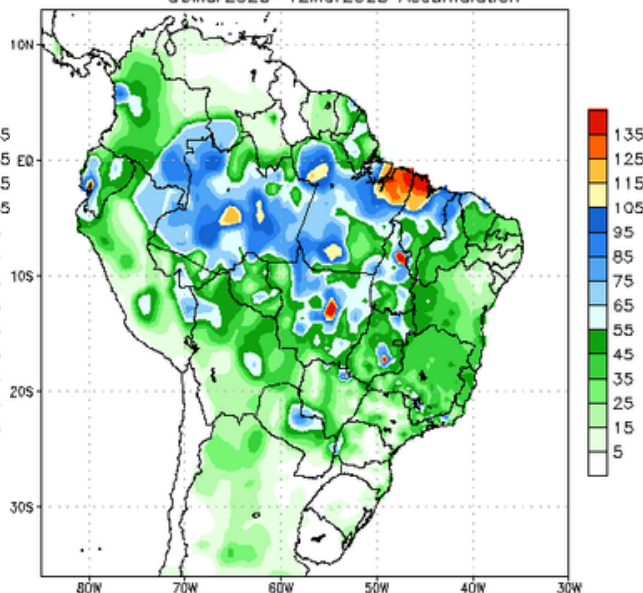
► Pronóstico de **precipitaciones**

NCEP GFS Ensemble Forecast 1–7 Day Precipitation (mm)
from: 27Feb2023
27Feb2023–05Mar2023 Accumulation



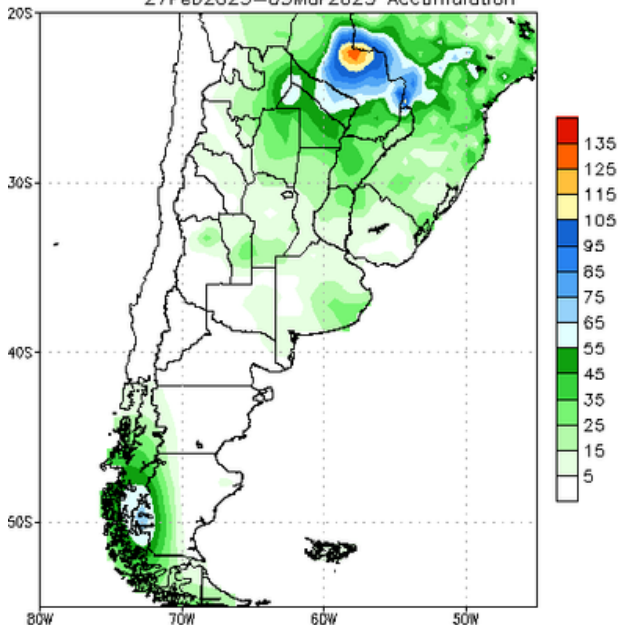
Bias correction based on last 30-day forecast error

NCEP GFS Ensemble Forecast 8–14 Day Precipitation (mm)
from: 27Feb2023
06Mar2023–12Mar2023 Accumulation



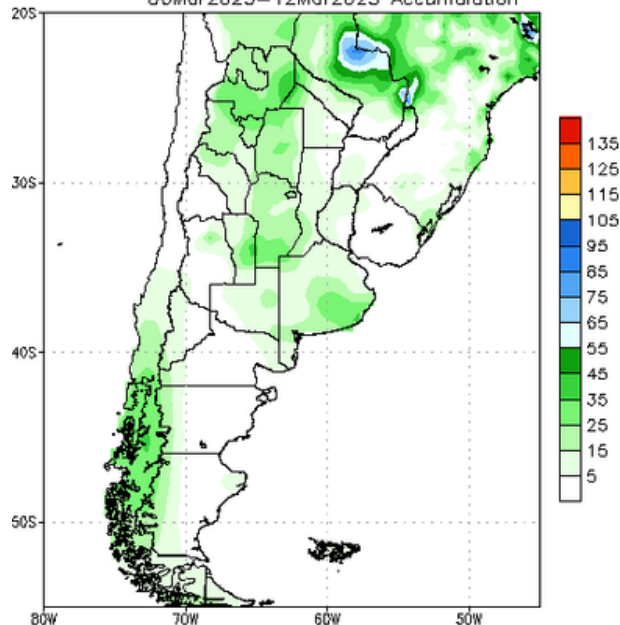
Bias correction based on last 30-day forecast error

NCEP GFS Ensemble Forecast 1–7 Day Precipitation (mm)
from: 27Feb2023
27Feb2023–05Mar2023 Accumulation



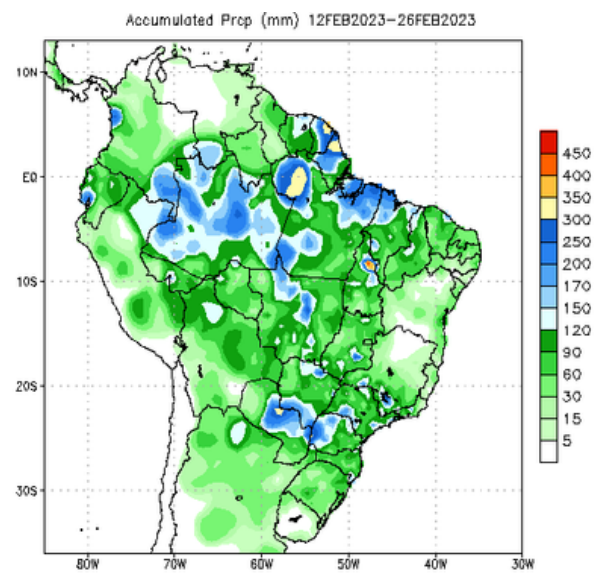
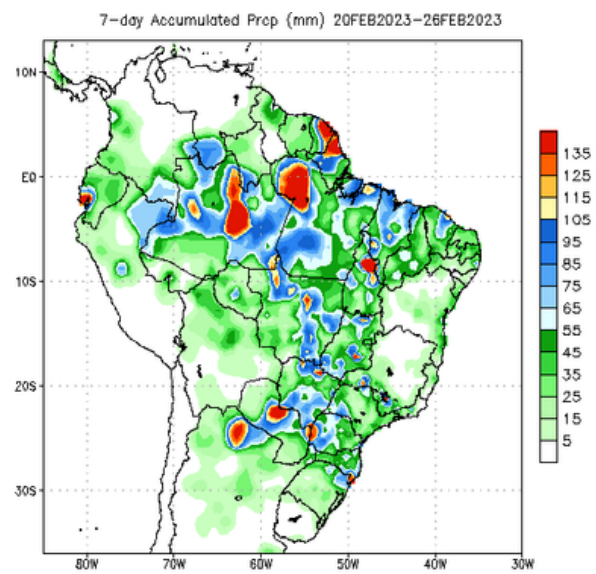
Bias correction based on last 30-day forecast error

NCEP GFS Ensemble Forecast 8–14 Day Precipitation (mm)
from: 27Feb2023
06Mar2023–12Mar2023 Accumulation

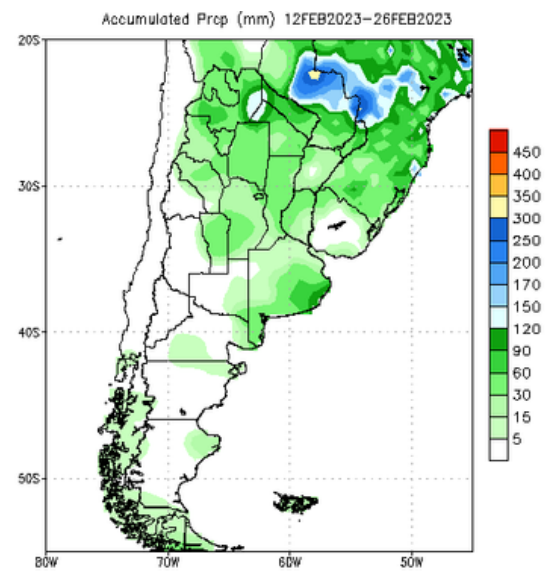
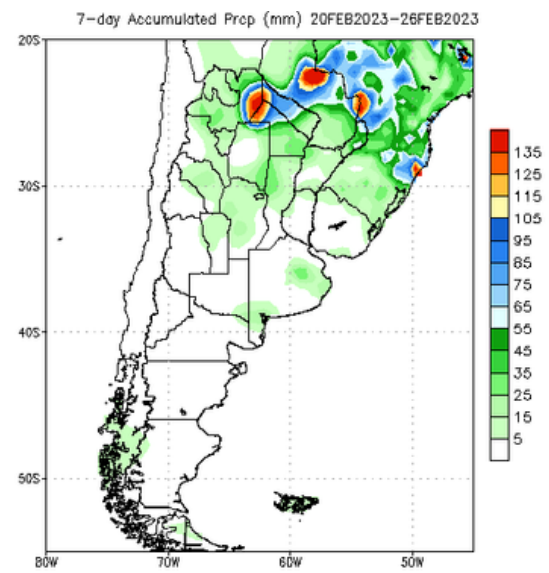


Bias correction based on last 30-day forecast error

► Precipitaciones **acumuladas**

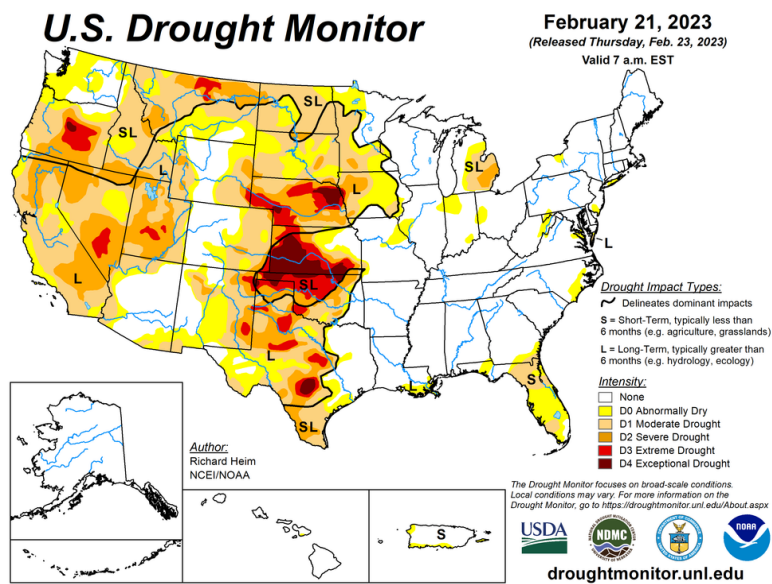
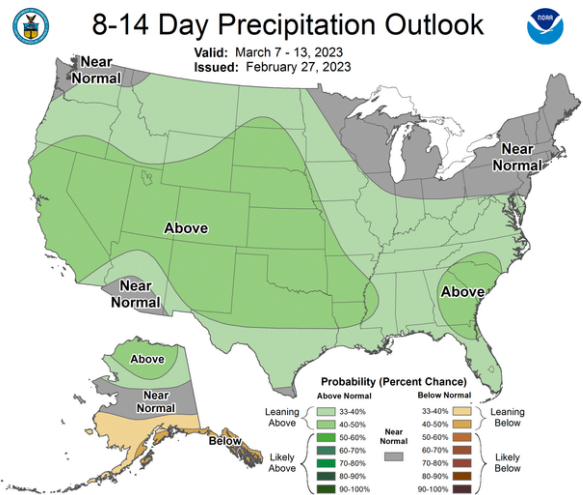
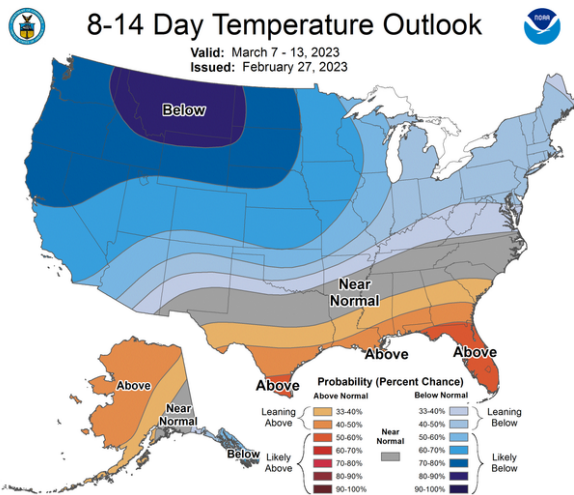
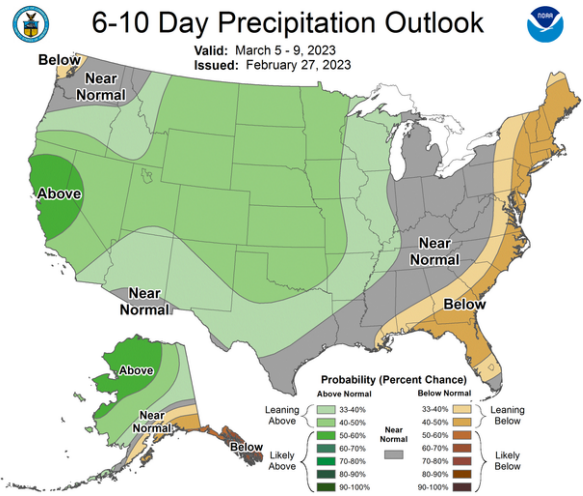
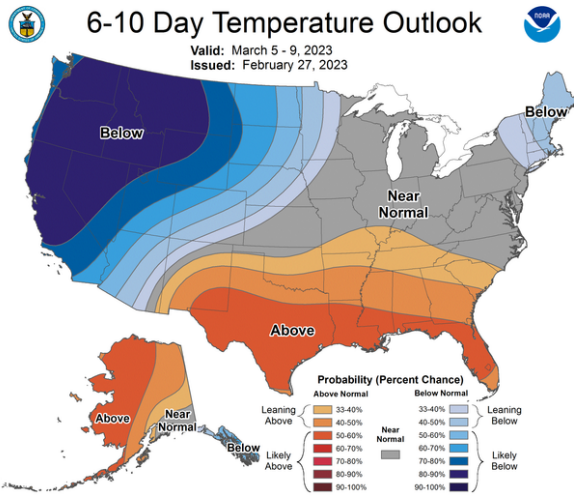


Data Source: CPC Unified (gauge-based & 0.5x0.5 deg resolution) Precipitation Analysis Data Source: CPC Unified (gauge-based & 0.5x0.5 deg resolution) Precipitation Analysis



Data Source: CPC Unified (gauge-based & 0.5x0.5 deg resolution) Precipitation Analysis Data Source: CPC Unified (gauge-based & 0.5x0.5 deg resolution) Precipitation Analysis

► Pronóstico EE.UU.



- ▶ **Los contratos de EE. UU. se operaron neutrales después de un día sólido de ganancias para el S&P 500 y el Nasdaq 100 de tecnología pesada el lunes.** Los rendimientos del Tesoro avanzaron, con el índice de referencia a 10 años subiendo dos puntos básicos pero aún por debajo de un umbral clave del 4%.
- ▶ **Es probable que el último conjunto de datos endurezca la determinación de los bancos centrales de seguir aumentando las tasas para calmar la inflación todavía alta y las economías resistentes.** La inflación francesa se aceleró a un récord en febrero, mientras que la inflación española se aceleró inesperadamente en febrero debido al aumento de los costos de la electricidad y los alimentos, lo que aumentó la presión sobre el Banco Central Europeo para que realice más aumentos en las tasas de interés.
- ▶ **Tanto las acciones estadounidenses como las europeas terminaron la semana pasada con su mayor caída de cinco días este año** debido a la creciente preocupación de que los bancos centrales están perdiendo el control sobre la inflación y tendrán que mantener altos los costos de los préstamos por más tiempo.
- ▶ **Los datos estadounidenses del lunes describieron aún más el desafío que enfrenta el banco central.** Las ventas pendientes de viviendas aumentaron en enero al máximo desde junio de 2020. Los pedidos de bienes duraderos cayeron, pero después de tener en cuenta una caída en el equipo de transporte, aumentaron más de lo esperado. También aumentaron los pedidos realizados a fábricas para equipos comerciales.
- ▶ **El petróleo se encaminaba a su cuarto descenso mensual consecutivo, ya que las preocupaciones sobre una política monetaria más estricta y el aumento de las reservas en EE.UU. eclipsaron el optimismo sobre el aumento de la demanda en China.**