

Claves del día

Destacado **del mercado de Chicago**



Soja

Los futuros de la soja subieron debido a que la trituration de EE. UU. subió mes a mes y los granos experimentaron ganancias modestas en el comercio nocturno. La desaceleración de los ritmos de trituration en Argentina fortaleció los precios de la harina de soja en los EE. UU. de la noche a la mañana.

Los procesadores trituraron 5,19 MTn de soja en enero, frente a los 5,08 MTn del mes anterior, según el Departamento de Agricultura de EE.UU.

Maíz

Los precios del maíz fueron mixtos esta mañana, con futuros cercanos subiendo mientras que los contratos de mes diferido bajaron. A pesar de las ganancias matutinas, los precios del maíz cayeron un 2,3% esta semana debido a las previsiones de una mayor cosecha de maíz en EE. UU. en 2023.

Los precios de futuros cercanos derivaron su fortaleza de la incertidumbre sobre la viabilidad de los envíos de granos del corredor del Mar Negro en medio de los rumores rusos esta semana.

Trigo

Los precios del trigo subieron esta mañana gracias a un dólar más débil y a las continuas preocupaciones sobre la voluntad de Rusia de renovar la Iniciativa de Granos del Mar Negro que mantendría abiertos los corredores comerciales para los cargamentos de cereales ucranianos en medio de la invasión rusa en curso.

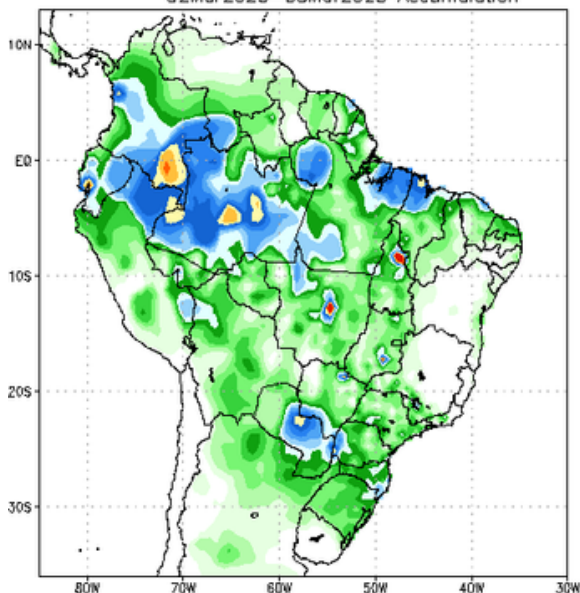
Cierta fuerza adicional se derivó de una ola de calor que actualmente atraviesa India y un par de licitaciones internacionales. Las ganancias se vieron limitadas por las rápidas exportaciones de trigo de Rusia, que han sido el factor impulsor de la caída del 1,1% en los precios del trigo de Chicago esta semana.

| | Apertura | Último | Variación | Variación (%) |
|-----------------|----------|----------|-----------|---------------|
| Soja | | | | |
| Mar 2023 | \$558.36 | \$561.08 | \$2.72 | 0.49% |
| May 2023 | \$556.81 | \$556.37 | -\$0.44 | -0.08% |
| Jul 2023 | \$550.42 | \$551.60 | \$1.18 | 0.21% |
| Sep 2023 | \$513.38 | \$513.90 | \$0.51 | 0.10% |
| Nov 2023 | \$502.43 | \$502.87 | \$0.44 | 0.09% |
| Maiz | | | | |
| Mar 2023 | \$251.01 | \$252.35 | \$1.34 | 0.53% |
| May 2023 | \$249.44 | \$249.44 | \$0.00 | 0.00% |
| Jul 2023 | \$245.66 | \$245.26 | -\$0.39 | -0.16% |
| Sep 2023 | \$229.60 | \$229.12 | -\$0.47 | -0.21% |
| Dic 2023 | \$224.56 | \$223.85 | -\$0.71 | -0.32% |
| Trigo | | | | |
| Mar 2023 | \$257.65 | \$256.69 | -\$0.96 | -0.37% |
| May 2023 | \$261.84 | \$261.76 | -\$0.07 | -0.03% |
| Jul 2023 | \$264.41 | \$264.55 | \$0.15 | 0.06% |
| Sep 2023 | \$268.30 | \$268.30 | \$0.00 | 0.00% |
| Dic 2023 | \$274.18 | \$274.18 | \$0.00 | 0.00% |

Actualizado a las 06:28 AM

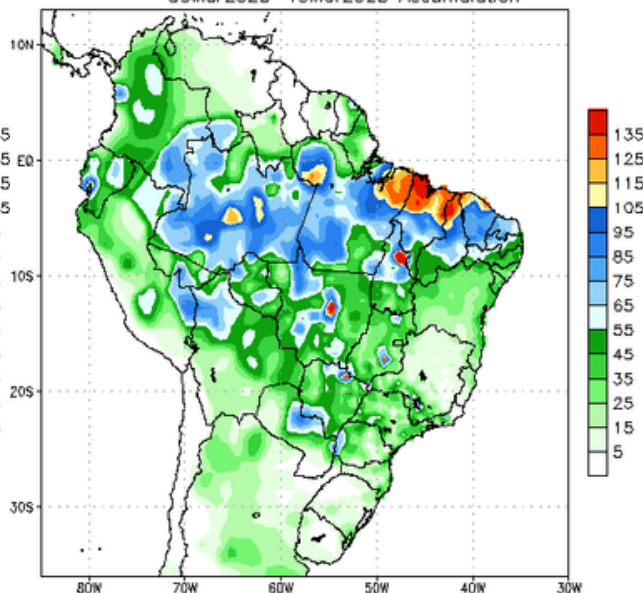
► Pronóstico de **precipitaciones**

NCEP GFS Ensemble Forecast 1–7 Day Precipitation (mm)
from: 02Mar2023
02Mar2023–08Mar2023 Accumulation



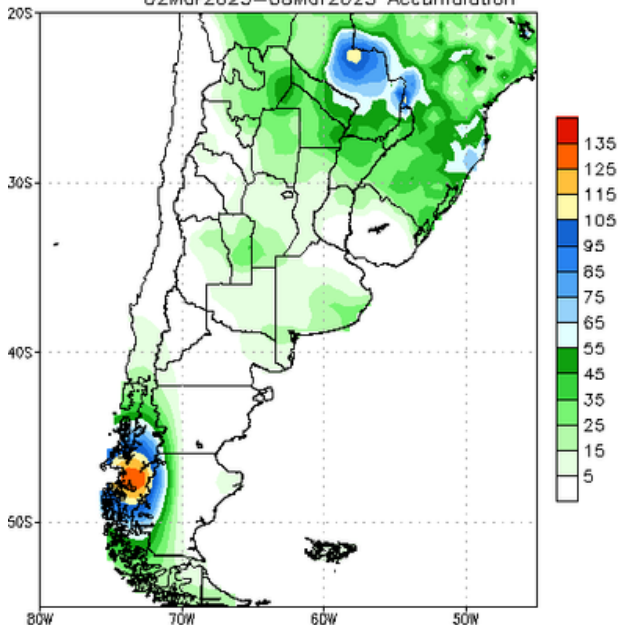
Bias correction based on last 30-day forecast error

NCEP GFS Ensemble Forecast 8–14 Day Precipitation (mm)
from: 02Mar2023
09Mar2023–15Mar2023 Accumulation



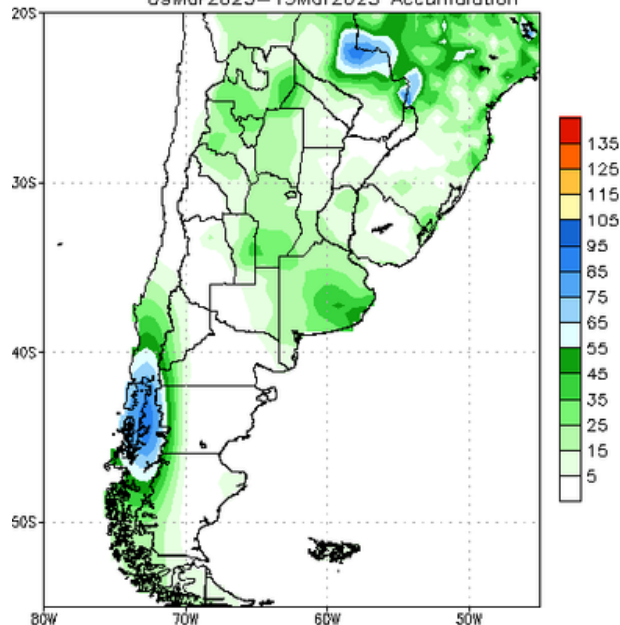
Bias correction based on last 30-day forecast error

NCEP GFS Ensemble Forecast 1–7 Day Precipitation (mm)
from: 02Mar2023
02Mar2023–08Mar2023 Accumulation



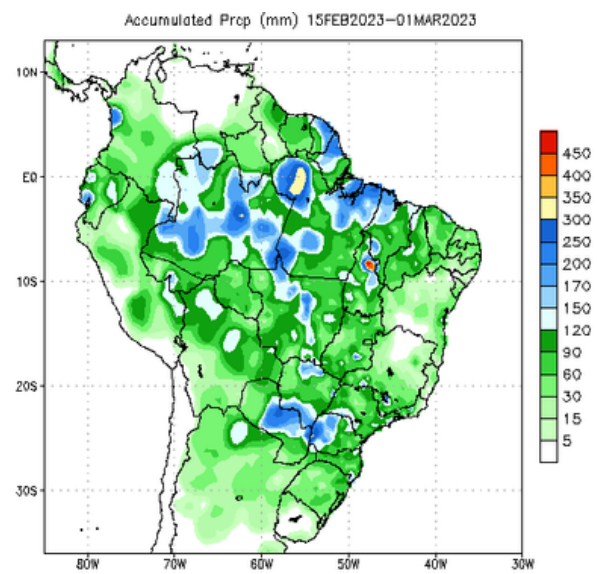
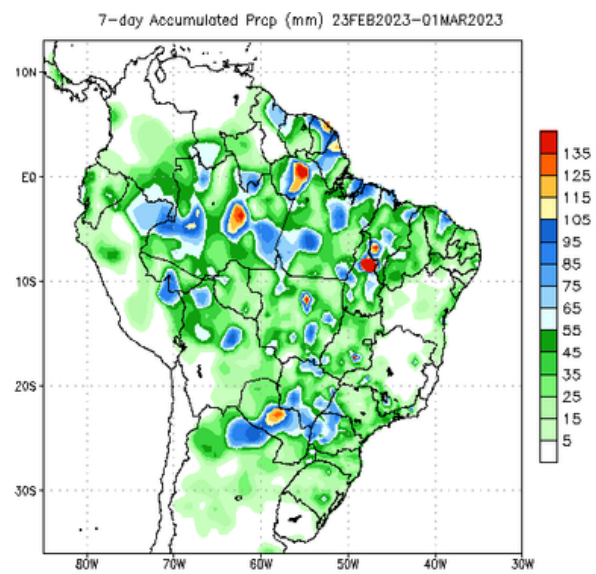
Bias correction based on last 30-day forecast error

NCEP GFS Ensemble Forecast 8–14 Day Precipitation (mm)
from: 02Mar2023
09Mar2023–15Mar2023 Accumulation

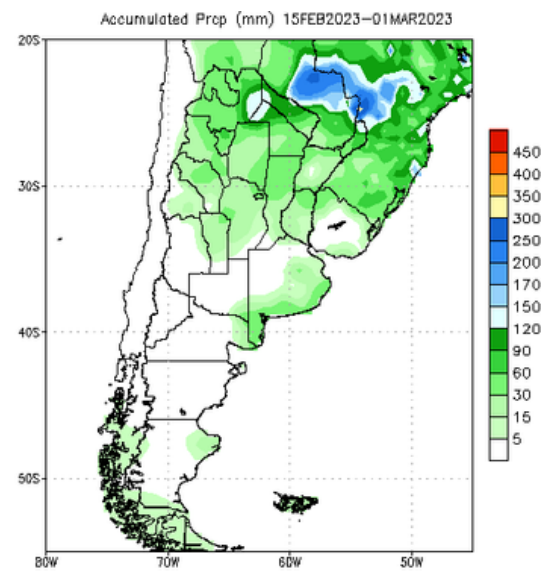
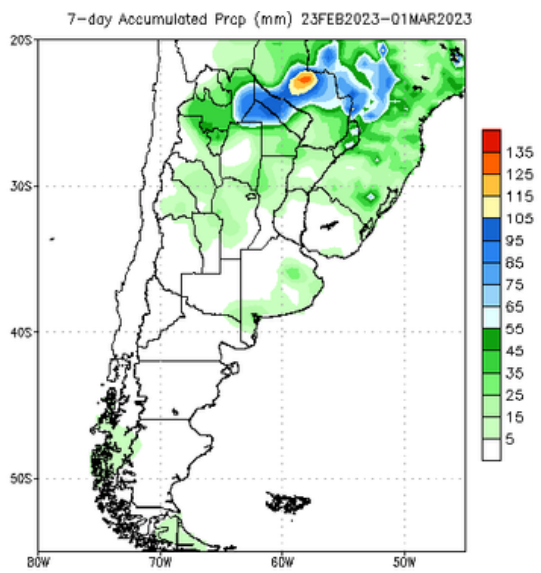


Bias correction based on last 30-day forecast error

► Precipitaciones acumuladas

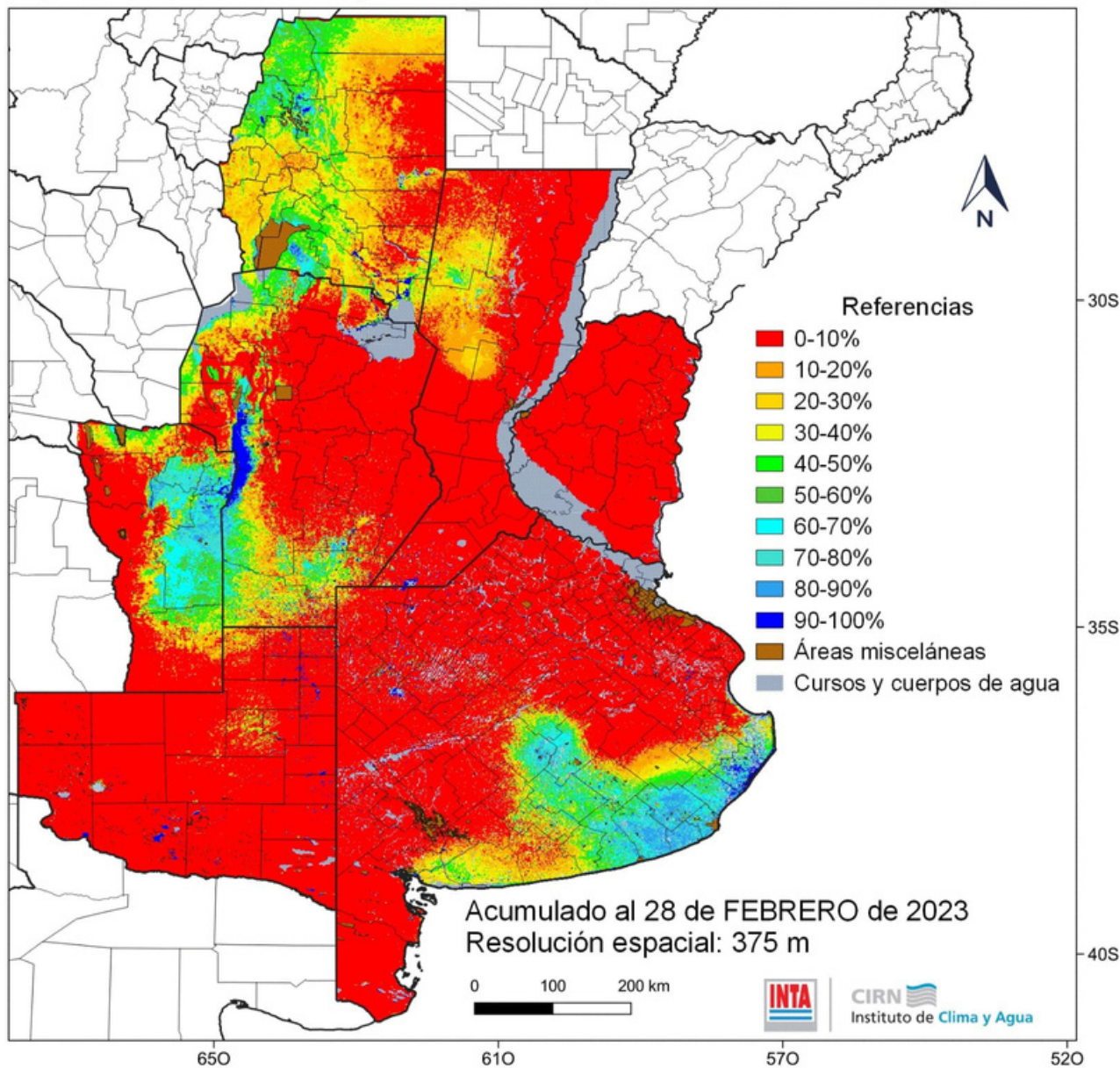


Data Source: CPC Unified (gauge-based & 0.5x0.5 deg resolution) Precipitation Analysis



Data Source: CPC Unified (gauge-based & 0.5x0.5 deg resolution) Precipitation Analysis

Agua en el suelo con respecto al máximo posible hasta 1 metro de profundidad



Anomalías registradas en la productividad

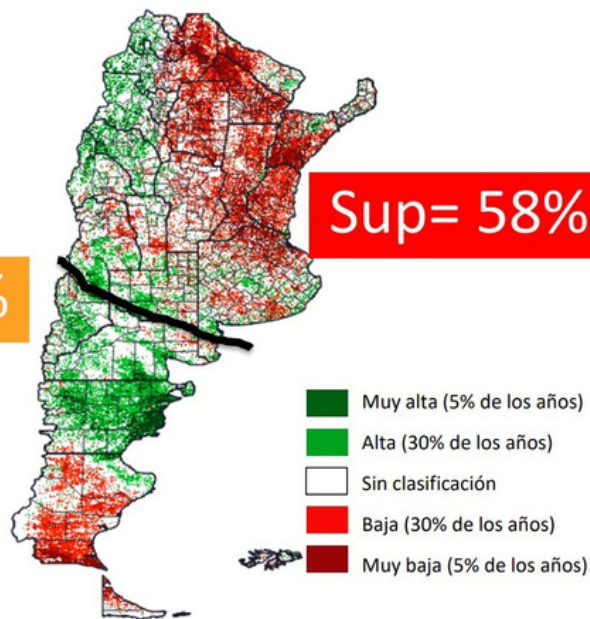
Período dic-22 → ene-23

Zonas rojas

- Producción de materia seca baja o muy baja.
- Retraso de siembra de cultivos agrícolas.

Sup= 28%

Sup= 58%



Seguimiento Forrajero Satelital - Área de Ganadería, Unidad I+D CREA.

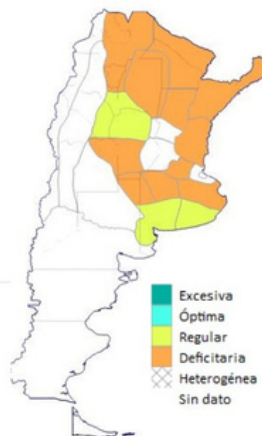


Relevamiento de las zonas CREA – Febrero 2023

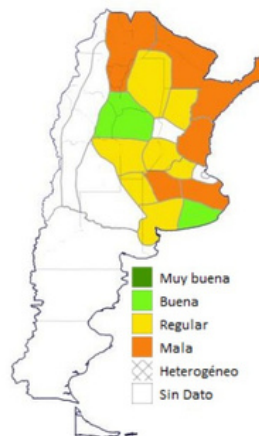
Lluvias acumuladas



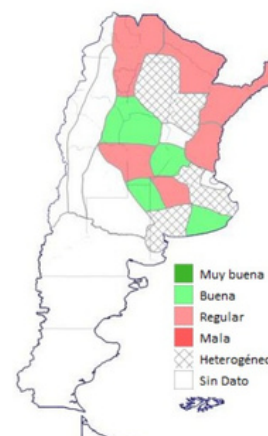
Condición hídrica



Producción forrajera



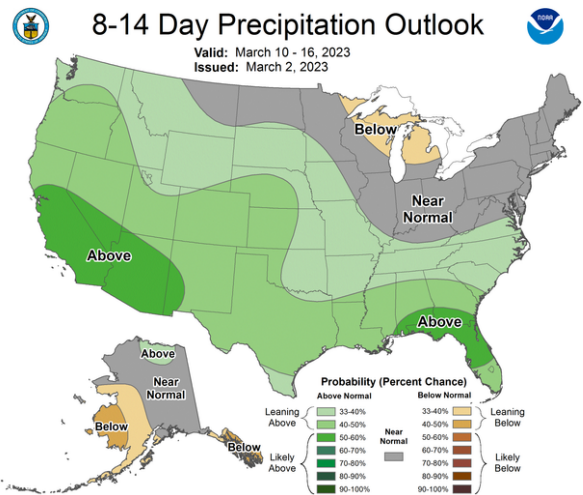
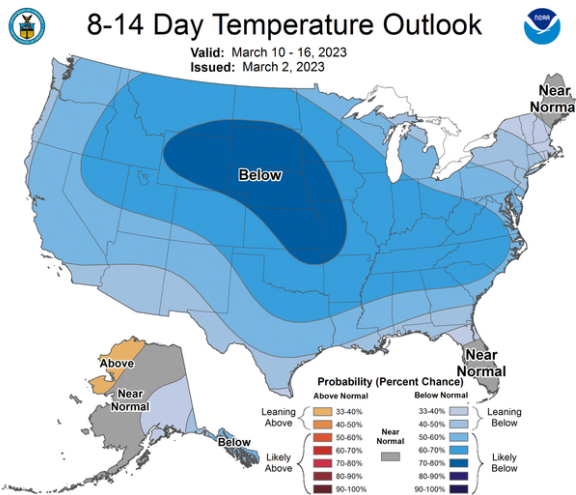
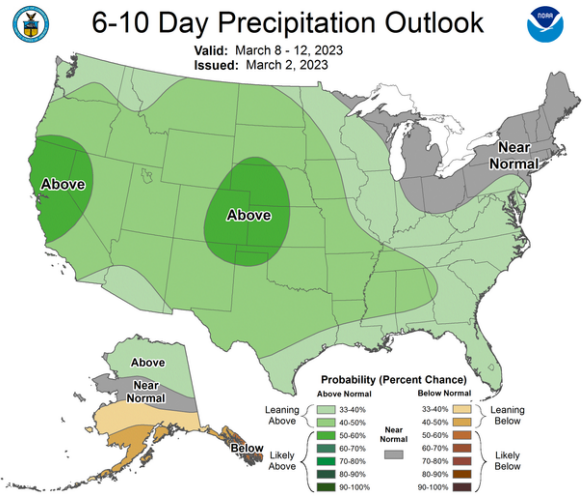
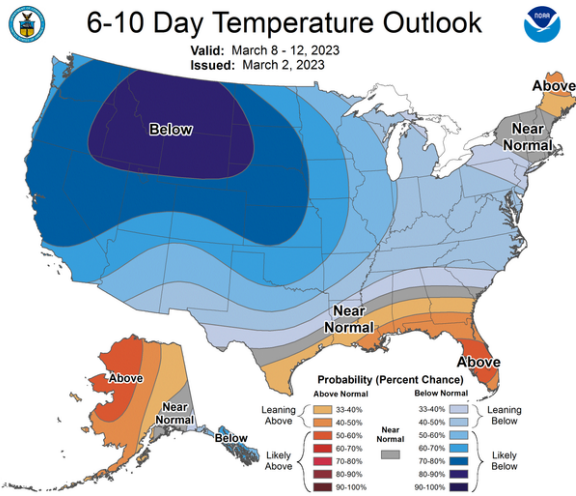
Condición corporal



Fuente: Ronda de novedades Área de ganadería I&D - Movimiento CREA.

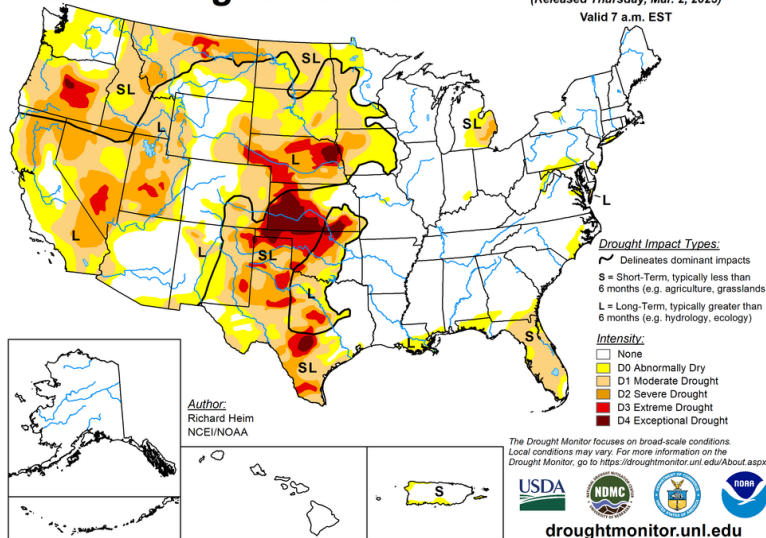


► Pronóstico EE.UU.



U.S. Drought Monitor

February 28, 2023
(Released Thursday, Mar. 2, 2023)
Valid 7 a.m. EST



- ▶ **Las acciones de EE.UU. y Europa subieron el viernes junto con las acciones globales en la medida que los inversores recuperaron confianza acerca de la fortaleza económica subyacente y comenzaron marzo con una nota alta.** Los bonos detuvieron las caídas.
- ▶ **Las acciones han resistido el cambio a expectativas de tasas más agresivas en lo que va de marzo,** haciendo caso omiso de las apuestas por un pico de tasas más altas de la Reserva Federal y un máximo de tres meses en el rendimiento del Tesoro de EE.UU. a 10 años. Los beneficios se han mantenido bien esta temporada, ya que la resiliencia económica apuntala los balances de las empresas.
- ▶ **El movimiento al alza en los rendimientos del Tesoro de EE.UU. se detuvo el viernes, y el índice de referencia a 10 años cayó cinco puntos básicos al 4%.**
- ▶ **Los mercados de swaps ahora están valorando una tasa de política monetaria máxima de la Fed del 5,5 % en septiembre,** y algunos operadores incluso apuestan a que la tasa de interés de referencia podría subir al 6 %.
- ▶ Después de que el mercado de EE.UU. cerrara el jueves, **el gobernador de la Reserva Federal, Christopher Waller, dijo que estaría a favor de aumentar las tasas de interés incluso más que su perspectiva actual si los indicadores económicos continúan siendo mejores de lo esperado.**
- ▶ **El petróleo se dirigía a su primera ganancia semanal en tres semanas,** ya que el optimismo sobre la recuperación de China contrarrestó las preocupaciones persistentes sobre la política monetaria más estricta de EE.UU.