

# Claves del día

Destacado **del mercado de Chicago**



## Soja

- ▶ **Los precios de la soja cayeron esta mañana debido a la desaceleración de las perspectivas de exportación de soja.** Los actores del mercado se preparan para los informes del USDA del miércoles, que se espera que tengan en cuenta pérdidas adicionales en los cultivos de soja y maíz de Argentina debido a la sequía.
- ▶ **La harina de soja extendió su repunte del viernes hasta esta mañana, y los futuros de mayo de 2023 subieron.** Las lentas velocidades de trituración de la soja en medio de más preocupaciones por la escasez de cultivos en Argentina están impulsando estos precios más altos, lo que impulsó los futuros de la soja al alza por tercer día consecutivo.

## Maíz

- ▶ **Los precios del maíz cayeron esta mañana. Un dólar más fuerte frustró las esperanzas de optimismo en las exportaciones que estaban en juego en los mercados agrícolas a fines de la semana pasada.** El alivio de las preocupaciones sobre la renovación de la Iniciativa de Granos del Mar Negro y las condiciones favorables de siembra de primavera en Ucrania también afectaron el mercado del maíz esta mañana.

## Trigo

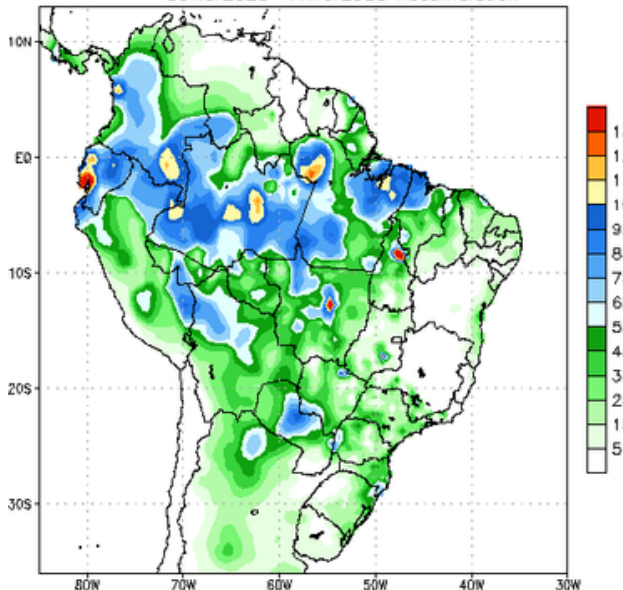
- ▶ **Los precios del trigo cayeron fuertemente esta mañana** debido a las conversaciones facilitadas por Turquía durante el fin de semana para mantener abiertos los corredores de granos del Mar Negro para los exportadores ucranianos en medio de la invasión rusa en curso.
- ▶ **Los científicos informan que los cultivos de trigo y cebada de invierno de Ucrania están en buenas condiciones a pesar de la invasión rusa en curso.**
- ▶ **Los agricultores ucranianos plantaron un 32 % menos de acres de trigo de invierno (4 MHa) el otoño pasado en comparación con el año anterior en medio de la invasión rusa en curso.** El verano pasado, solo se cosechó el 68% de los cultivos de trigo de invierno de Ucrania, y el resto fue diezmado por la guerra u ocupado por las fuerzas militares rusas.

	Apertura	Último	Variación	Variación (%)
<b>Soja</b>				
Mar 2023	\$562.33	\$559.83	-\$2.50	-0.44%
May 2023	\$559.02	\$556.45	-\$2.57	-0.46%
Jul 2023	\$553.36	\$551.67	-\$1.69	-0.31%
Sep 2023	\$515.51	\$514.26	-\$1.25	-0.24%
Nov 2023	\$504.49	\$502.73	-\$1.76	-0.35%
<b>Maiz</b>				
Mar 2023	\$254.00	\$254.00	\$0.00	0.00%
May 2023	\$251.80	\$250.54	-\$1.26	-0.50%
Jul 2023	\$247.23	\$246.05	-\$1.18	-0.48%
Sep 2023	\$229.75	\$228.81	-\$0.94	-0.41%
Dic 2023	\$224.79	\$223.61	-\$1.18	-0.53%
<b>Trigo</b>				
Mar 2023	\$255.59	\$254.34	-\$1.25	-0.49%
May 2023	\$260.37	\$256.62	-\$3.75	-1.44%
Jul 2023	\$263.31	\$259.78	-\$3.53	-1.34%
Sep 2023	\$267.27	\$263.97	-\$3.31	-1.24%
Dic 2023	\$273.15	\$270.07	-\$3.09	-1.13%

Actualizado a las 00:48 AM

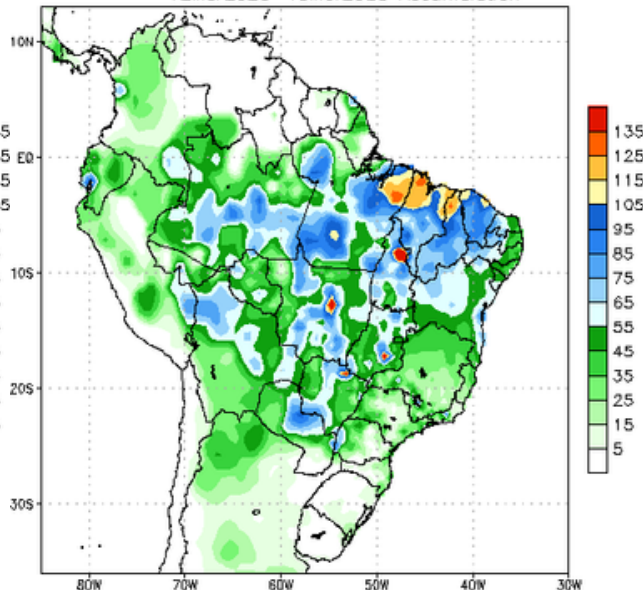
## ► Pronóstico de **precipitaciones**

NCEP GFS Ensemble Forecast 1-7 Day Precipitation (mm)  
from: 05Mar2023  
05Mar2023-11Mar2023 Accumulation



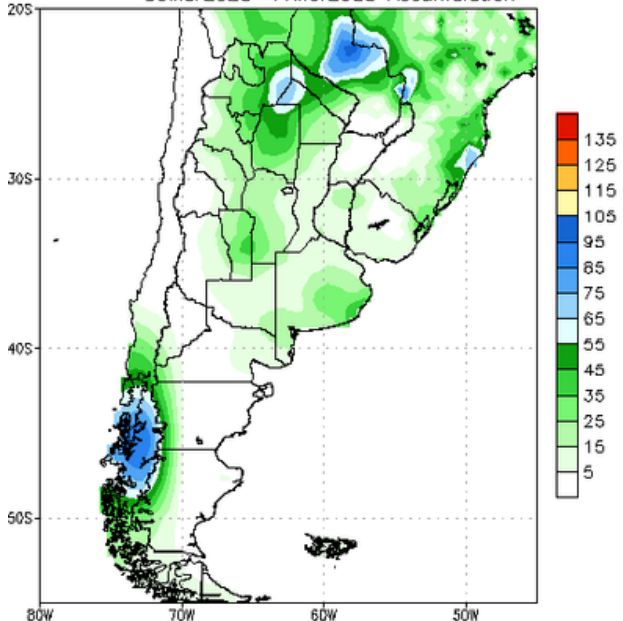
Bias correction based on last 30-day forecast error

NCEP GFS Ensemble Forecast 8-14 Day Precipitation (mm)  
from: 05Mar2023  
12Mar2023-18Mar2023 Accumulation



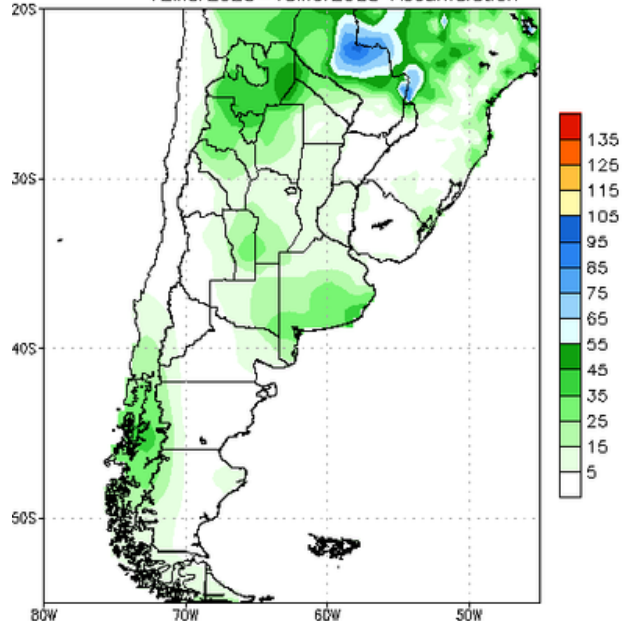
Bias correction based on last 30-day forecast error

NCEP GFS Ensemble Forecast 1-7 Day Precipitation (mm)  
from: 05Mar2023  
05Mar2023-11Mar2023 Accumulation



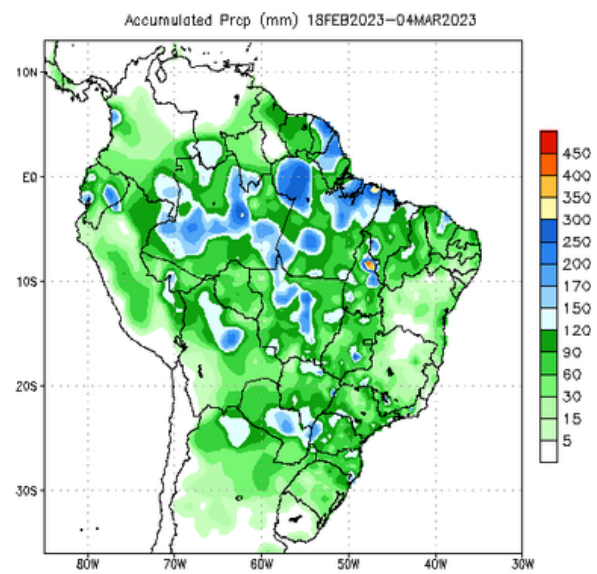
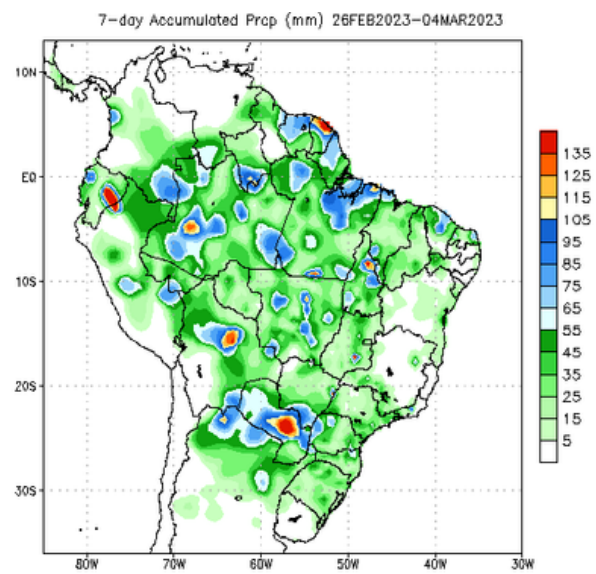
Bias correction based on last 30-day forecast error

NCEP GFS Ensemble Forecast 8-14 Day Precipitation (mm)  
from: 05Mar2023  
12Mar2023-18Mar2023 Accumulation

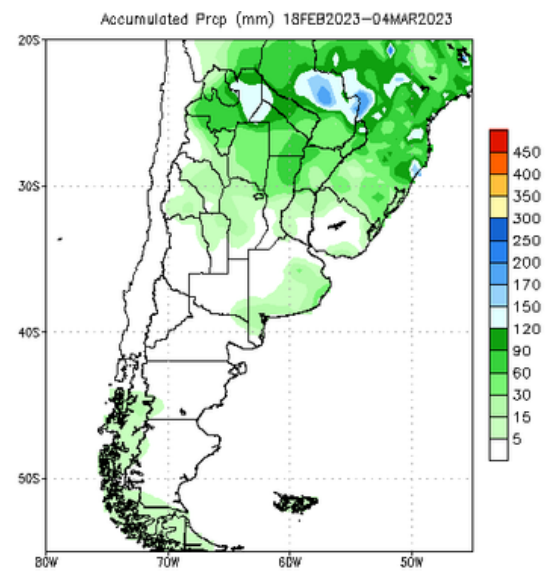
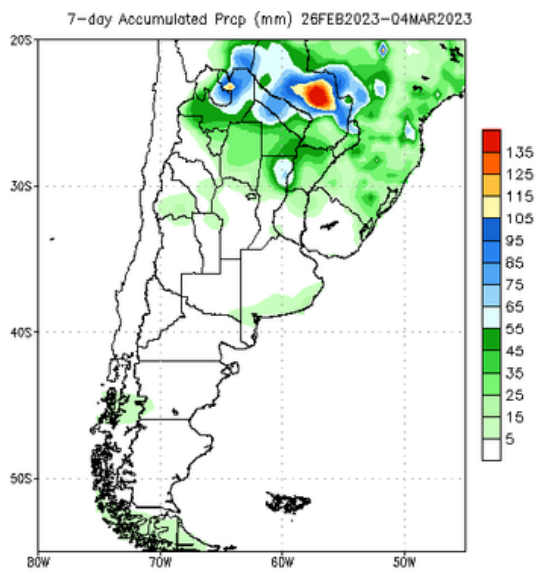


Bias correction based on last 30-day forecast error

## ► Precipitaciones acumuladas

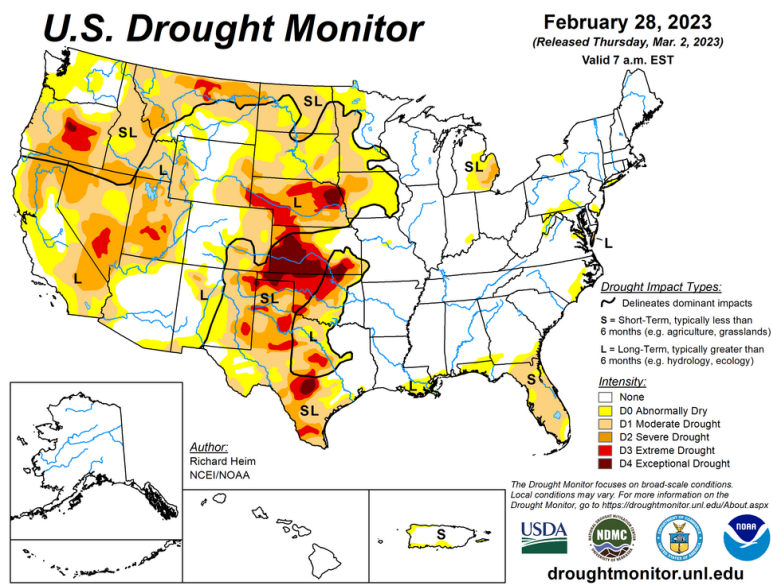
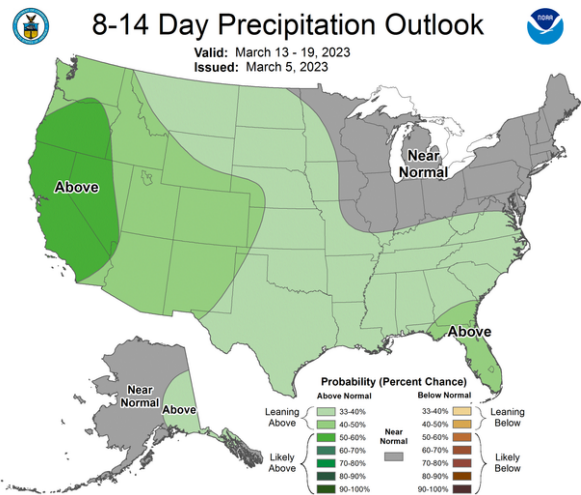
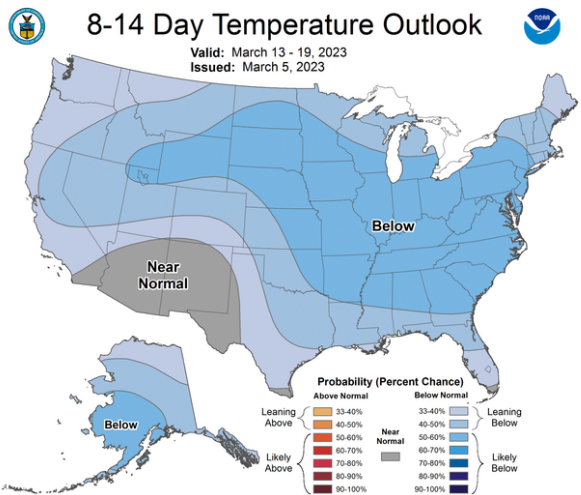
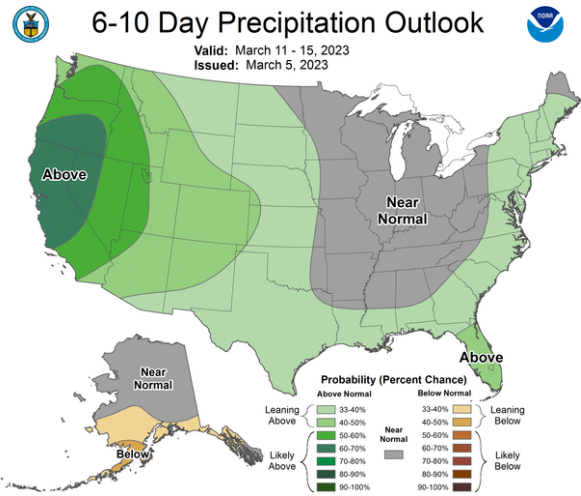
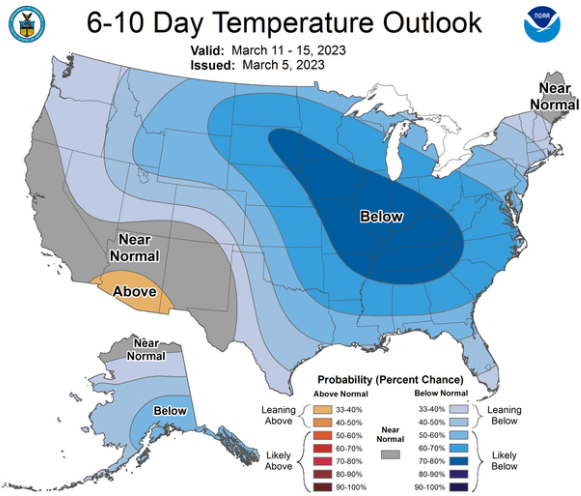


Data Source: CPC Unified (gauge-based & 0.5x0.5 deg resolution) Precipitation Analysis



Data Source: CPC Unified (gauge-based & 0.5x0.5 deg resolution) Precipitation Analysis





- ▶ **Los mercados bursátiles mundiales se operaron neutrales durante la rueda nocturna después del repunte de la semana pasada**, mientras los inversores esperaban para ver si los rendimientos del Tesoro de EE.UU. extenderían sus caídas desde los máximos recientes y evaluaron el impacto potencial del nuevo objetivo de crecimiento económico modesto de China.
- ▶ **Los rendimientos del Tesoro estadounidense a 10 años cayeron aún más por debajo del nivel psicológicamente clave del 4%, para ubicarse en torno al 3,93% después de que una medida de precios del viernes mostrara que los costos de los proveedores de servicios aumentaron a un ritmo más lento.** Eso también ayudó al S&P 500 a romper una racha de tres semanas de pérdidas, mientras que el Nasdaq 100 registró su mejor día desde principios de febrero.
- ▶ **El indicador del dólar de Bloomberg se mantuvo plano, después de perder un 0,8% la semana pasada.** Los bonos de la zona euro también se afirmaron cuando los inversores redujeron las apuestas sobre las tasas de interés máximas en el bloque.
- ▶ **El precio actual del mercado es que las tasas de interés aumenten al 5,4%, en línea con la cantidad de ajuste que los funcionarios de la Fed han sugerido que será necesario.** Un aumento de la tasa de 25 puntos básicos tiene un precio completo para la reunión de la Fed del 21 y 22 de marzo, con la posibilidad externa de un movimiento de 50 puntos básicos.
- ▶ **Los mercados de materias primas sintieron el calor del nuevo objetivo de crecimiento de China, y los precios del mineral de hierro, el petróleo crudo y el cobre se debilitaron.** Un índice de materias primas de Bloomberg cayó hasta un 1%, mientras que los dólares australiano y neozelandés, sensibles a las materias primas, perdieron terreno.