

Claves del día

Destacado **del mercado de Chicago**



Soja

▶ **Los futuros de soja fueron más bajos en el comercio nocturno a medida que avanza la cosecha en Brasil, lo que hace que haya más suministros disponibles a nivel mundial.** Alrededor del 44% de la cosecha de Brasil estaba en la basura a principios de mes, según la consultora AgRural, y aunque está por detrás del ritmo normal debido a las precipitaciones, la gran cantidad de soja que se prevé que se recolectará este año está manteniendo un control sobre precios

▶ **Las lluvias en las áreas de cultivo del centro y noroeste hasta la próxima semana retrasarán la cosecha, dijo un meteorólogo agrícola de Maxar.** Se espera un clima seco en las regiones del sur que ayudará a que los cultivos se sequen.

Maíz

▶ **Los precios del maíz se operaron mixtos en la rueda nocturna.** Llamó la atención de los analistas el hecho de que los operadores ignoraran en gran medida una ronda alcista de ventas de exportación de EE.UU. e informes de que la producción de maíz de Argentina se encuentra en una situación cada vez más desesperada.

Trigo

▶ **Los precios del trigo se erosionaron a un mínimo de 18 meses el jueves, pero es posible que puedan capturar un modesto rebote técnico el viernes, según el comercio nocturno.** Los precios del trigo de invierno probaron ganancias modestas antes de la campana de apertura, mientras que los precios del trigo de primavera continuaron cayendo ligeramente a la baja.

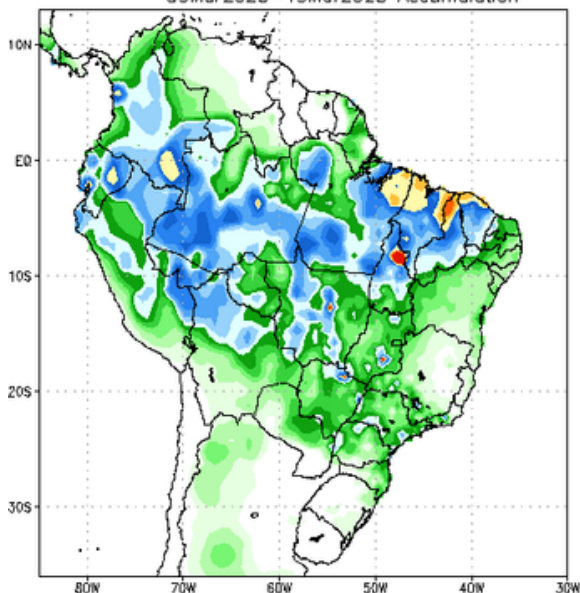
▶ **La oficina agrícola francesa FranceAgriMer informó que las calificaciones de calidad del trigo blando 2022/23 del país se mantuvieron estables en la semana hasta el 6 de marzo, con el 95% de la cosecha en condiciones buenas a excelentes.** Las calificaciones de la cebada de invierno disminuyeron levemente, pero el 93% de la cosecha todavía se califica en condiciones buenas a excelentes.

	Apertura	Último	Variación	Variación (%)
Soja				
Mar 2023	\$558.50	-	-	-
May 2023	\$556.81	\$552.04	-\$4.78	-0.86%
Jul 2023	\$550.64	\$547.85	-\$2.79	-0.51%
Sep 2023	\$512.35	\$509.71	-\$2.65	-0.52%
Nov 2023	\$499.71	\$497.29	-\$2.43	-0.49%
Maiz				
Mar 2023	\$243.45	\$244.08	\$0.63	0.26%
May 2023	\$240.70	\$240.15	-\$0.55	-0.23%
Jul 2023	\$236.84	\$236.29	-\$0.55	-0.23%
Sep 2023	\$220.93	\$220.54	-\$0.39	-0.18%
Dic 2023	\$217.86	\$217.47	-\$0.39	-0.18%
Trigo				
Mar 2023	\$240.08	-	-	-
May 2023	\$244.57	\$244.13	-\$0.44	-0.18%
Jul 2023	\$248.75	\$248.17	-\$0.59	-0.24%
Sep 2023	\$253.16	\$252.43	-\$0.73	-0.29%
Dic 2023	\$259.12	\$258.46	-\$0.66	-0.26%

Actualizado a las 07:14 AM

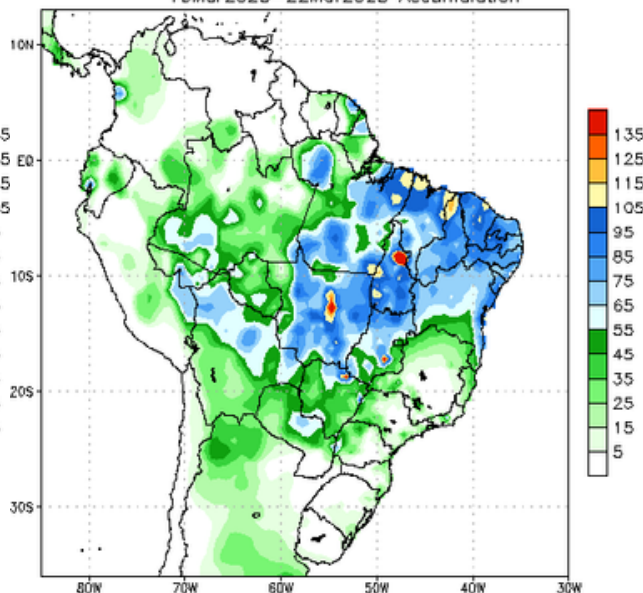
► Pronóstico de **precipitaciones**

NCEP GFS Ensemble Forecast 1-7 Day Precipitation (mm)
from: 09Mar2023
09Mar2023-15Mar2023 Accumulation



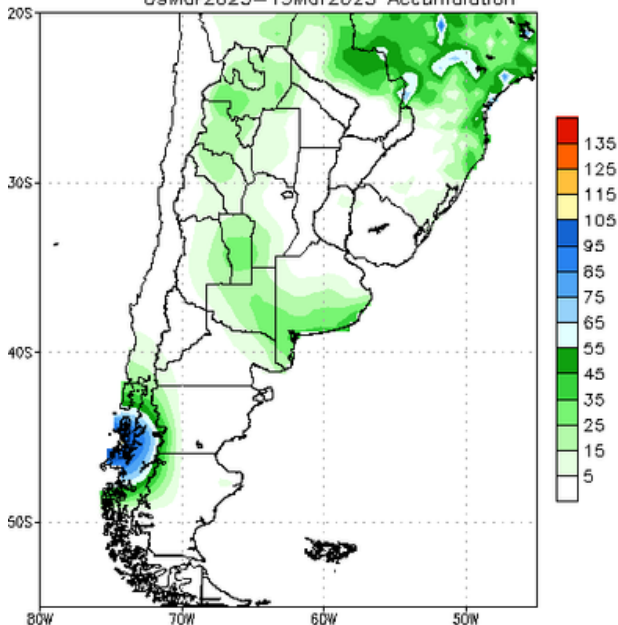
Bias correction based on last 30-day forecast error

NCEP GFS Ensemble Forecast 8-14 Day Precipitation (mm)
from: 09Mar2023
16Mar2023-22Mar2023 Accumulation



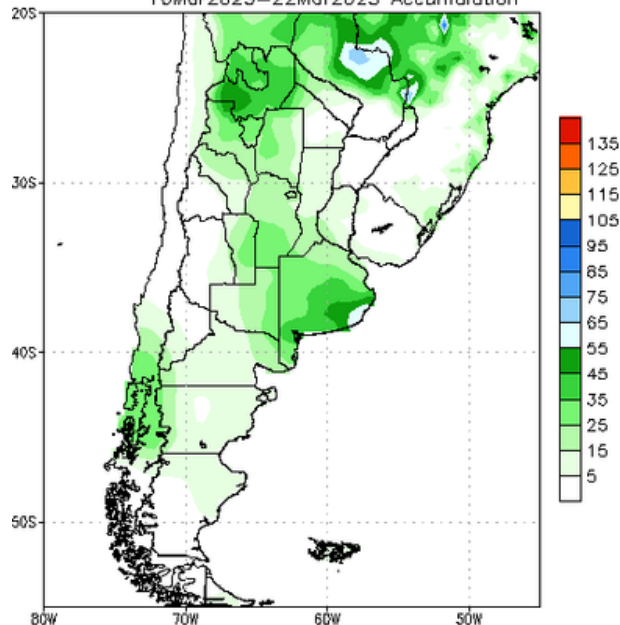
Bias correction based on last 30-day forecast error

NCEP GFS Ensemble Forecast 1-7 Day Precipitation (mm)
from: 09Mar2023
09Mar2023-15Mar2023 Accumulation



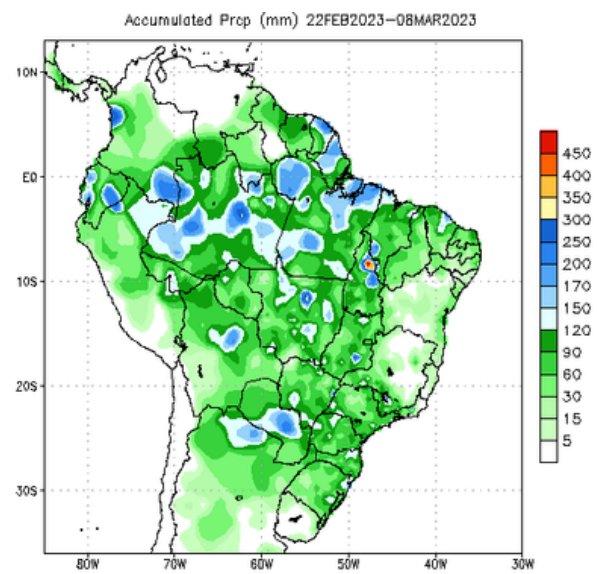
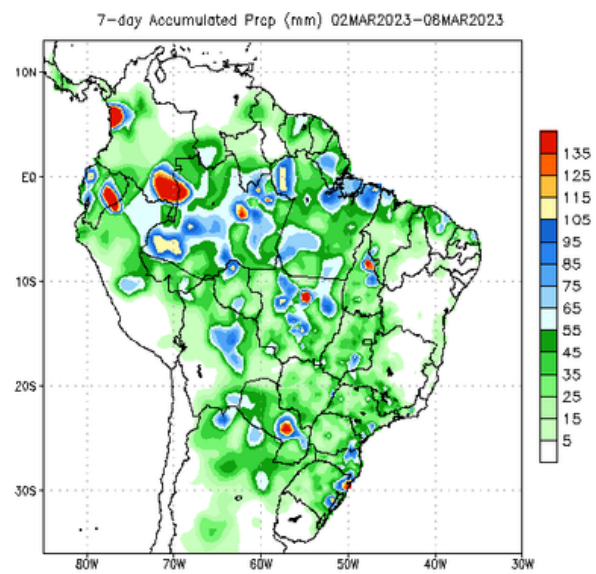
Bias correction based on last 30-day forecast error

NCEP GFS Ensemble Forecast 8-14 Day Precipitation (mm)
from: 09Mar2023
16Mar2023-22Mar2023 Accumulation

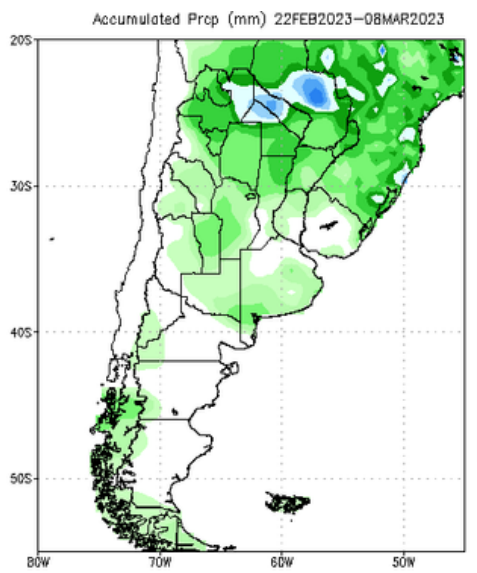
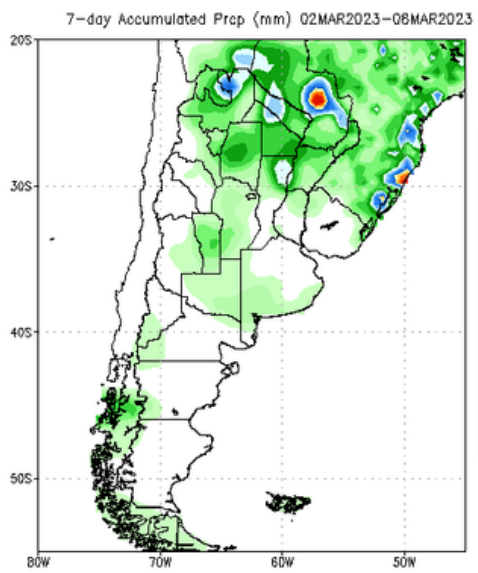


Bias correction based on last 30-day forecast error

► Precipitaciones **acumuladas**

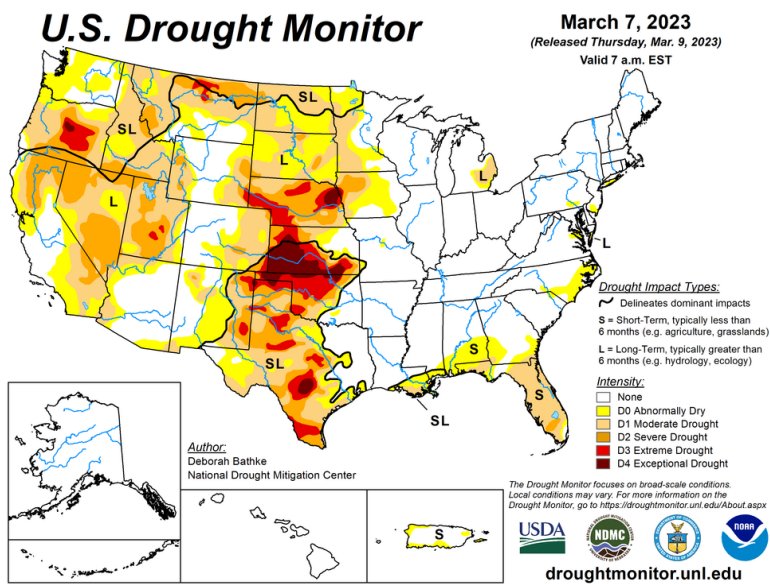
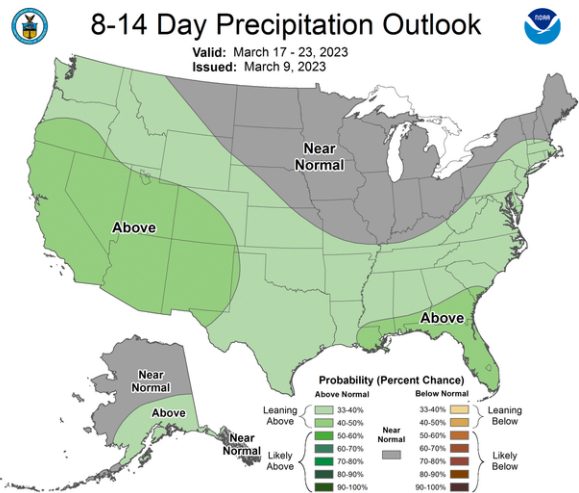
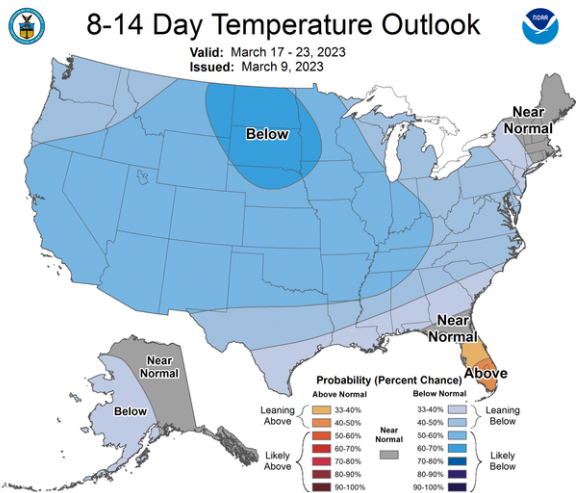
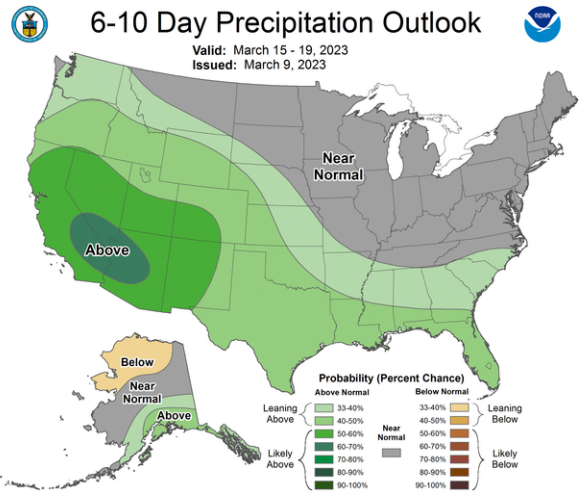
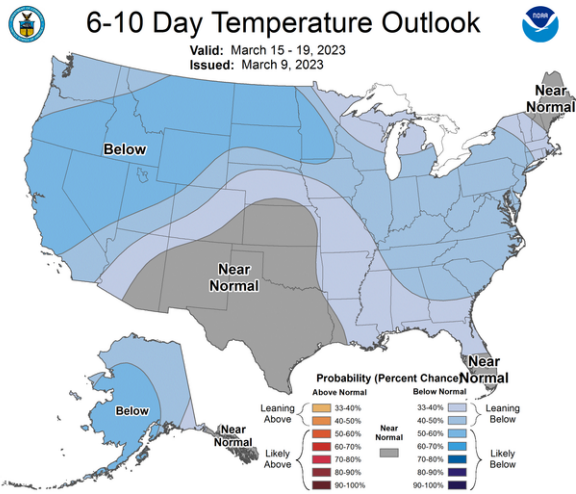


Data Source: CPC Unified (gauge-based & 0.5x0.5 deg resolution) Precipitation Analysis



Data Source: CPC Unified (gauge-based & 0.5x0.5 deg resolution) Precipitation Analysis

► Pronóstico EE.UU.



- ▶ **Las acciones cayeron y los bonos del Tesoro subieron en medio de crecientes preocupaciones sobre la salud del sistema bancario estadounidense.** Los futuros del Nasdaq redujeron las pérdidas en las primeras operaciones.
- ▶ **El indicador de renta variable Stoxx 600 de Europa cayó un 1,7%, con un índice de acciones bancarias que cayó al máximo desde junio, liderado por una caída del 7% para Deutsche Bank AG.** Las acciones de Credit Suisse Group AG cayeron a un mínimo histórico y HSBC Holdings Plc cayó más del 5%.
- ▶ **Mientras los inversores buscaban seguridad, los rendimientos del Tesoro cayeron, con el segmento de dos años cayendo al 4,75% y encaminándose a su mayor caída de dos días desde junio pasado.** Los rendimientos de referencia a diez años cayeron alrededor de ocho puntos básicos. **Aún está por llegar hoy el número clave de las nóminas mensuales de EE.UU., que puede volver a trazar el camino de los aumentos de las tasas de la Reserva Federal.**
- ▶ **Los mercados monetarios ya han reducido las apuestas de que la Fed optaría por un aumento de medio punto en su reunión del 21 y 22 de marzo a una posibilidad casi igual, habiendo valorado anteriormente una probabilidad del 75%.** Los datos del jueves mostraron que el número de estadounidenses que solicitaron beneficios de desempleo aumentó inesperadamente al más alto de este año.
- ▶ En los mercados de divisas, **el dólar se mantuvo estable frente a una canasta de monedas**, mientras que el yen retrocedió después de que el Banco de Japón mantuvo sin cambios la configuración monetaria en la última reunión de política del gobernador Haruhiko Kuroda. La libra se reafirmó después de que los datos mostraron que la economía del Reino Unido se recuperó en enero.
- ▶ **Un índice de materias primas de Bloomberg ha perdido más del 4% esta semana, mientras que el petróleo se encamina a su mayor pérdida semanal desde principios de febrero.**