

# Claves del día

Destacado **del mercado de Chicago**



## Soja



**Los precios de la soja cayeron durante la rueda nocturna en gran parte gracias al avance de los ritmos de cosecha en Brasil**, donde la consultora agrícola AgRural ahora estima que el 53% de la cosecha se ha cosechado hasta el jueves pasado.



**Los ritmos de cosecha siguen siendo más lentos que en el mismo período del año pasado, que se situó en un 64% completo, después de que los retrasos por la lluvia redujeran la velocidad y el transporte a las terminales de exportación.** Las pérdidas de precios se vieron limitadas por las pérdidas en Argentina, pero la gran cosecha brasileña sigue lastrando el mercado.

## Maíz



**Los precios del maíz cayeron esta mañana. La acción bajista del precio se debe en gran parte al optimismo de que se renovará la Iniciativa de Granos del Mar Negro.** "Como un gran exportador de trigo y maíz, los suministros de Ucrania son vitales para los mercados mundiales", dijo a Reuters Matt Ammermann, gerente de riesgo de materias primas de StoneX.

## Trigo



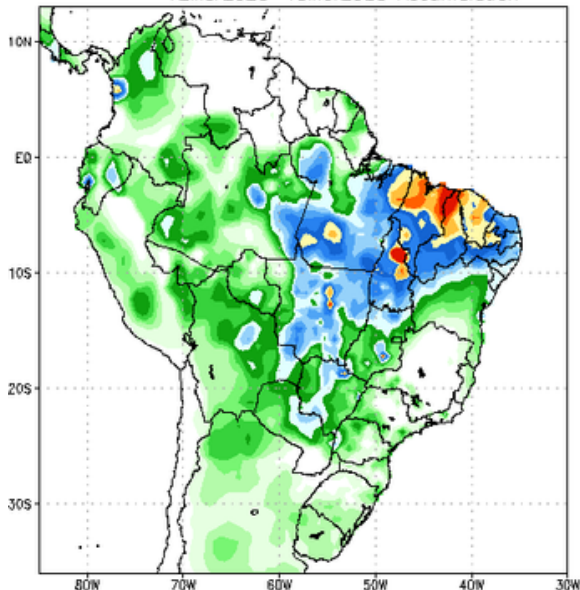
**Los precios del trigo hicieron malabares con las expectativas de una renovación de la Iniciativa de Granos del Mar Negro y las pérdidas en el mercado financiero que hicieron bajar los precios esta mañana.** "El trigo vio algo de apoyo la semana pasada cuando los inversores recurrieron a refugios seguros tras el colapso del Silicon Valley Bank, pero esto ahora se está desvaneciendo", dijo Ammermann. "El maíz también está experimentando una debilidad adicional debido a las expectativas de que los agricultores estadounidenses amplíen sus plantaciones".

	Apertura	Último	Variación	Variación (%)
<b>Soja</b>				
<b>Mar 2023</b>	\$555.93	\$557.77	\$1.84	0.33%
<b>May 2023</b>	\$557.18	\$551.30	-\$5.88	-1.06%
<b>Jul 2023</b>	\$549.17	\$546.45	-\$2.72	-0.50%
<b>Sep 2023</b>	\$510.88	\$507.43	-\$3.45	-0.68%
<b>Nov 2023</b>	\$498.76	\$495.75	-\$3.01	-0.60%
<b>Maiz</b>				
<b>Mar 2023</b>	\$245.74	-	-	-
<b>May 2023</b>	\$242.98	\$239.91	-\$3.07	-1.26%
<b>Jul 2023</b>	\$238.73	\$235.58	-\$3.15	-1.32%
<b>Sep 2023</b>	\$222.59	\$220.15	-\$2.44	-1.10%
<b>Dic 2023</b>	\$219.52	\$217.94	-\$1.57	-0.72%
<b>Trigo</b>				
<b>Mar 2023</b>	\$244.93	-	-	-
<b>May 2023</b>	\$249.56	\$245.96	-\$3.60	-1.44%
<b>Jul 2023</b>	\$253.53	\$250.00	-\$3.53	-1.39%
<b>Sep 2023</b>	\$257.57	\$254.34	-\$3.23	-1.26%
<b>Dic 2023</b>	\$263.53	\$260.37	-\$3.16	-1.20%

Actualizado a las 07:36 AM

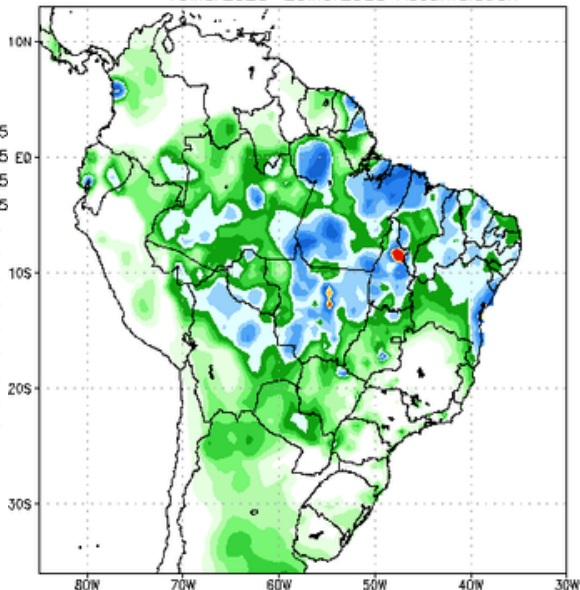
## ► Pronóstico de **precipitaciones**

NCEP GFS Ensemble Forecast 1-7 Day Precipitation (mm)  
from: 12Mar2023  
12Mar2023-18Mar2023 Accumulation



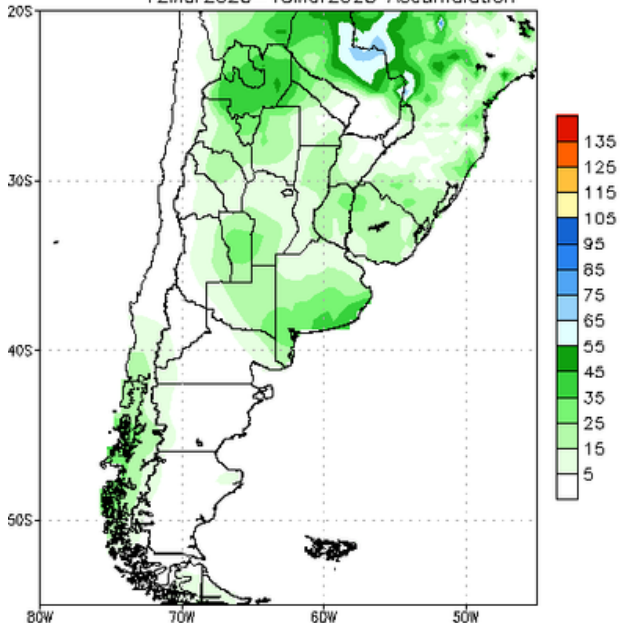
Bias correction based on last 30-day forecast error

NCEP GFS Ensemble Forecast 8-14 Day Precipitation (mm)  
from: 12Mar2023  
19Mar2023-25Mar2023 Accumulation



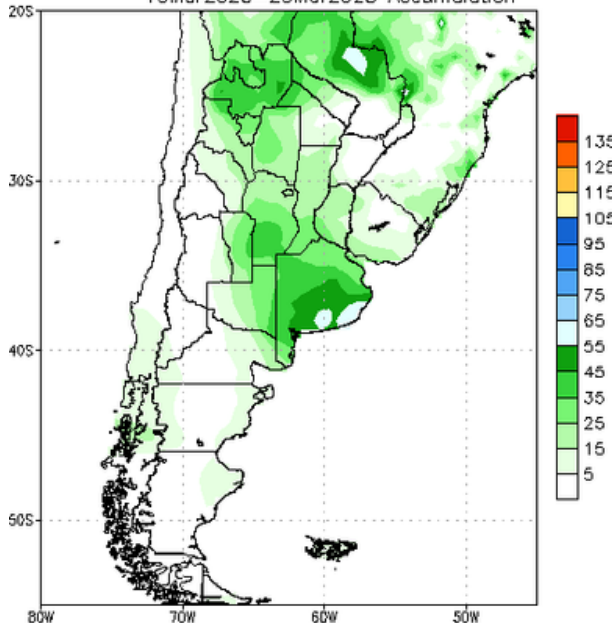
Bias correction based on last 30-day forecast error

NCEP GFS Ensemble Forecast 1-7 Day Precipitation (mm)  
from: 12Mar2023  
12Mar2023-18Mar2023 Accumulation



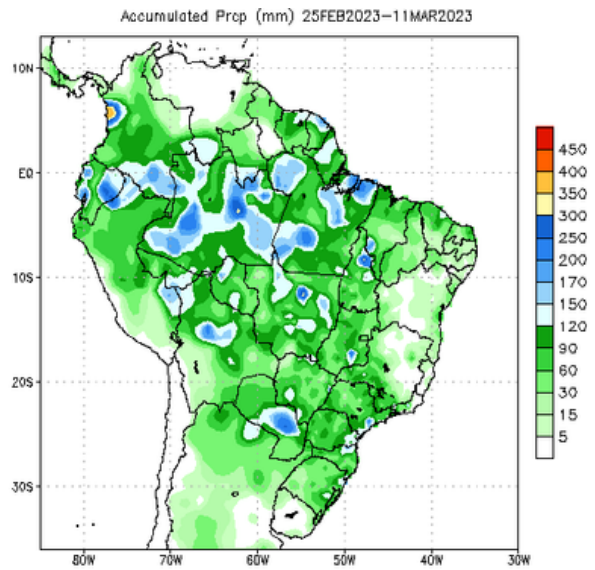
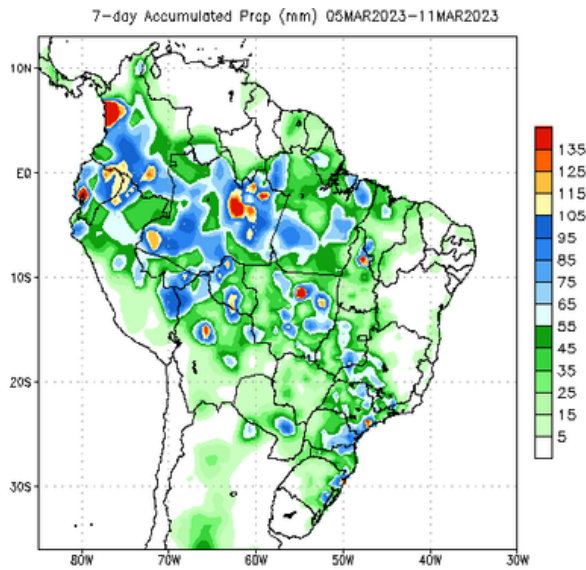
Bias correction based on last 30-day forecast error

NCEP GFS Ensemble Forecast 8-14 Day Precipitation (mm)  
from: 12Mar2023  
19Mar2023-25Mar2023 Accumulation

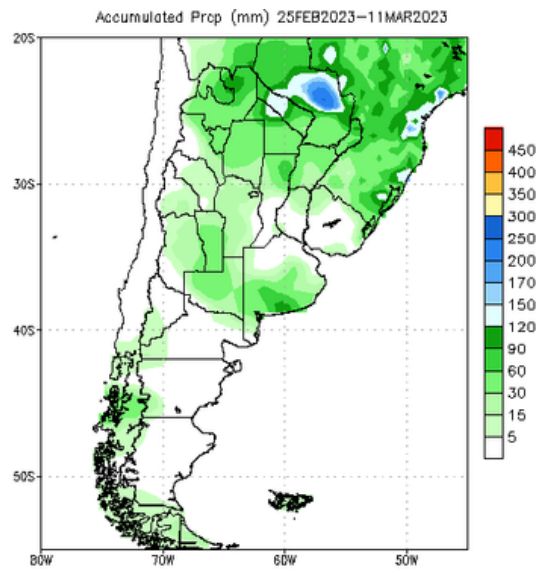
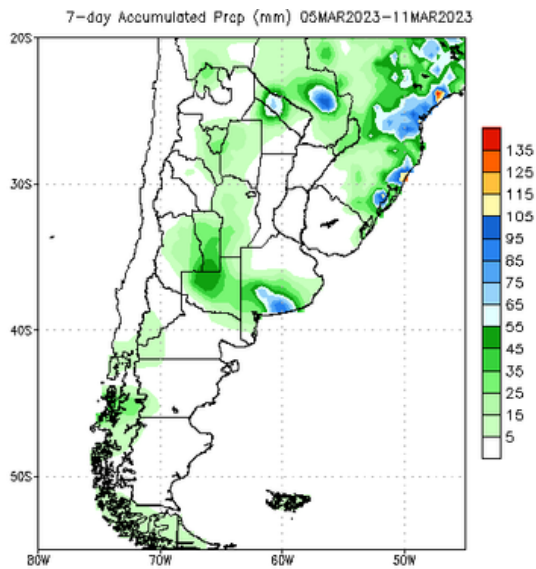


Bias correction based on last 30-day forecast error

## ► Precipitaciones **acumuladas**



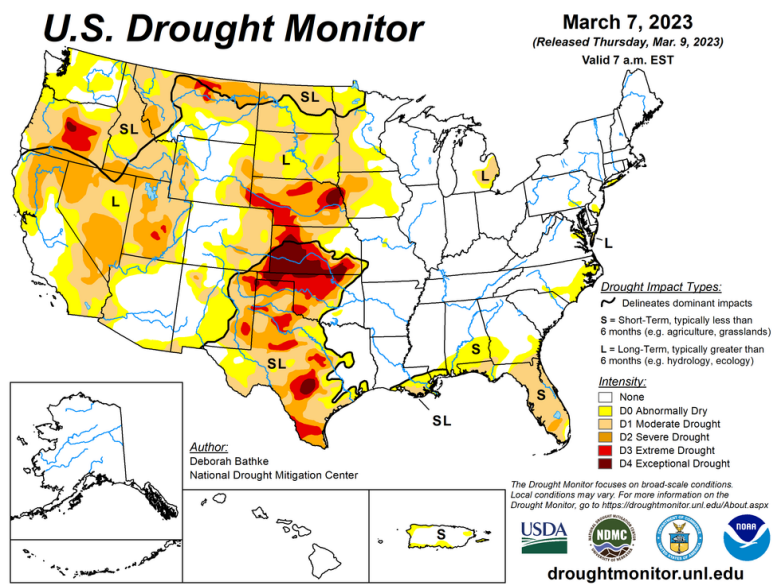
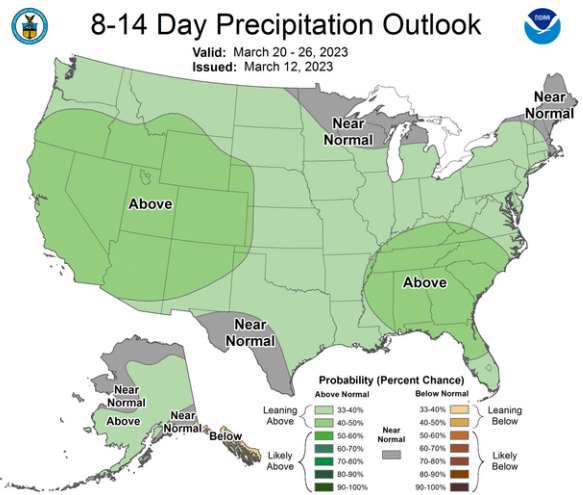
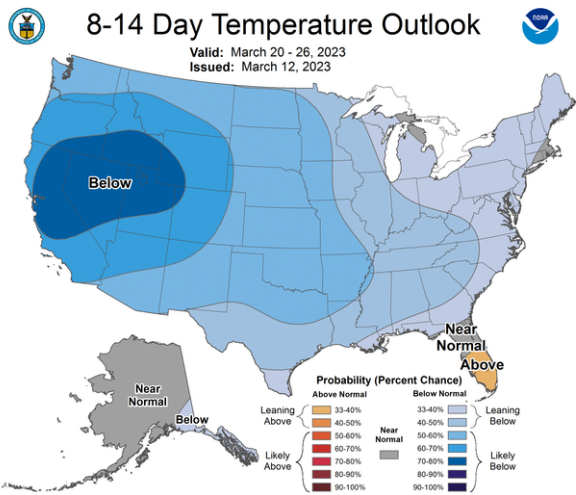
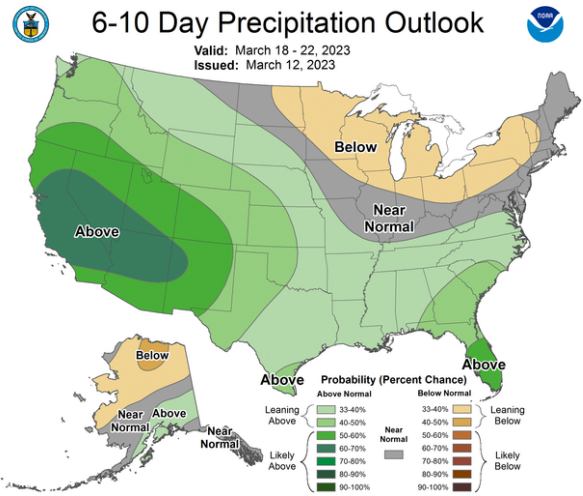
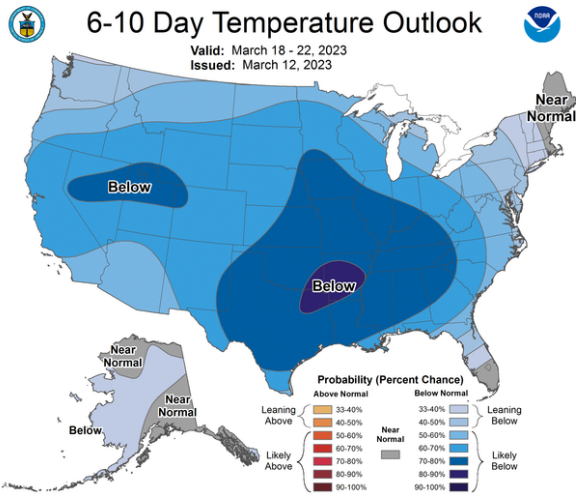
Data Source: CPC Unified (gauge-based & 0.5x0.5 deg resolution) Precipitation Analysis



Data Source: CPC Unified (gauge-based & 0.5x0.5 deg resolution) Precipitation Analysis



► Pronóstico **EE.UU.**



- ▶ **Los inversionistas invirtieron dinero en los activos más seguros, comprando bonos del gobierno y oro**, y descargaron acciones bancarias mientras el colapso de Silicon Valley Bank resonaba en las mesas de negociación.
- ▶ **Los rendimientos de los bonos del Tesoro a dos años se desplomaron 39 puntos básicos hasta el 4,20%, encaminándose a su caída más pronunciada en tres días desde el Lunes Negro de octubre de 1987**, cuando los operadores retrocedieron las apuestas de subida de tipos de la Reserva Federal. El rendimiento a 10 años cayó a un mínimo de un mes y el dólar extendió su declive frente a sus principales pares.
- ▶ **La agitación que siguió a la desaparición de SVB ha provocado una rápida revisión de los precios en los mercados donde la Reserva Federal tomará la política**. Los operadores de swaps ahora solo ven un 63% de posibilidades de que el banco central suba las tasas en su reunión de la próxima semana.
- ▶ “El fracaso de SVB hace que la Fed se centre en la estabilidad financiera”, dijo Marija Veitmane, estratega sénior de activos múltiples de State Street Global Markets. **“Esta es una posición difícil en la que se encuentra la Fed, por un lado, necesita seguir subiendo para detener la inflación, pero también necesita proteger el sistema financiero. Se siente como una situación en la que todos pierden para la Fed y el mercado”**.
- ▶ **La secretaria del Tesoro, Janet Yellen, dijo que su oficina protegería a "todos los depositantes" en SVB**. Las acciones del gobierno también incluirán un nuevo programa de préstamos que, según los funcionarios de la Fed, sería lo suficientemente grande como para proteger los depósitos no asegurados en el sector bancario estadounidense en general. Aún así, el cierre repentino del Signature Bank de Nueva York por parte de los reguladores estatales el domingo subrayó la urgencia de estabilizar el sistema financiero.