

Claves del día

Destacado **del mercado de Chicago**



Soja

▶ **La desaceleración del ritmo de exportación de EE. UU., el avance de la cosecha brasileña y las preocupaciones sobre las perspectivas de compra de China hicieron que los futuros de soja de EE. UU. cayeran esta mañana.** Además de estos factores se suman las preocupaciones acerca de los efectos que pueda tener el colapso del Silicon Valey Bank y el estrés de otros bancos grandes en la política monetaria de EE.UU. y de la UE .

▶ **La peste porcina africana una vez más se está propagando desenfrenadamente a través de la manada de cerdos chinos, lo que probablemente reducirá la producción de carne de cerdo de la nación en la segunda mitad de 2023.** Eso podría tener un impacto negativo en la demanda de soja de China en los próximos meses, lo que podría debilitar los futuros de la soja. precios en los próximos meses.

Maíz

▶ **Los precios del maíz cayeron esta mañana en medio de menores precios de la energía.** El dinero externo se ha vendido en masa en el mercado del maíz durante las últimas semanas, creando una presión bajista adicional para el mercado del maíz, ya que los precios de futuros cercanos cayeron a un mínimo de siete meses esta mañana.

Trigo

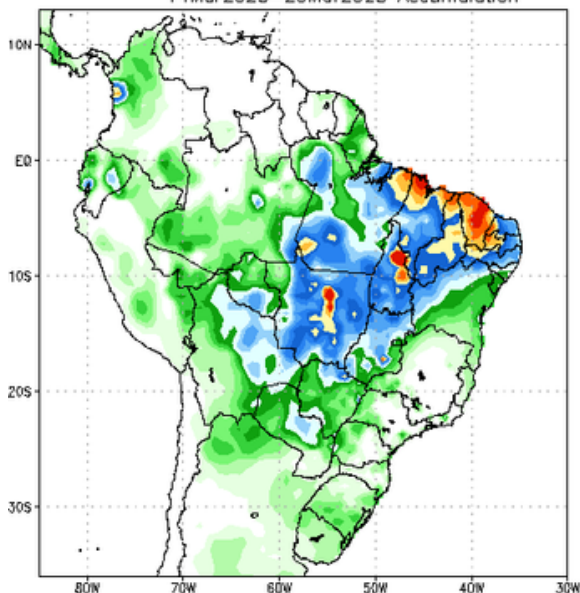
▶ **Los futuros de trigo fueron mixtos esta mañana ya que los mercados sopesaron las condiciones secas en los EE.UU. contra un ligero repunte en los ritmos de compra internacionales luego de los mínimos de un año de la semana pasada en el mercado mundial del trigo.** Las ganancias probablemente se vieron limitadas por las esperanzas de una resolución entre Rusia y Ucrania que extenderá la Iniciativa de Granos del Mar Negro.

	Apertura	Último	Variación	Variación (%)
Soja				
Mar 2023	\$548.80	\$546.53	-\$2.28	-0.42%
May 2023	\$546.53	\$541.75	-\$4.78	-0.87%
Jul 2023	\$529.92	\$526.90	-\$3.01	-0.57%
Sep 2023	\$491.78	\$489.13	-\$2.65	-0.54%
Nov 2023	\$493.47	\$490.53	-\$2.94	-0.60%
Maiz				
Mar 2023	\$244.32	\$244.32	\$0.00	0.00%
May 2023	\$239.99	\$239.75	-\$0.24	-0.10%
Jul 2023	\$223.38	\$222.82	-\$0.55	-0.25%
Sep 2023	\$220.15	\$219.12	-\$1.02	-0.46%
Dic 2023	\$223.61	\$222.43	-\$1.18	-0.53%
Trigo				
Mar 2023	\$255.81	\$255.15	-\$0.66	-0.26%
May 2023	\$259.63	\$259.12	-\$0.51	-0.20%
Jul 2023	\$263.60	\$262.57	-\$1.03	-0.39%
Sep 2023	\$269.33	\$268.30	-\$1.03	-0.38%
Dic 2023	\$273.37	\$272.12	-\$1.25	-0.46%

Actualizado a las 06:44 AM

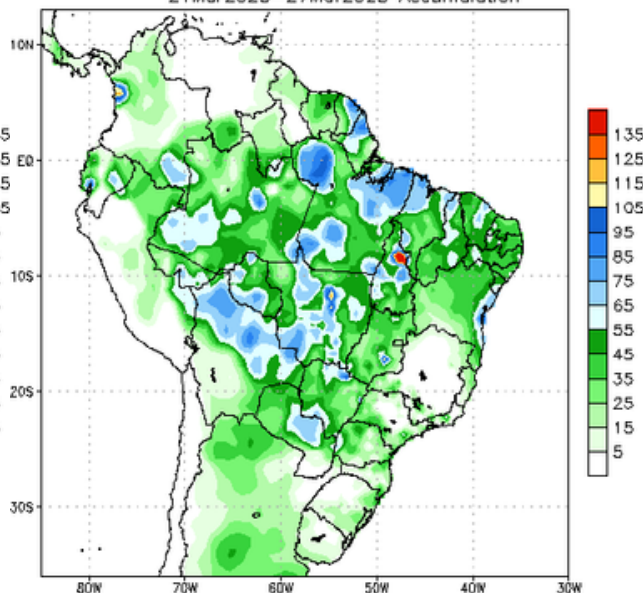
► Pronóstico de **precipitaciones**

NCEP GFS Ensemble Forecast 1–7 Day Precipitation (mm)
from: 14Mar2023
14Mar2023–20Mar2023 Accumulation



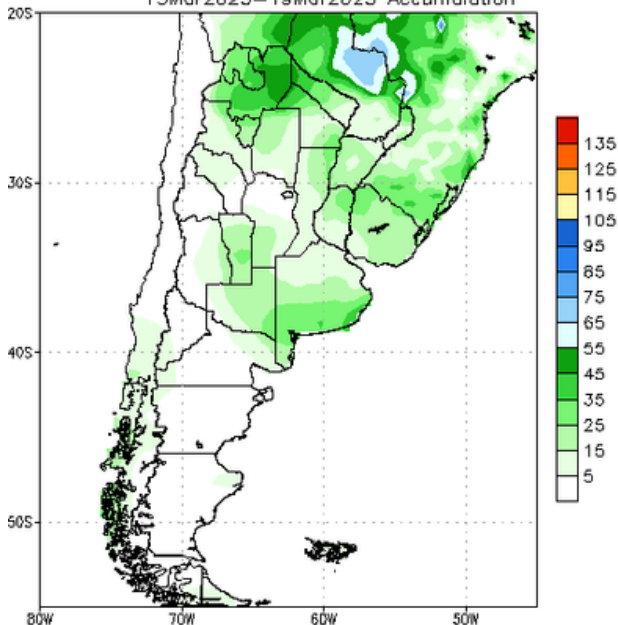
Bias correction based on last 30-day forecast error

NCEP GFS Ensemble Forecast 8–14 Day Precipitation (mm)
from: 14Mar2023
21Mar2023–27Mar2023 Accumulation



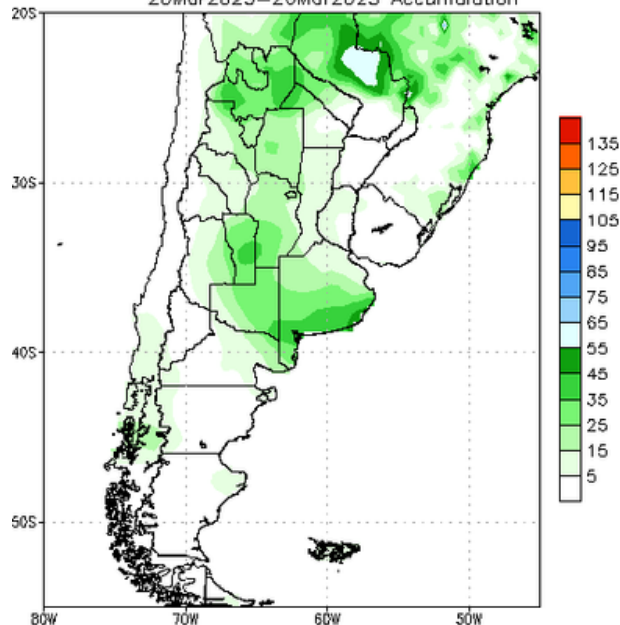
Bias correction based on last 30-day forecast error

NCEP GFS Ensemble Forecast 1–7 Day Precipitation (mm)
from: 13Mar2023
13Mar2023–19Mar2023 Accumulation



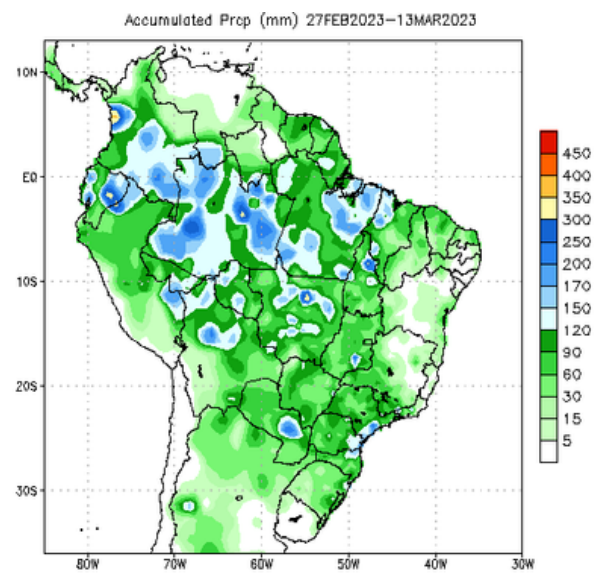
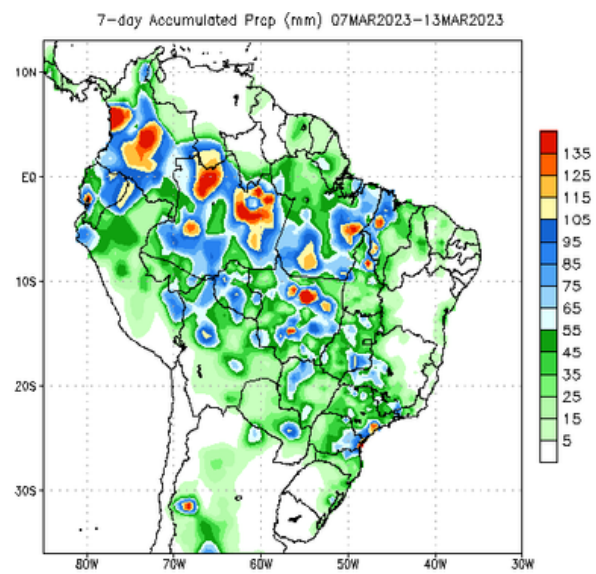
Bias correction based on last 30-day forecast error

NCEP GFS Ensemble Forecast 8–14 Day Precipitation (mm)
from: 13Mar2023
20Mar2023–26Mar2023 Accumulation

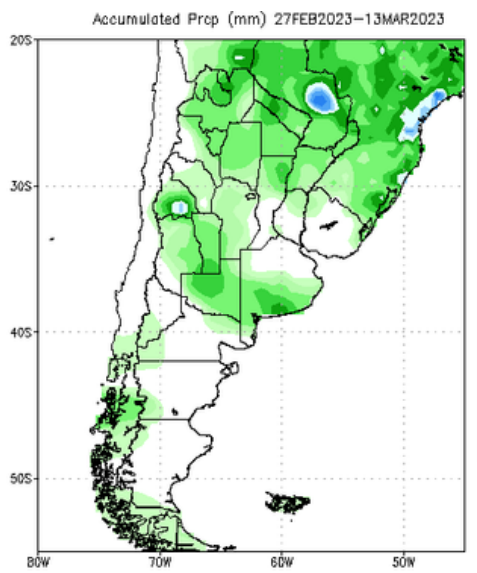
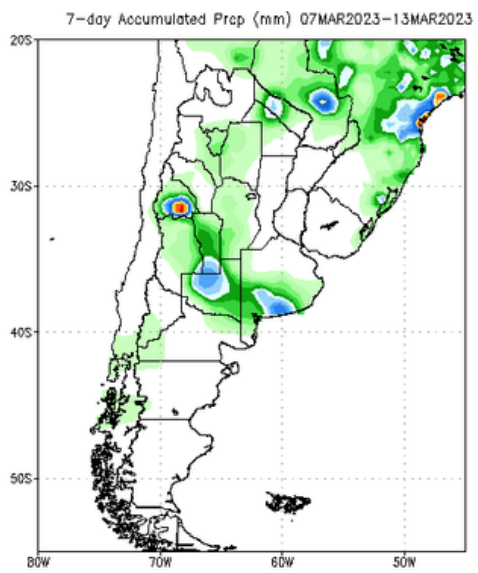


Bias correction based on last 30-day forecast error

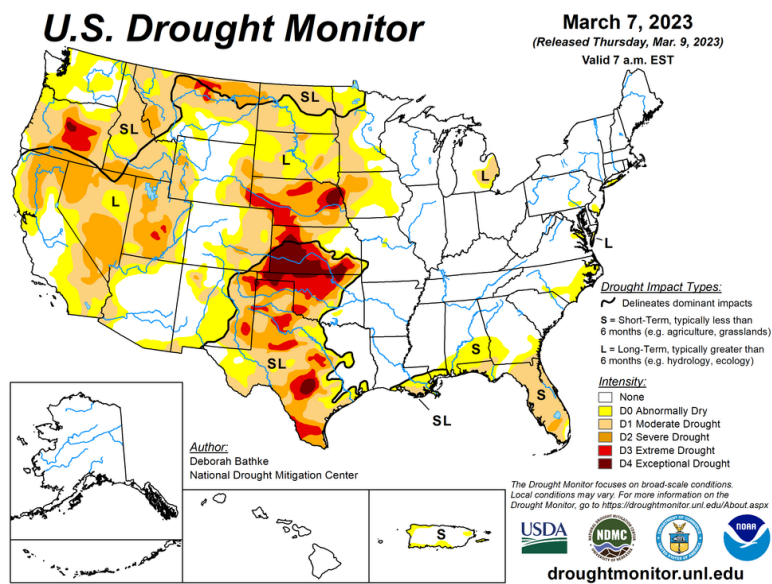
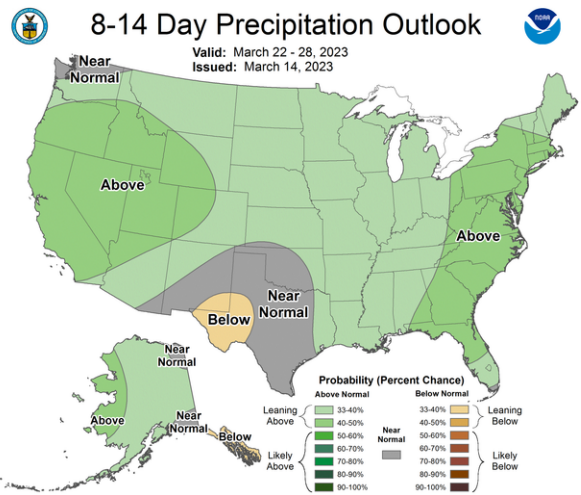
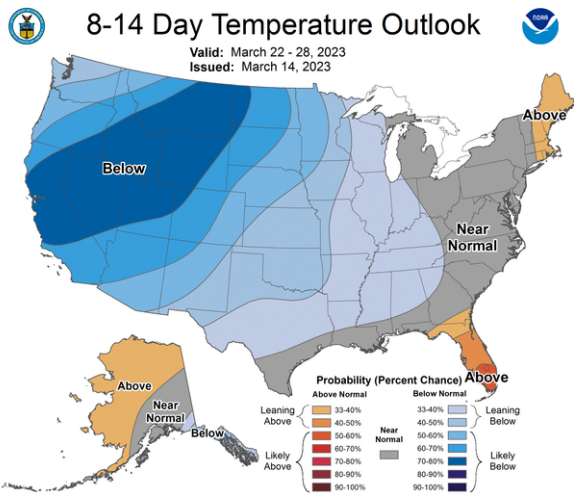
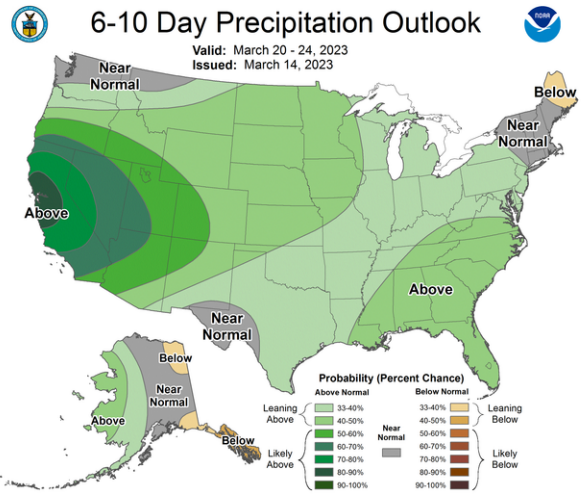
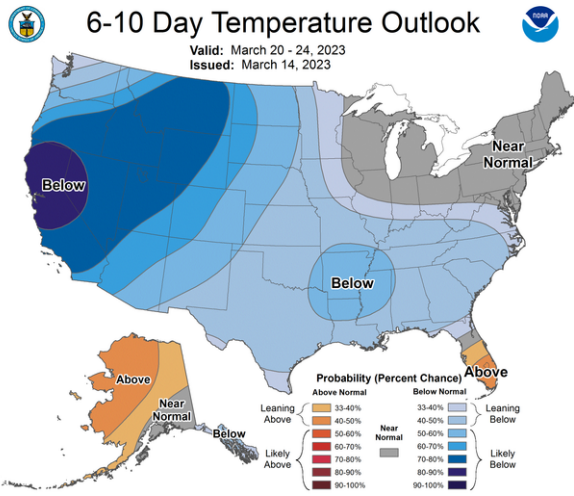
► Precipitaciones acumuladas



Data Source: CPC Unified (gauge-based & 0.5x0.5 deg resolution) Precipitation Analysis



Data Source: CPC Unified (gauge-based & 0.5x0.5 deg resolution) Precipitation Analysis



- ▶ **Las nuevas turbulencias en Credit Suisse Group AG sacudieron las acciones de los bancos europeos y mellaron la confianza en el mercado de futuros de EE.UU.**, ya que los inversores siguen nerviosos tras las quiebras de los bancos regionales de la semana pasada. Los bonos del Tesoro subieron por la demanda de refugio.
- ▶ **El índice de referencia de acciones Stoxx 600 de Europa cayó más del 2%, con un indicador de bancos que se desplomaron más del 6%.** Las acciones de Credit Suisse se desplomaron hasta un 21% después de que el principal accionista descartó más ayuda, mientras que el costo del seguro de incumplimiento de la deuda a corto plazo del prestamista suizo se acercó a niveles de dificultad.
- ▶ **El rendimiento del Tesoro a 10 años cayó 12 puntos básicos, mientras que un indicador de la fortaleza del dólar ganó después de cuatro días de caídas.**
- ▶ **El nerviosismo renovado en el sector bancario está complicando la tarea de los responsables políticos que aún enfrentan presiones inflacionarias y deben garantizar la estabilidad del sistema financiero.** Los precios de los swaps vuelven a posicionarse para que la Reserva Federal eleve las tasas en un cuarto de punto porcentual la próxima semana después de que las probabilidades de un aumento cayeron a casi 50-50 el lunes.
- ▶ **Los comentarios de las empresas calificadoras sobre el sector financiero subrayaron que es probable que el sentimiento siga siendo frágil** después de las mayores quiebras bancarias estadounidenses desde la crisis financiera.
- ▶ **El cambió poco cerca de un mínimo de tres meses, ya que los operadores evaluaron las perspectivas de la demanda.**