

Claves del día

Destacado **del mercado de Chicago**



Soja

▶ **Los precios de la soja probaron ganancias modestas durante la noche después de enfrentar una caída libre general en las últimas dos semanas a medida que la temporada récord de Brasil se acerca a su conclusión.** El interés cambiará lentamente de la cosecha de América del Sur a la temporada de siembra de EE.UU. en las próximas semanas.

▶ **Según los resultados de una encuesta de productores de Farm Futures, las plantaciones de soja totalizarán 36,26 MHa esta temporada, mientras que las plantaciones de maíz podrían llegar a 35,47 MHa.** Si se realiza, eso representaría un aumento interanual del 2,5% para las Ha de soja y una disminución del 1 % para las de maíz. Las plantaciones de todo trigo podrían permanecer prácticamente sin cambios a partir de 2022, con 18,51 MHa.

Maíz

▶ **Los precios del maíz experimentaron fuertes caídas a fines de febrero y principios de marzo, pero pudieron recuperarse un poco gracias a una serie de ventas repentinas a China durante las últimas dos semanas.** Ese patrón de compra agresivo puede ser necesario para capturar ganancias adicionales a corto plazo hasta que los comerciantes puedan evaluar con mayor precisión si se desarrollarán o no retrasos significativos en la siembra. **Los precios se mantuvieron neutrales durante la sesión nocturna.**

Trigo

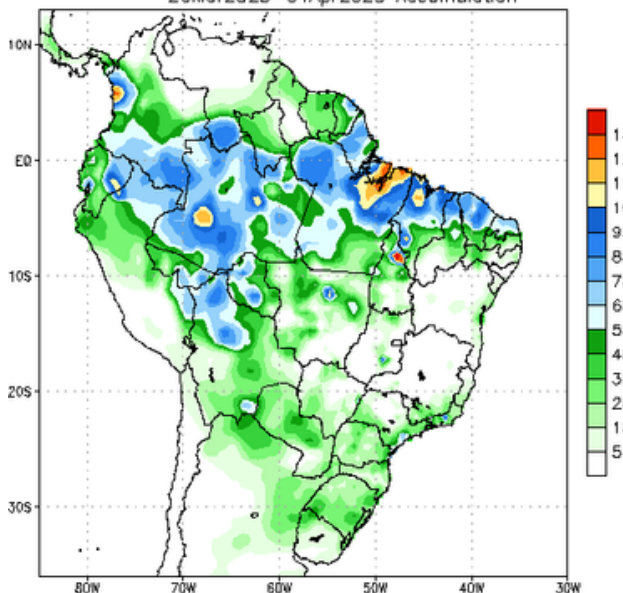
▶ **Los precios del trigo han tenido problemas para encontrar un impulso significativo en lo que va de marzo, y la última semana del mes no ha tenido un buen comienzo con la mayoría de los contratos a la baja en el comercio nocturno.** Los precios se mantienen por encima de los niveles vistos en la mayoría de los años, pero han estado en declive bastante constante desde septiembre pasado.

Soja				
Mar 2023	\$524.77	\$526.76	\$1.98	0.38%
May 2023	\$518.89	\$518.82	-\$0.07	-0.01%
Jul 2023	\$500.08	\$502.51	\$2.43	0.48%
Sep 2023	\$467.82	\$470.10	\$2.28	0.49%
Nov 2023	\$470.17	\$472.30	\$2.13	0.45%
Maiz				
Mar 2023	\$253.14	\$252.43	-\$0.71	-0.28%
May 2023	\$245.26	\$244.48	-\$0.79	-0.32%
Jul 2023	\$224.08	\$224.16	\$0.08	0.04%
Sep 2023	\$220.54	\$220.93	\$0.39	0.18%
Dic 2023	\$224.01	\$224.40	\$0.39	0.18%
Trigo				
Mar 2023	\$252.94	\$251.77	-\$1.18	-0.46%
May 2023	\$257.21	\$255.96	-\$1.25	-0.49%
Jul 2023	\$261.32	\$260.15	-\$1.18	-0.45%
Sep 2023	\$267.27	\$266.02	-\$1.25	-0.47%
Dic 2023	\$271.39	\$268.82	-\$2.57	-0.95%

Actualizado a las 07:23 AM

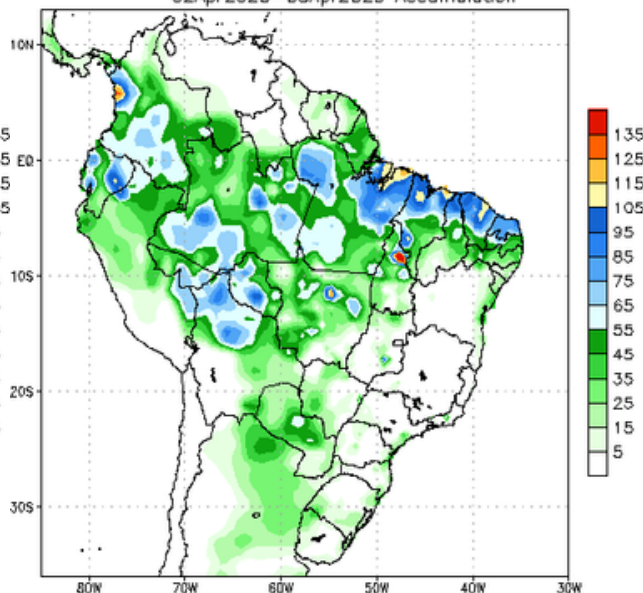
► Pronóstico de **precipitaciones**

NCEP GFS Ensemble Forecast 1-7 Day Precipitation (mm)
from: 26Mar2023
26Mar2023-01Apr2023 Accumulation



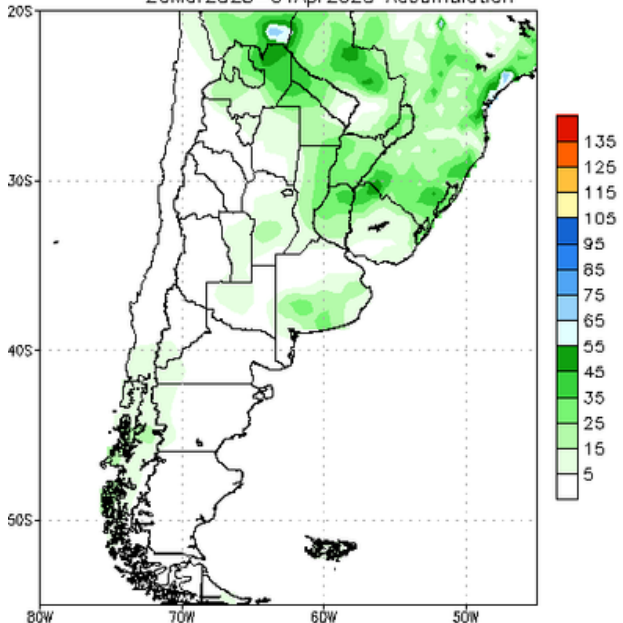
Bias correction based on last 30-day forecast error

NCEP GFS Ensemble Forecast 8-14 Day Precipitation (mm)
from: 26Mar2023
02Apr2023-08Apr2023 Accumulation



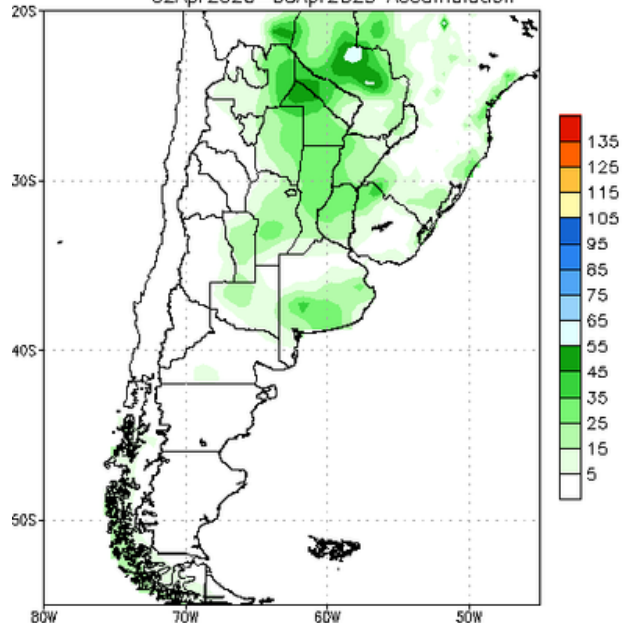
Bias correction based on last 30-day forecast error

NCEP GFS Ensemble Forecast 1-7 Day Precipitation (mm)
from: 26Mar2023
26Mar2023-01Apr2023 Accumulation



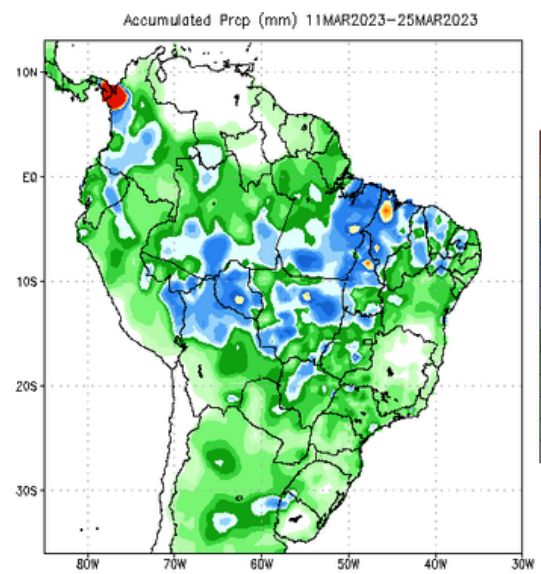
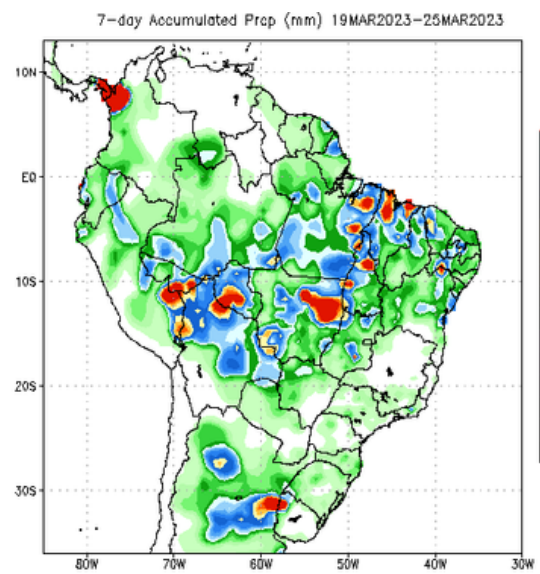
Bias correction based on last 30-day forecast error

NCEP GFS Ensemble Forecast 8-14 Day Precipitation (mm)
from: 26Mar2023
02Apr2023-08Apr2023 Accumulation

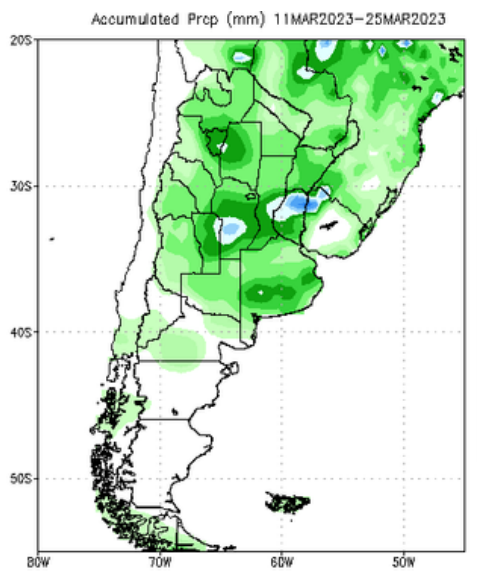
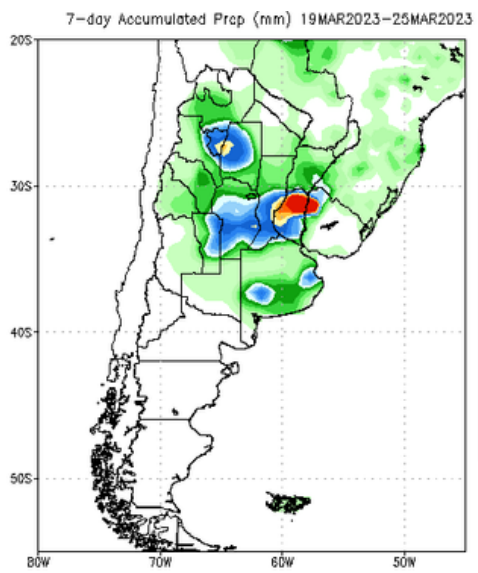


Bias correction based on last 30-day forecast error

► Precipitaciones acumuladas

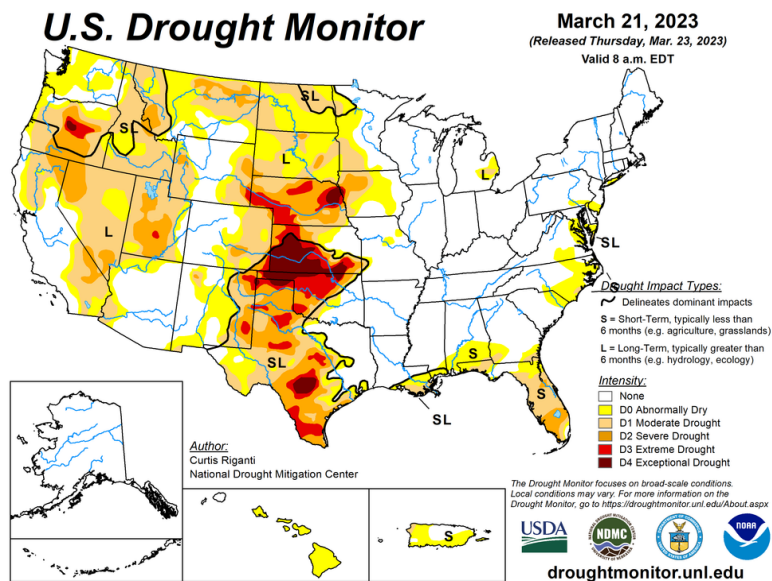
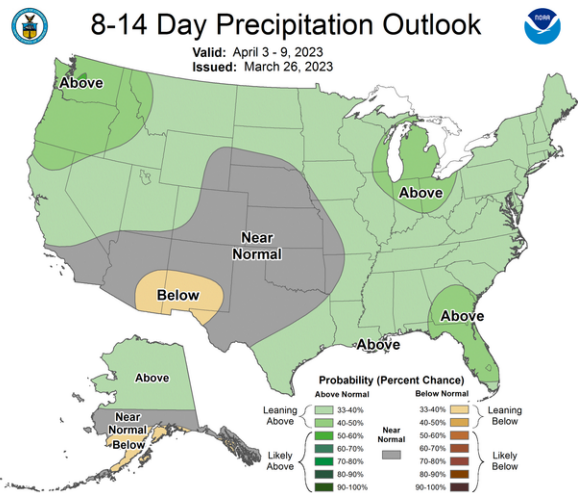
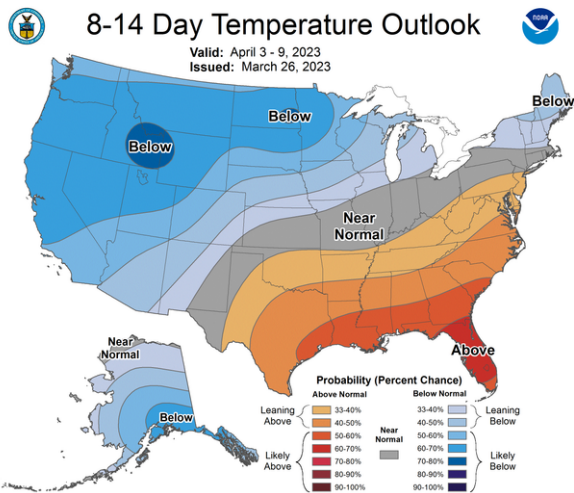
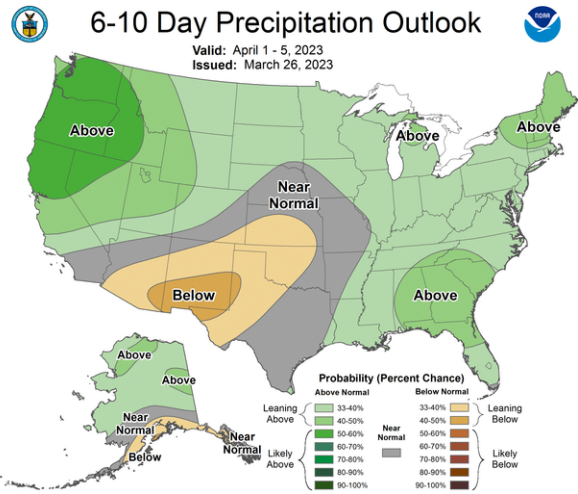
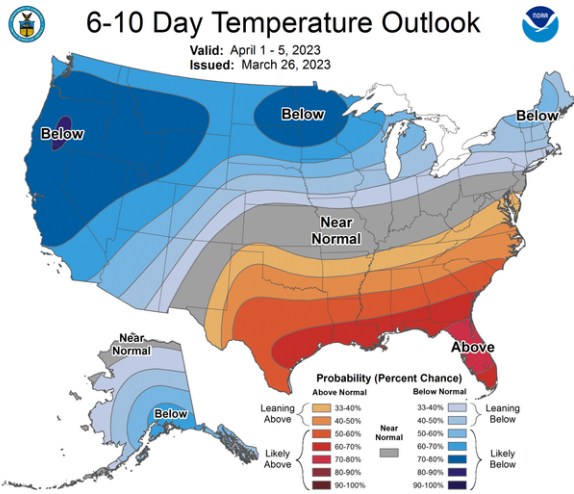


Data Source: CPC Unified (gauge-based & 0.5x0.5 deg resolution) Precipitation Analysis



Data Source: CPC Unified (gauge-based & 0.5x0.5 deg resolution) Precipitation Analysis

► Pronóstico EE.UU.



- ▶ **Los futuros de EE.UU. subieron con las acciones europeas**, ya que la perspectiva de un mayor apoyo de las autoridades de EE.UU. alivió algunas preocupaciones sobre el problemático sector bancario regional.
- ▶ **Las acciones de First Republic Bank subieron un 34%, liderando a sus pares regionales**, luego de que Bloomberg informara que las autoridades estadounidenses están considerando expandir una línea de crédito de emergencia que le daría al prestamista más tiempo para impulsar su balance.
- ▶ Los operadores esperan otra semana agitada. **Se observarán de cerca los desarrollos en el sector bancario, mientras que también se esperan comentarios de varios funcionarios de la Reserva Federal y datos sobre una medida clave de inflación de EE.UU.**
- ▶ Los principales reguladores de EE.UU. dijeron después de una reunión el viernes que, si bien algunos bancos están bajo presión, el sistema financiero en general sigue siendo sólido. **El próximo riesgo para las acciones probablemente provendrá de las ganancias, según Michael Wilson de Morgan Stanley.**
- ▶ **Los inversores observarán de cerca los datos sobre el índice de precios de gastos de consumo personal**, que es la medida preferida de la Fed de la presión subyacente de los precios, que se publicará a finales de esta semana para orientar la trayectoria de tipos del banco central de EE.UU.