

Claves del día

Destacado **del mercado de Chicago**



Soja

▶ **Las subas en el mercado de harina de soja levantaron los precios de soja esta mañana. El precio de la soja subió 1,2 - 3,3 dólares esta mañana gracias a un alza del 1,3% durante la noche en el mercado de la harina de soja.** El daño de la sequía en Argentina continúa impulsando la acción alcista del precio, especialmente porque el progreso de la cosecha de soja brasileña continúa luchando para mantenerse al ritmo del año pasado.

▶ **Las inspecciones de soja la semana pasada se informaron en 888.707 Tn, frente a las 719.532 Tn de la semana anterior, dijo el USDA.** Eso también es más que las 631,604 Tn inspeccionadas durante la misma semana del año pasado.

Maíz

▶ **Los precios del maíz bajaron ligeramente durante la noche después de los máximos de un mes de ayer.** Los mercados siguen preocupados por la cosecha de maíz de Argentina, ya que el país sudamericano es el tercer mayor exportador de maíz del mundo. Pero las preocupaciones sobre el tamaño potencial de la cosecha de EE.UU. también están comenzando a aparecer en el mercado mucho antes del informe Prospective Plantings del USDA del viernes.

▶ **Los exámenes de maíz para entrega en el extranjero cayeron a 66.325 Tn desde 1.192.093 Tn la semana anterior,** dijo el USDA en un informe.

Trigo

▶ **Los precios del trigo en EE.UU. subieron 1 - 1,2 dólares más durante la noche. Los mercados se preparan para una expansión en la cantidad de hectáreas en los informes de plantaciones prospectivas del viernes,** pero esta mañana los precios aumentaron debido a las preocupaciones sobre la condición de los cultivos de trigo rojo duro de invierno en las planicies centrales y del sur.

▶ **Las inspecciones de trigo mejoraron levemente a 392,484 Tn desde las 375,271 Tn de la semana anterior y las 343,773 Tn en el mismo punto en 2022.**



Soja

Mar 2023	\$529.92	\$533.22	\$3.31	0.62%
May 2023	\$525.21	\$525.07	-\$0.15	-0.03%
Jul 2023	\$505.81	\$509.05	\$3.23	0.64%
Sep 2023	\$473.41	\$475.98	\$2.57	0.54%
Nov 2023	\$475.83	\$478.18	\$2.35	0.49%

Maiz

Mar 2023	\$255.18	\$254.95	-\$0.24	-0.09%
May 2023	\$247.86	\$247.39	-\$0.47	-0.19%
Jul 2023	\$227.71	\$227.39	-\$0.31	-0.14%
Sep 2023	\$224.24	\$224.08	-\$0.16	-0.07%
Dic 2023	\$227.63	\$227.23	-\$0.39	-0.17%

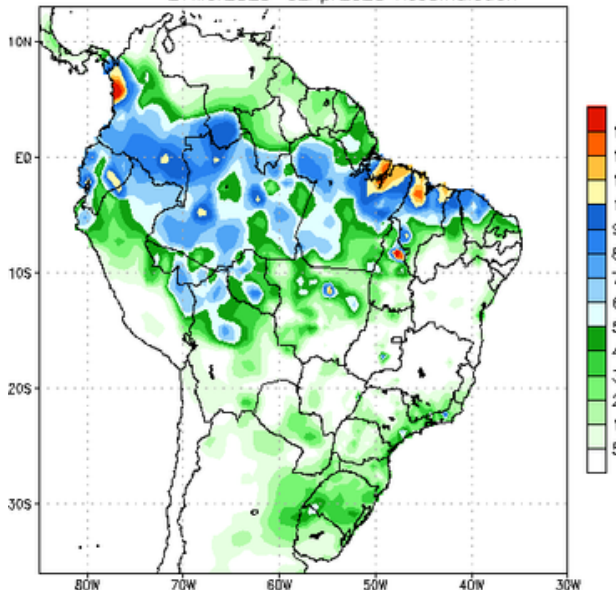
Trigo

Mar 2023	\$256.47	\$256.62	\$0.15	0.06%
May 2023	\$260.66	\$260.95	\$0.29	0.11%
Jul 2023	\$265.00	\$264.63	-\$0.37	-0.14%
Sep 2023	\$271.24	\$270.80	-\$0.44	-0.16%
Dic 2023	\$275.43	\$274.92	-\$0.51	-0.19%

Actualizado a las 07:03 AM

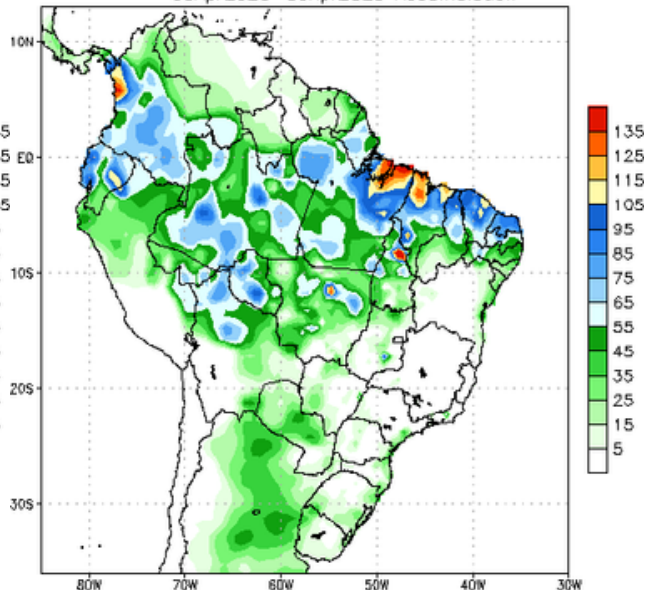
► Pronóstico de **precipitaciones**

NCEP GFS Ensemble Forecast 1–7 Day Precipitation (mm)
from: 27Mar2023
27Mar2023–02Apr2023 Accumulation



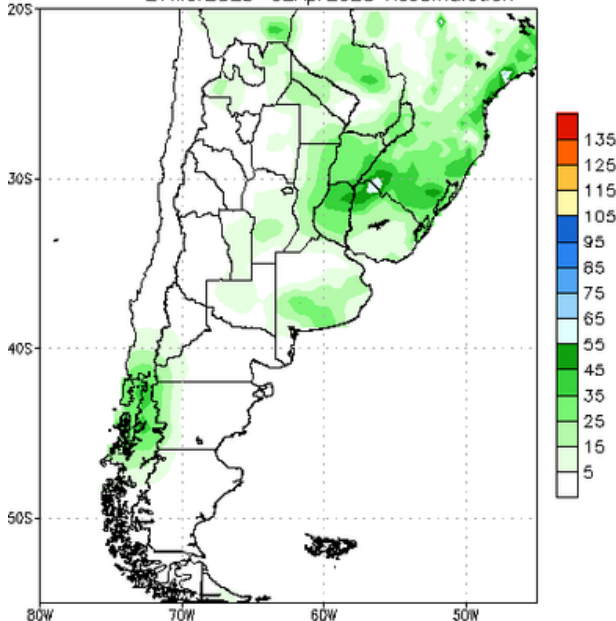
Bias correction based on last 30-day forecast error

NCEP GFS Ensemble Forecast 8–14 Day Precipitation (mm)
from: 27Mar2023
03Apr2023–09Apr2023 Accumulation



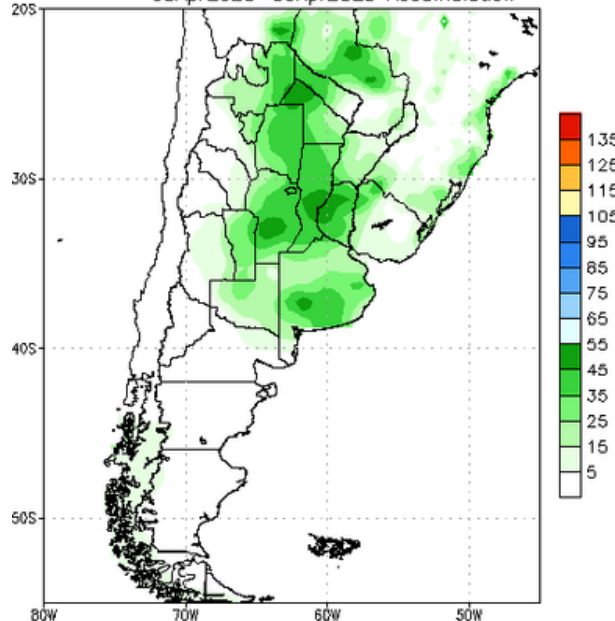
Bias correction based on last 30-day forecast error

NCEP GFS Ensemble Forecast 1–7 Day Precipitation (mm)
from: 27Mar2023
27Mar2023–02Apr2023 Accumulation



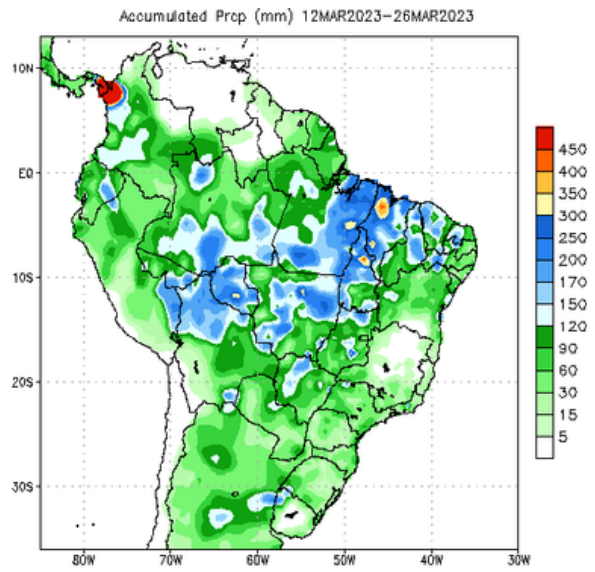
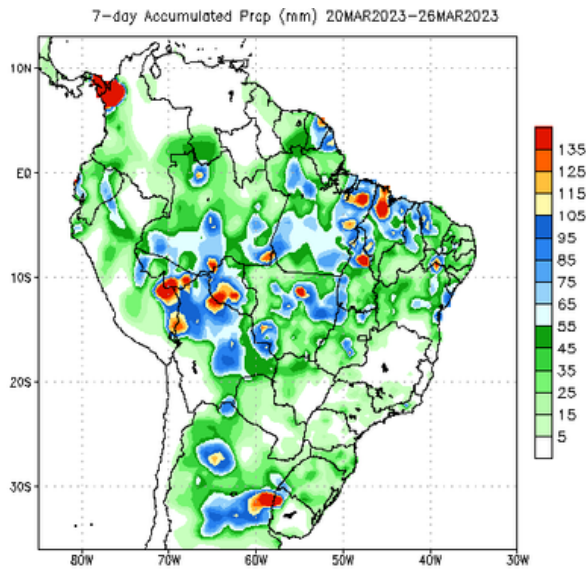
Bias correction based on last 30-day forecast error

NCEP GFS Ensemble Forecast 8–14 Day Precipitation (mm)
from: 27Mar2023
03Apr2023–09Apr2023 Accumulation

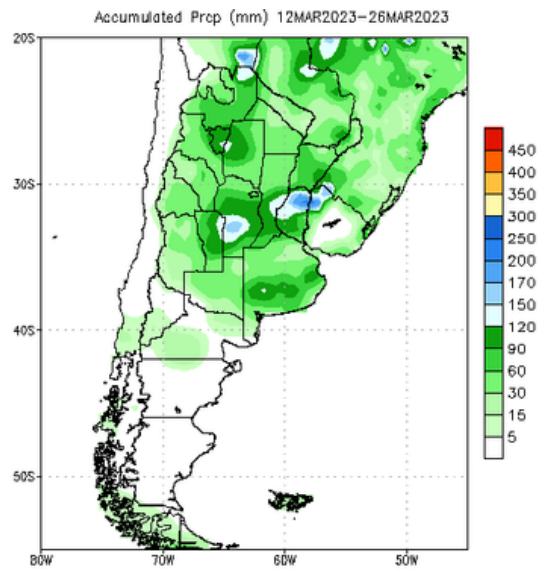
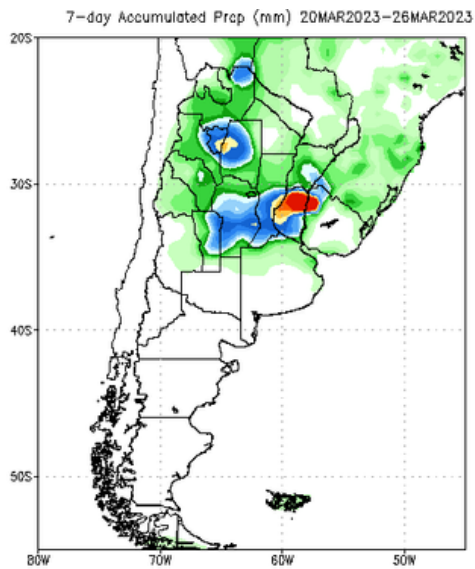


Bias correction based on last 30-day forecast error

► Precipitaciones **acumuladas**

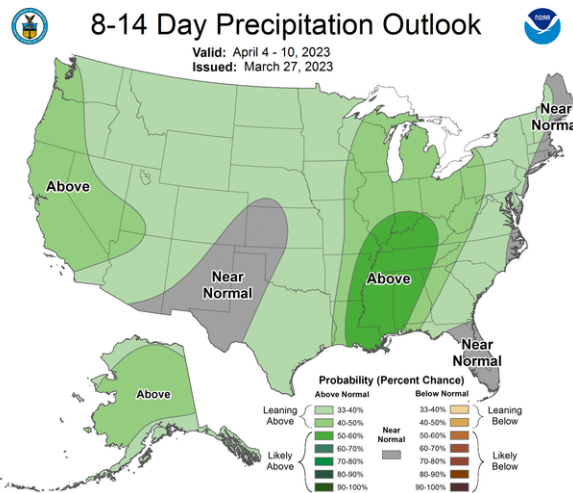
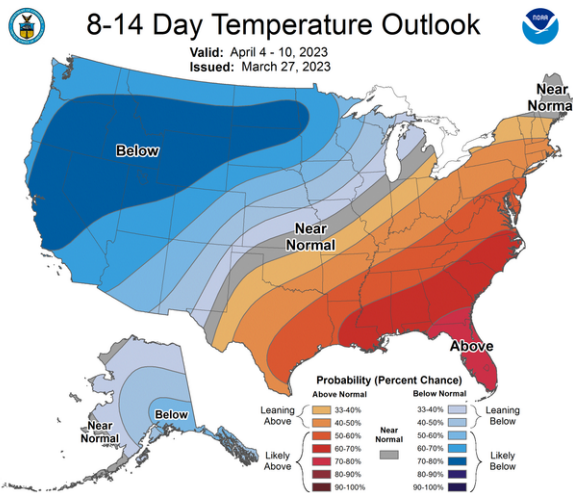
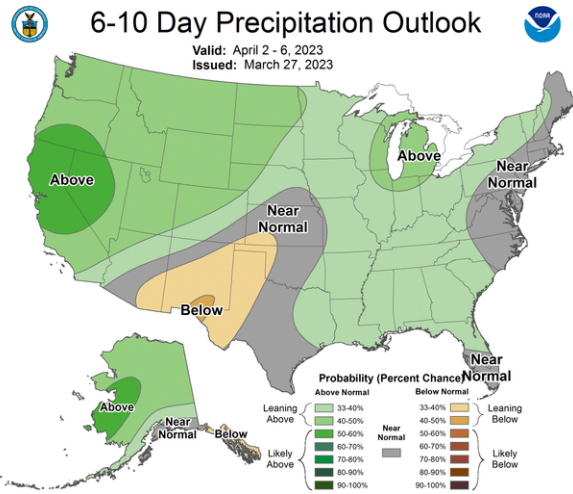
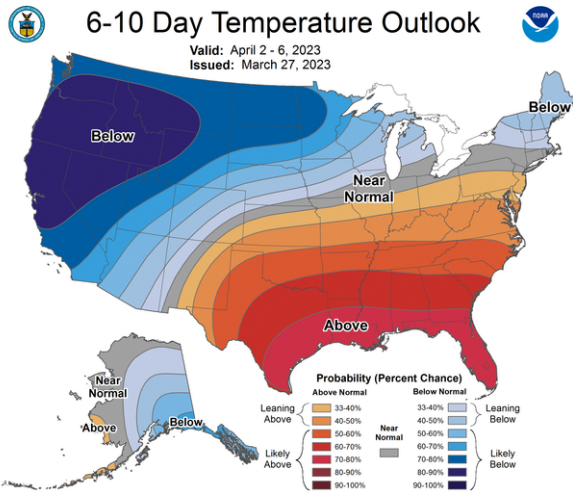


Data Source: CPC Unified (gauge-based & 0.5x0.5 deg resolution) Precipitation Analysis



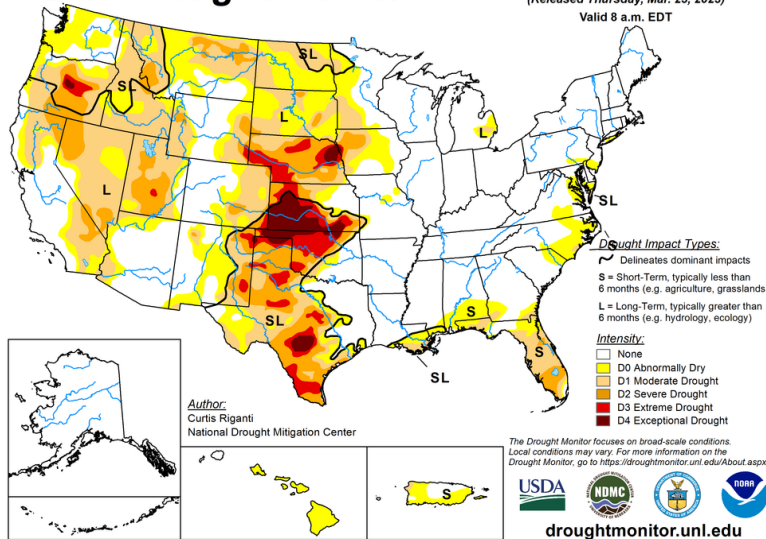
Data Source: CPC Unified (gauge-based & 0.5x0.5 deg resolution) Precipitation Analysis

► Pronóstico EE.UU.



U.S. Drought Monitor

March 21, 2023
(Released Thursday, Mar. 23, 2023)
Valid 8 a.m. EDT



- ▶ **Los futuros de EE.UU. y las acciones europeas lucharon por encontrar una dirección mientras los inversores esperaban datos en busca de pistas sobre la política monetaria y evaluaban la evolución del sector bancario.** Los bonos del Tesoro cayeron.
- ▶ **Los movimientos de la rueda nocturna sugieren una cautela persistente después de que la agitación en el sector bancario alimentó las preocupaciones de recesión y un mayor contagio a principios de este mes.** Se observará de cerca un informe sobre la medida de inflación preferida por la Fed a finales de esta semana, mientras que los datos sobre la confianza del consumidor se conocerán hoy.
- ▶ **El rendimiento del Tesoro estadounidense a dos años aumentó aún más después de superar el 4% el lunes.** Un indicador de la fortaleza del dólar cotizaba a la baja.
- ▶ **Los operadores de swaps descontaron más del 50% de probabilidad de que la Reserva Federal eleve las tasas en un cuarto de punto en su próxima reunión.** Continúan esperando una fuerte relajación a partir de entonces, y los precios sugieren que la tasa de política caerá a alrededor del 4,3% en diciembre, frente al 4,95% de mayo.
- ▶ **En otras partes de los mercados, las acciones asiáticas subieron cuando los operadores se pusieron al día con las ganancias nocturnas en Wall Street.**