

Claves del día

Destacado **del mercado de Chicago**



Soja

▶ **Los futuros de granos y soja subieron levemente en el comercio nocturno debido a señales positivas de demanda de suministros de EE.UU.** El país vendió la semana pasada 352,1K toneladas de soja y 1,06M de maíz.

Maíz

▶ **Los futuros de maíz subieron, manteniéndose cerca de un máximo de un mes,** en medio de un reciente repunte en la demanda de granos de EE.UU. y mientras los comerciantes esperan los datos de siembra del gobierno.

▶ **El Departamento de Agricultura de EE.UU. informó el miércoles que se vendieron 204.000 toneladas de maíz a China en la temporada actual, lo que se sumó a una ráfaga de ventas allí este mes.** Estas compras marcan una “evidencia clara del oportunismo del consumidor” después de una reciente caída de los precios, según los analistas consultados por Bloomberg.

Trigo

▶ **El trigo se dirigía a una quinta ganancia, su repunte más largo en un año.** Los comerciantes están evaluando las perspectivas de las exportaciones rusas, ya que dos grandes exportadores occidentales se retiran del mercado y las áreas de cultivo de las llanuras de EE.UU. siguen siendo negativamente secas.

▶ **Cargill dijo que no vendería sus activos en terminales de granos o silos portuarios en el país, según un informe de S&P Global.** Cargill es el sexto exportador más grande de granos rusos, y desde el 1 de julio de 2022 hasta el 30 de junio de 2023, se prevé que exporte alrededor de 2,2 millones de toneladas métricas de granos del país, dijo la firma.

▶ Vitterra también detendrá los envíos de grano ruso, según informó ayer Bloomberg. **Eso probablemente impulsará las oportunidades para los exportadores de suministros estadounidenses.**

Soja

Mar 2023	\$542.78	\$544.03	\$1.25	0.23%
May 2023	\$533.96	\$533.67	-\$0.29	-0.06%
Jul 2023	\$515.29	\$515.88	\$0.59	0.11%
Sep 2023	\$478.55	\$479.21	\$0.66	0.14%
Nov 2023	\$480.68	\$481.34	\$0.66	0.14%

Maiz

Mar 2023	\$256.05	\$257.63	\$1.57	0.62%
May 2023	\$248.18	\$248.81	\$0.63	0.25%
Jul 2023	\$228.02	\$228.34	\$0.31	0.14%
Sep 2023	\$224.56	\$224.87	\$0.31	0.14%
Dic 2023	\$227.71	\$228.02	\$0.31	0.14%

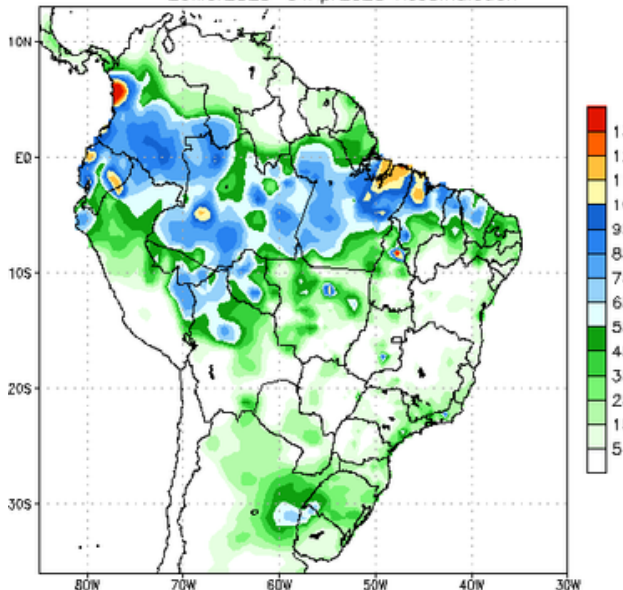
Trigo

Mar 2023	\$258.90	\$259.92	\$1.03	0.40%
May 2023	\$263.16	\$264.19	\$1.03	0.39%
Jul 2023	\$267.27	\$268.30	\$1.03	0.38%
Sep 2023	\$273.52	\$274.33	\$0.81	0.30%
Dic 2023	\$277.56	\$277.78	\$0.22	0.08%

Actualizado a las 06:50 AM

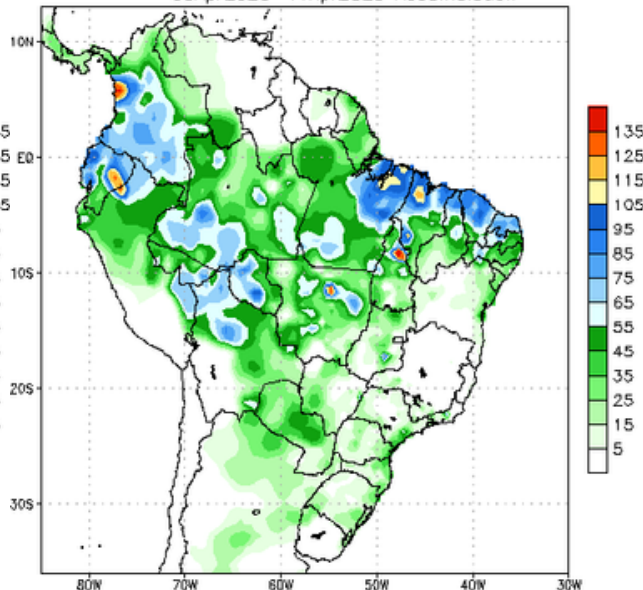
► Pronóstico de **precipitaciones**

NCEP GFS Ensemble Forecast 1–7 Day Precipitation (mm)
from: 29Mar2023
29Mar2023–04Apr2023 Accumulation



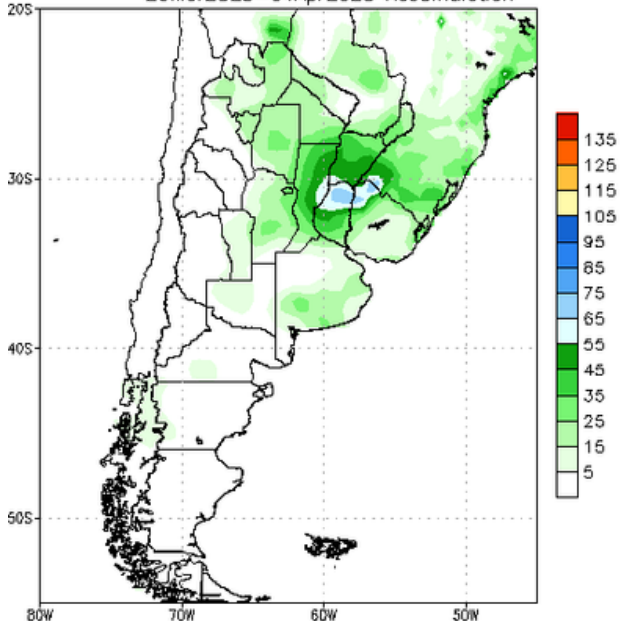
Bias correction based on last 30-day forecast error

NCEP GFS Ensemble Forecast 8–14 Day Precipitation (mm)
from: 29Mar2023
05Apr2023–11Apr2023 Accumulation



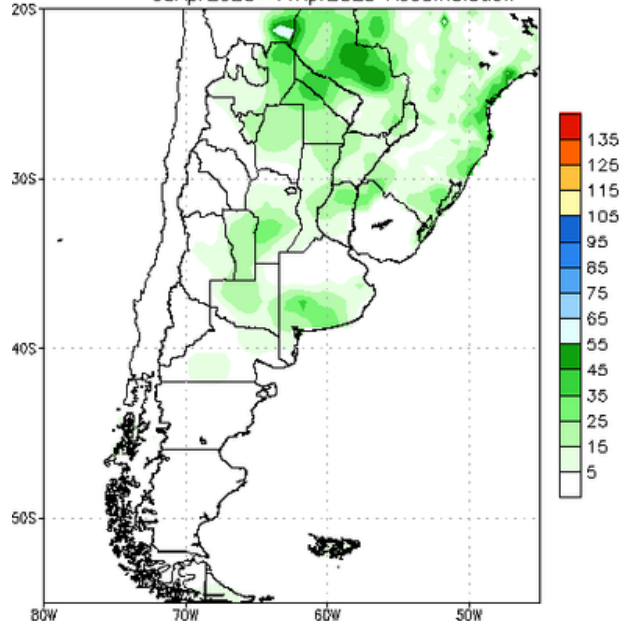
Bias correction based on last 30-day forecast error

NCEP GFS Ensemble Forecast 1–7 Day Precipitation (mm)
from: 29Mar2023
29Mar2023–04Apr2023 Accumulation



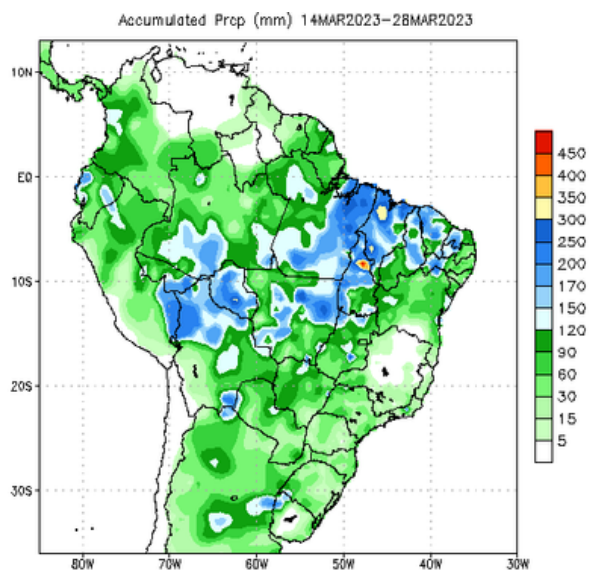
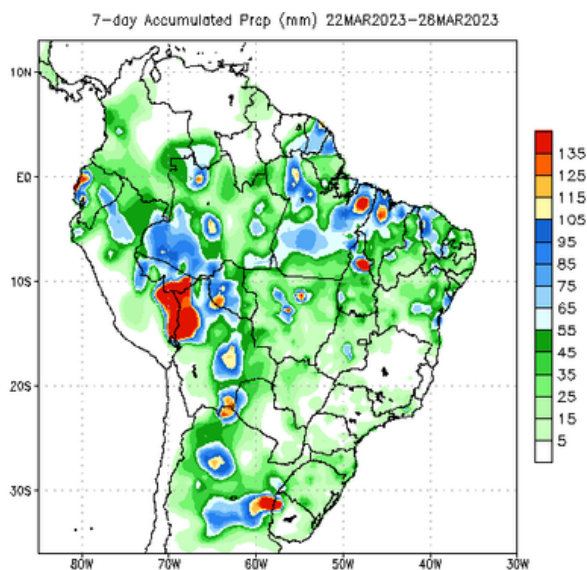
Bias correction based on last 30-day forecast error

NCEP GFS Ensemble Forecast 8–14 Day Precipitation (mm)
from: 29Mar2023
05Apr2023–11Apr2023 Accumulation

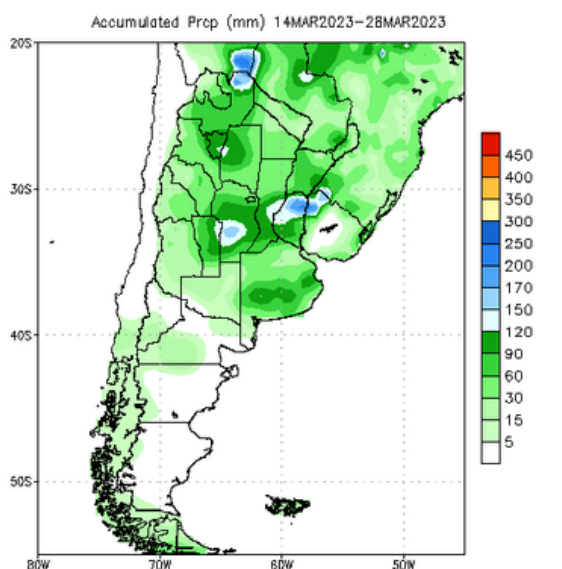
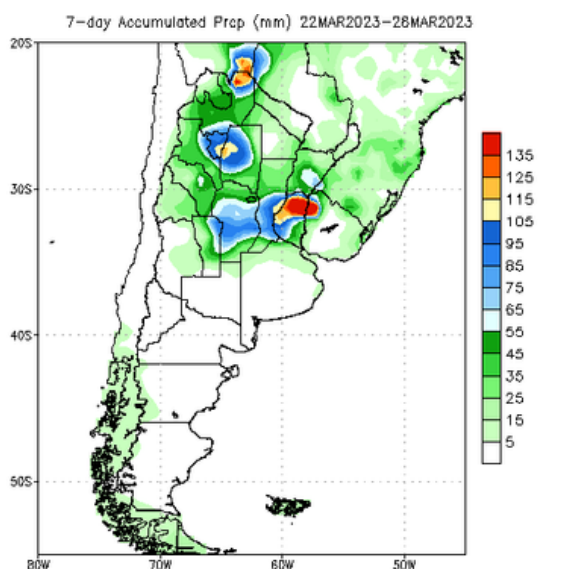


Bias correction based on last 30-day forecast error

► Precipitaciones **acumuladas**

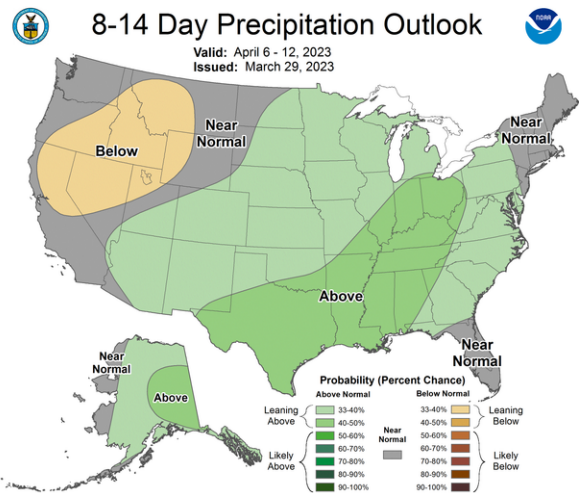
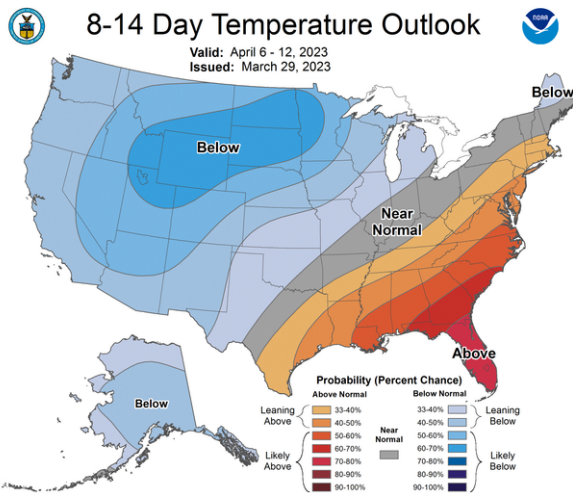
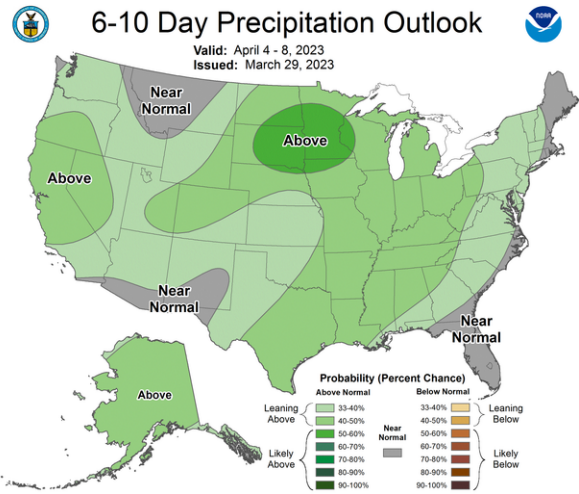
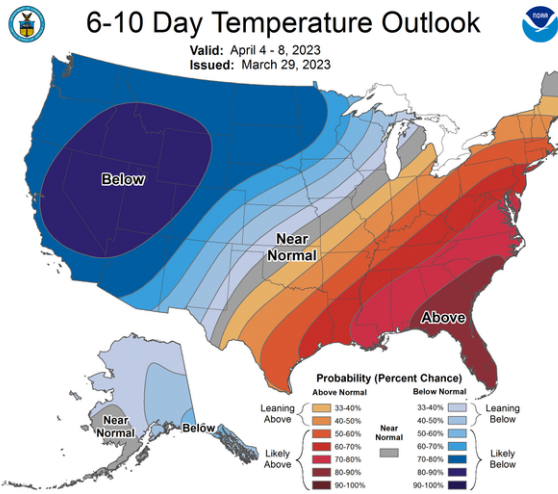


Data Source: CPC Unified (gauge-based & 0.5x0.5 deg resolution) Precipitation Analysis



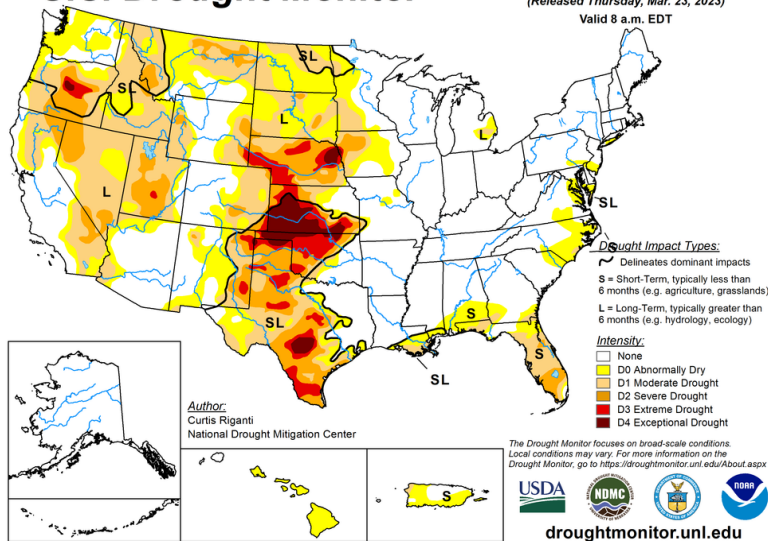
Data Source: CPC Unified (gauge-based & 0.5x0.5 deg resolution) Precipitation Analysis

► Pronóstico EE.UU.



U.S. Drought Monitor

March 21, 2023
(Released Thursday, Mar. 23, 2023)
Valid 8 a.m. EDT



Proyecciones de siembra en EE.UU. campaña 2023/24

Estimaciones privadas previas al lanzamiento del informe. Valores en millones de hectáreas.



	Maíz	Soja	Trigo
Promedio estimaciones	36,78	35,71	19,77
Max	37,25	36,27	20,21
Min	35,48	35,35	18,51
USDA Ag Outlook	36,83	35,41	20,03
USDA 2022	35,85	35,39	18,51

- ▶ **Los futuros de acciones de EE.UU. subieron debido a las apuestas de los inversionistas de que un pico en las tasas de interés está cerca y que la agitación bancaria se aliviará aún más.** Las acciones europeas subieron y el dólar bajó en el estado de ánimo de riesgo.
- ▶ Las acciones han estado subiendo en los últimos días a medida que retrocede lo peor de la liquidación bancaria, incluso con la falta de noticias frescas sobre la dirección de las tasas de interés. **La atención en los EE.UU. pasa a los datos de desempleo, las cifras del PIB y la lectura del gasto de consumo personal central para obtener información sobre los movimientos de política de la Reserva Federal. Los inversores ahora esperan que las tasas estadounidenses se sitúen en torno al 4,3 % a finales de año, unos 70 puntos básicos por debajo del nivel actual.**
- ▶ **El repunte actual se basa más en las expectativas que en las acciones, lo que deja al mercado vulnerable en caso de que los bancos centrales, especialmente la Reserva Federal, decepcionen a los inversores,** según analistas.
- ▶ **Los rendimientos de los bonos del Tesoro se mantuvieron estables, luego de una negociación moderada el miércoles, cuando el índice de referencia a 10 años se movió por el margen más pequeño en más de un mes.** El dólar cedió un avance anterior después de fortalecerse cuando los inversores digirieron los últimos comentarios de los funcionarios de la Fed.
- ▶ **En el frente económico europeo, la inflación española se desplomó cuando los costos de la energía retrocedieron, aunque las persistentes presiones subyacentes sobre los precios subrayaron el dilema para el BCE mientras sopesa cuánto subir las tasas de interés.** La lectura principal de marzo fue del 3,1%, por debajo del 6% de febrero y mucho más baja que la estimación mediana del 3,7% en una encuesta de economistas de Bloomberg.
- ▶ **El petróleo se recuperó en medio de la continua interrupción de los envíos desde Turquía.**