

# Claves del día

Destacado **del mercado de Chicago**



▶ **El Servicio Nacional de Estadísticas Agrícolas (NASS) del USDA publica hoy su primera encuesta de agricultores de la temporada de cultivo de 2023**, que proporciona la visión más precisa y actualizada de hacia dónde podrían dirigirse los precios en el año calendario 2023/24. **Además, NASS publicará su informe Trimestral de existencias de granos**, que hará una crónica del uso de granos desde el 1 de diciembre de 2022 hasta el 1 de marzo de 2023. Eso debería dar nueva vida a los precios de los cultivos anteriores después de su publicación.

## Soja 🌱

▶ **Los precios de la soja subieron esta mañana antes de los datos del USDA.** Los futuros de nuevos cultivos se están negociando en gran medida sin cambios ya que el mercado espera la dirección de la superficie cultivada hoy.

▶ **La Bolsa de Cereales de Buenos Aires más recortes a su cosecha en su último informe PAS**, pero los rendimientos iniciales mediocres sugieren que se avecinan más recortes.

## Maíz 🌽

▶ **Los comerciantes están finalizando sus posiciones antes de los informes del USDA de esta mañana**, con los precios del maíz cotizando casi al alza durante la sesión de negociación de la noche.

## Trigo 🌾

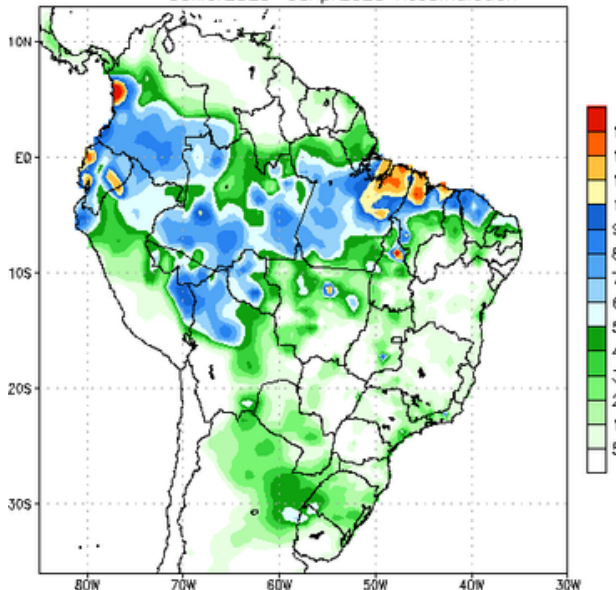
▶ **Los precios del trigo cayeron durante la noche ya que el dólar ganó algo de fuerza durante la sesión de negociación nocturna.** Ayer, el comisionado europeo de Agricultura, Janusz Wojciechowski, anunció que el bloque apoyaría las cuotas comerciales con Ucrania en medio de los crecientes disturbios en la UE. ante la afluencia masiva de suministros de trigo ucraniano previamente bloqueados en el mercado mundial.

	Apertura	Último	Variación	Variación (%)
<b>Soja</b>				
<b>Mar 2023</b>	\$541.75	\$543.29	\$1.54	0.28%
<b>May 2023</b>	\$532.56	\$532.49	-\$0.07	-0.01%
<b>Jul 2023</b>	\$514.63	\$515.29	\$0.66	0.13%
<b>Sep 2023</b>	\$478.92	\$479.28	\$0.37	0.08%
<b>Nov 2023</b>	\$481.05	\$481.05	\$0.00	0.00%
<b>Maiz</b>				
<b>Mar 2023</b>	\$255.66	\$256.37	\$0.71	0.28%
<b>May 2023</b>	\$246.92	\$247.47	\$0.55	0.22%
<b>Jul 2023</b>	\$227.00	\$227.31	\$0.31	0.14%
<b>Sep 2023</b>	\$223.22	\$223.38	\$0.16	0.07%
<b>Dic 2023</b>	\$226.13	\$226.21	\$0.08	0.03%
<b>Trigo</b>				
<b>Mar 2023</b>	\$254.34	\$253.31	-\$1.03	-0.40%
<b>May 2023</b>	\$258.82	\$257.79	-\$1.03	-0.40%
<b>Jul 2023</b>	\$263.31	\$261.69	-\$1.62	-0.61%
<b>Sep 2023</b>	\$269.77	\$268.38	-\$1.40	-0.52%
<b>Dic 2023</b>	\$274.25	\$272.12	-\$2.13	-0.78%

Actualizado a las 07:21 AM

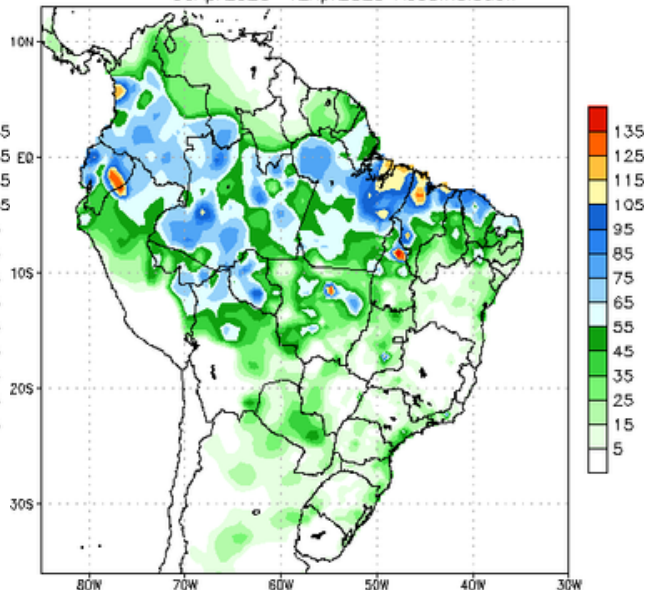
## ► Pronóstico de **precipitaciones**

NCEP GFS Ensemble Forecast 1-7 Day Precipitation (mm)  
from: 30Mar2023  
30Mar2023-05Apr2023 Accumulation



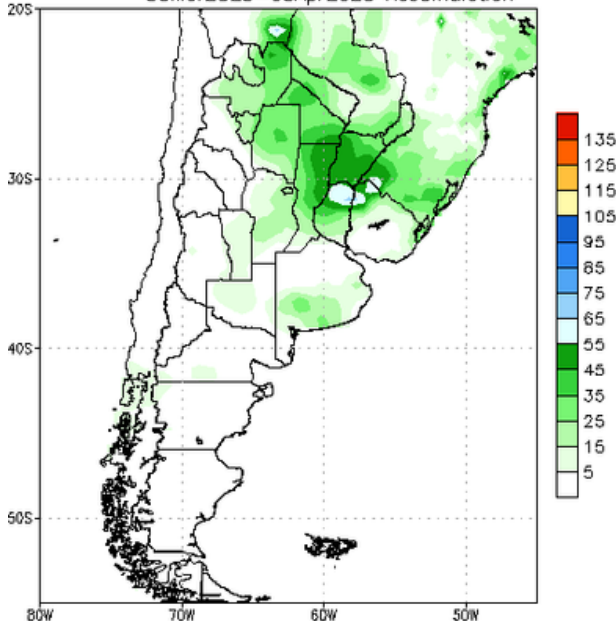
Bias correction based on last 30-day forecast error

NCEP GFS Ensemble Forecast 8-14 Day Precipitation (mm)  
from: 30Mar2023  
06Apr2023-12Apr2023 Accumulation



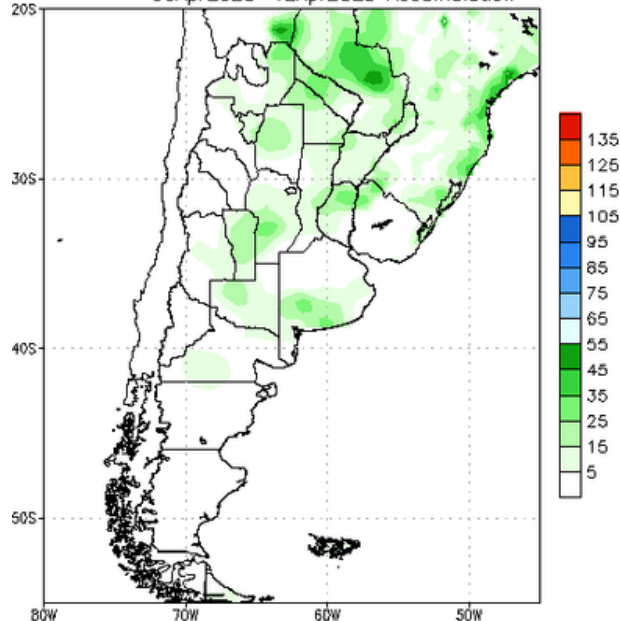
Bias correction based on last 30-day forecast error

NCEP GFS Ensemble Forecast 1-7 Day Precipitation (mm)  
from: 30Mar2023  
30Mar2023-05Apr2023 Accumulation



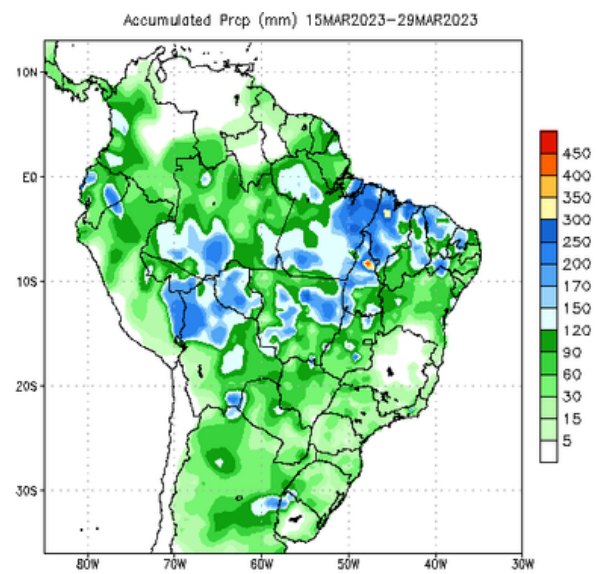
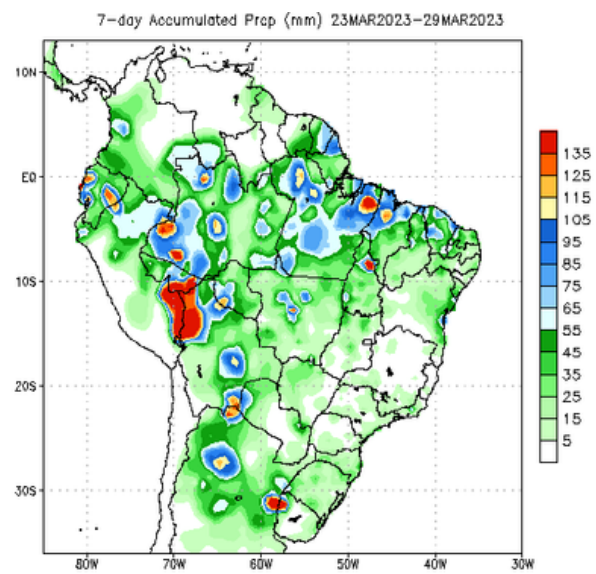
Bias correction based on last 30-day forecast error

NCEP GFS Ensemble Forecast 8-14 Day Precipitation (mm)  
from: 30Mar2023  
06Apr2023-12Apr2023 Accumulation

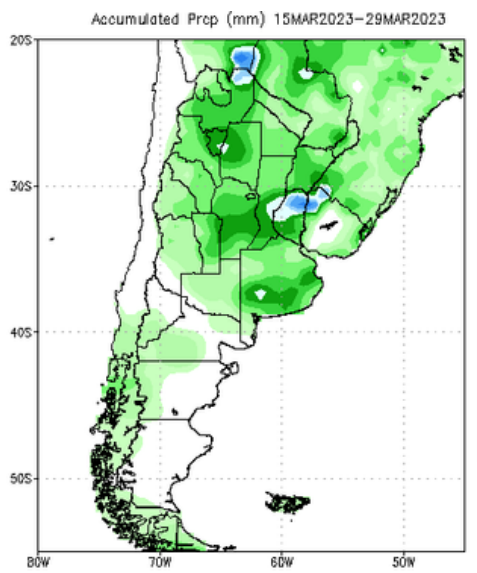
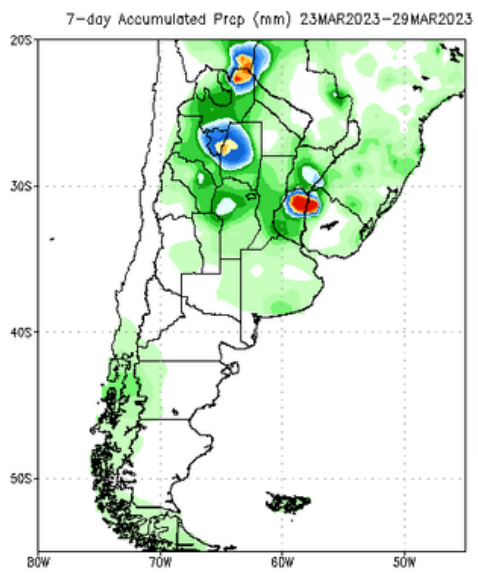


Bias correction based on last 30-day forecast error

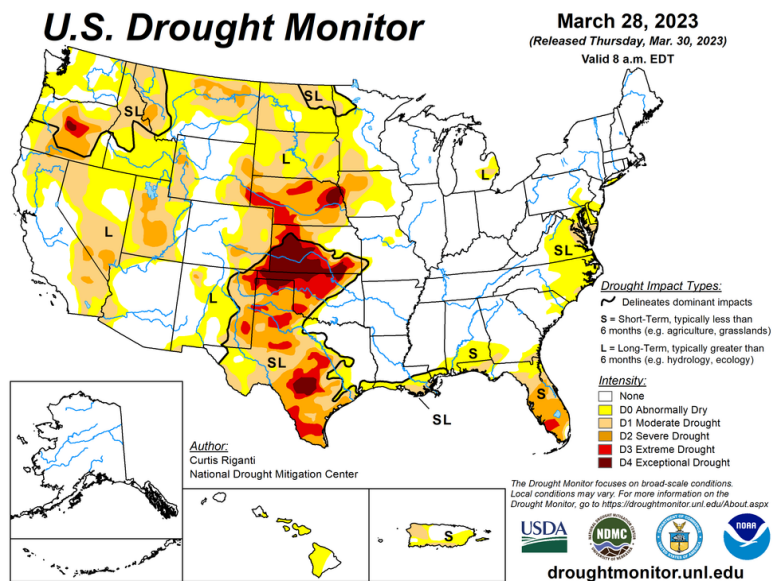
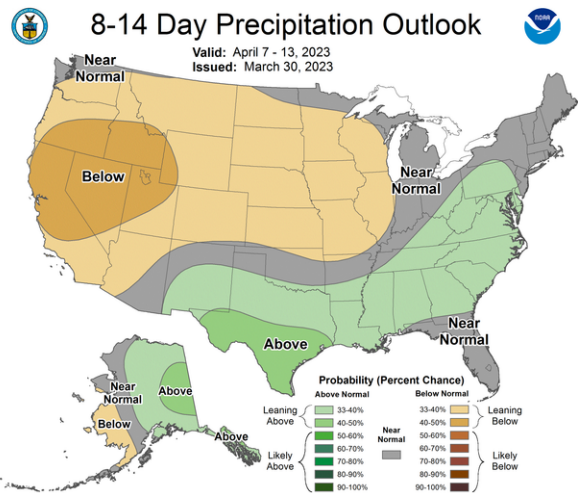
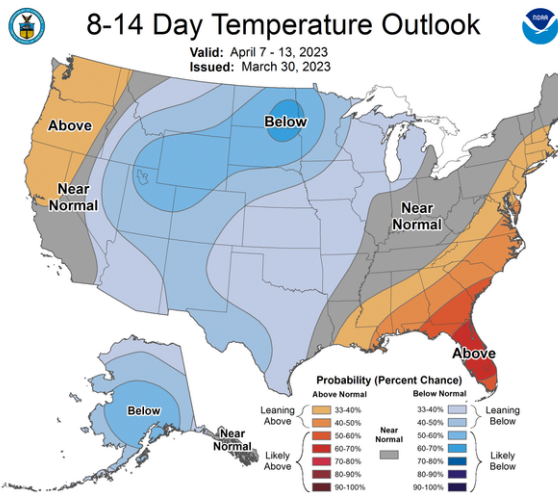
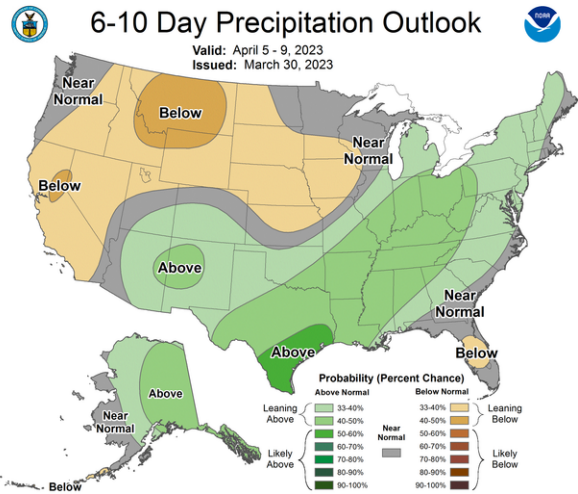
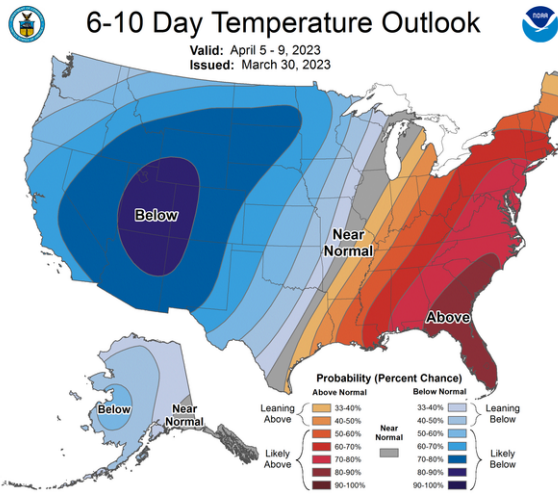
## ► Precipitaciones **acumuladas**



Data Source: CPC Unified (gauge-based & 0.5x0.5 deg resolution) Precipitation Analysis



Data Source: CPC Unified (gauge-based & 0.5x0.5 deg resolution) Precipitation Analysis



## Proyecciones de siembra en EE.UU. campaña 2023/24

Estimaciones privadas previas al lanzamiento del informe. Valores en millones de hectáreas.



	Maíz	Soja	Trigo
<b>Promedio estimaciones</b>	<b>36,78</b>	<b>35,71</b>	<b>19,77</b>
<b>Max</b>	<b>37,25</b>	<b>36,27</b>	<b>20,21</b>
<b>Min</b>	<b>35,48</b>	<b>35,35</b>	<b>18,51</b>
<b>USDA Ag Outlook</b>	<b>36,83</b>	<b>35,41</b>	<b>20,03</b>
<b>USDA 2022</b>	<b>35,85</b>	<b>35,39</b>	<b>18,51</b>

- ▶ **Los futuros de acciones de EE.UU. se mantuvieron estables y las acciones europeas subieron mientras los operadores esperaban el lanzamiento del PCE** para tener una lectura acerca de los posibles cursos de acción de la Reserva Federal en los próximos días.
- ▶ **Un indicador de las acciones globales se dirigía a una ganancia trimestral por segunda vez consecutiva**, lo que subraya el optimismo de los inversionistas frente a las turbulencias bancarias y las tasas de interés elevadas.
- ▶ **Las acciones tecnológicas han liderado la carga a nivel mundial este trimestre, con un aumento del 19%**, la mayor cantidad desde mediados de 2020. El tono optimista se ha mostrado esta semana, con el S&P 500 subiendo un 0,6 % el jueves en su tercer aumento en cuatro días.
- ▶ **Una ronda de oradores de la Fed el jueves sugirió que era necesario un mayor ajuste monetario para sofocar la inflación**, incluso después del colapso de tres bancos estadounidenses este mes.
- ▶ **El dólar se fortaleció el viernes, recortando algunas de sus caídas este mes. Los rendimientos del Tesoro se estabilizaron al final de un trimestre de oscilaciones salvajes.** Los inversores han tenido problemas para adaptarse a los colapsos bancarios y las perspectivas cambiantes de las tasas de interés en medio de la alta inflación y las amenazas al crecimiento económico. El rendimiento a dos años rondaba el 4,13% el viernes, mientras que el vencimiento a 10 años rondaba el 3,55%.
- ▶ **El petróleo se dirigía a un aumento semanal en medio de la continua interrupción de las exportaciones iraquíes.**