

Claves del día

Destacado **del mercado de Chicago**



Soja

▶ **Los precios de la soja en Chicago se operaron con bajas por la aceleración de las exportaciones de Brasil y una mejora en las condiciones climáticas de EE.UU. en el corto plazo frente al inicio de la siembra en EE.UU.**

▶ Las exportaciones de soja de Brasil, el mayor exportador mundial de semillas oleaginosas, aumentaron en marzo tanto mes tras mes como año tras año, según datos del gobierno. **Las exportaciones de soja aumentaron a 13,3 millones de toneladas el mes pasado, un récord para marzo, dijo el gobierno brasileño.** Eso es más que los 8,07 millones de toneladas del mes anterior y un aumento de casi el 9% desde marzo de 2022.

Maíz

▶ **Los futuros de maíz cayeron por tercer día ya que las plantaciones de EE.UU. están a punto de aumentar y las perspectivas para Brasil mejoran.** Se espera un tramo de clima más cálido y seco de lo habitual la próxima semana en gran parte del cinturón de granos de EE.UU. Eso podría ayudar a las plantaciones de maíz, que normalmente se aceleran en abril.

▶ **Mientras tanto, las exportaciones de maíz de Brasil se desplomaron un 41% en marzo a 1,34 millones de toneladas en medio del exceso de soja que necesitaba ser enviada,** dijo el gobierno del país.

Trigo

▶ **Los futuros de trigo se desplomaron en el comercio nocturno como parte de las pérdidas generales del mercado en medio de cierto optimismo sobre el clima de los cultivos en los EE.UU.** Las lluvias se están moviendo a través de las llanuras del norte, reponiendo la humedad para los suelos mientras los productores se preparan para plantar la cosecha de primavera en las llanuras del norte.

Soja

Mar 2023	\$557.55	\$555.34	-\$2.20	-0.40%
May 2023	\$545.64	\$541.60	-\$4.04	-0.74%
Jul 2023	\$524.85	\$521.39	-\$3.45	-0.66%
Sep 2023	\$485.02	\$480.98	-\$4.04	-0.83%
Nov 2023	\$487.29	\$483.25	-\$4.04	-0.83%

Maiz

Mar 2023	\$257.31	\$254.95	-\$2.36	-0.92%
May 2023	\$247.23	\$244.87	-\$2.36	-0.96%
Jul 2023	\$224.08	\$222.43	-\$1.65	-0.74%
Sep 2023	\$220.46	\$218.97	-\$1.50	-0.68%
Dic 2023	\$223.45	\$222.12	-\$1.34	-0.60%

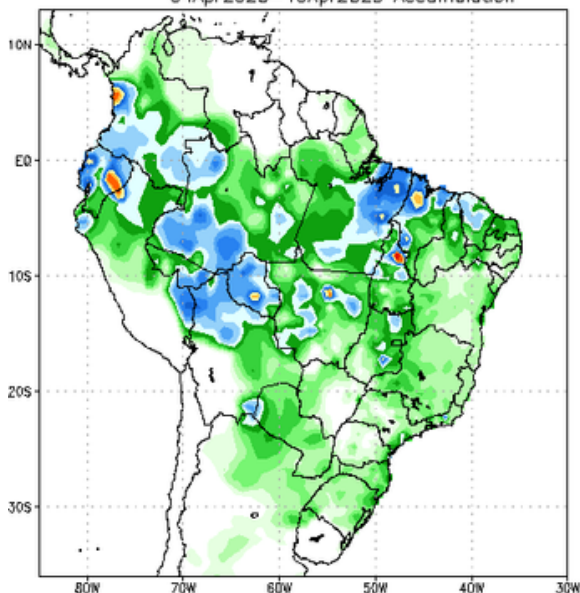
Trigo

Mar 2023	\$254.05	\$249.49	-\$4.56	-1.79%
May 2023	\$258.68	\$254.05	-\$4.63	-1.79%
Jul 2023	\$263.31	\$258.53	-\$4.78	-1.81%
Sep 2023	\$269.92	\$265.14	-\$4.78	-1.77%
Dic 2023	\$274.25	\$269.70	-\$4.56	-1.66%

Actualizado a las 07:59 AM

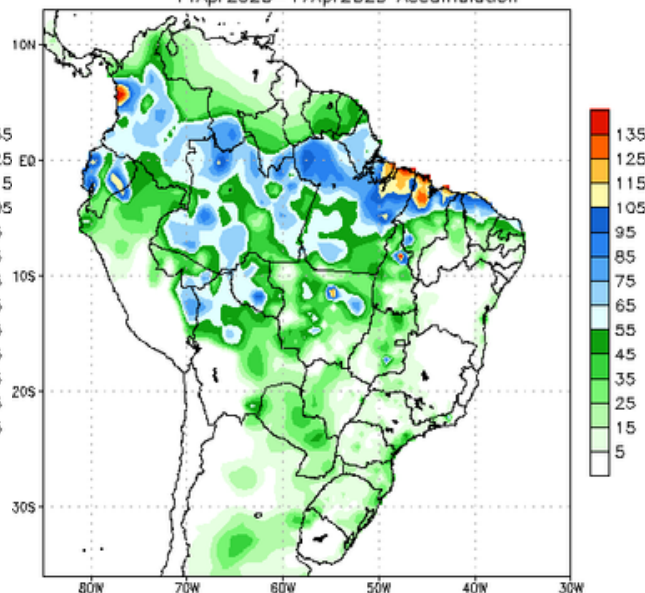
► Pronóstico de **precipitaciones**

NCEP GFS Ensemble Forecast 1-7 Day Precipitation (mm)
from: 04Apr2023
04Apr2023-10Apr2023 Accumulation



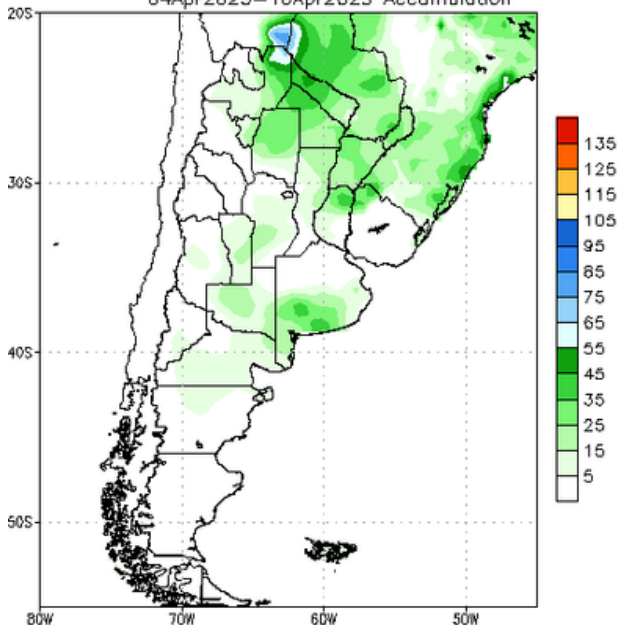
Bias correction based on last 30-day forecast error

NCEP GFS Ensemble Forecast 8-14 Day Precipitation (mm)
from: 04Apr2023
11Apr2023-17Apr2023 Accumulation



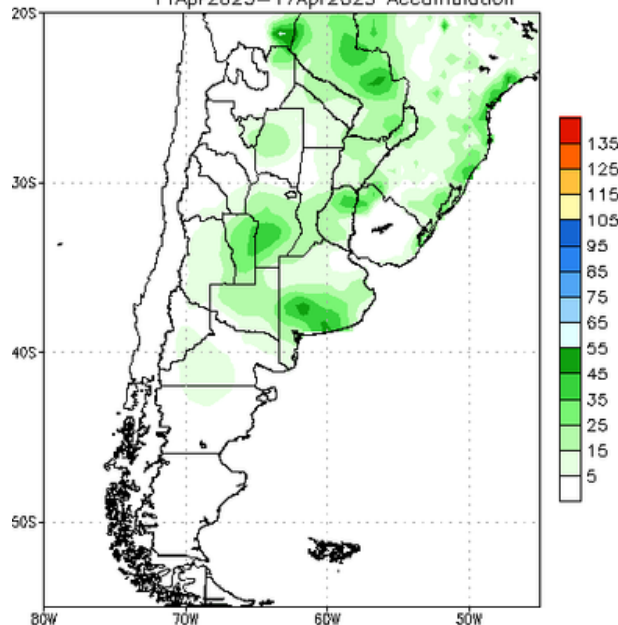
Bias correction based on last 30-day forecast error

NCEP GFS Ensemble Forecast 1-7 Day Precipitation (mm)
from: 04Apr2023
04Apr2023-10Apr2023 Accumulation



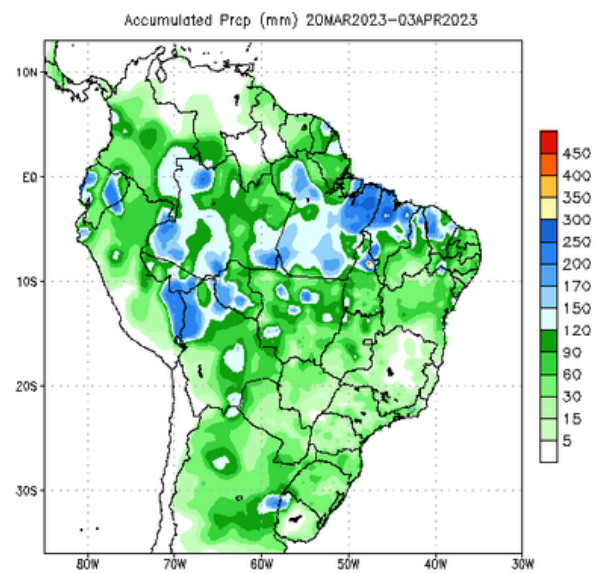
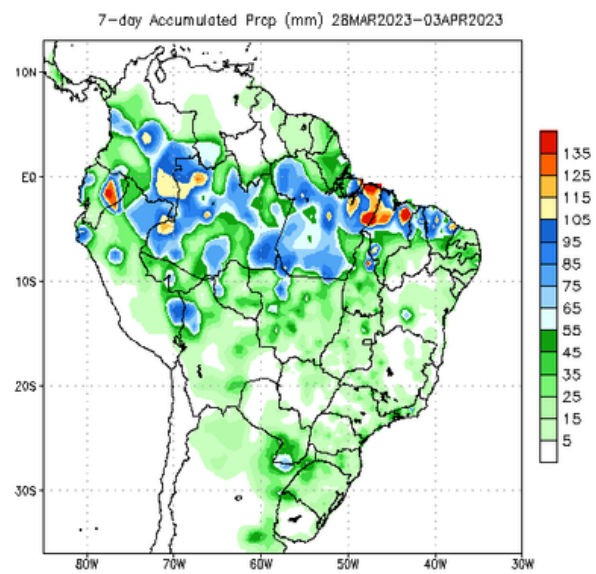
Bias correction based on last 30-day forecast error

NCEP GFS Ensemble Forecast 8-14 Day Precipitation (mm)
from: 04Apr2023
11Apr2023-17Apr2023 Accumulation

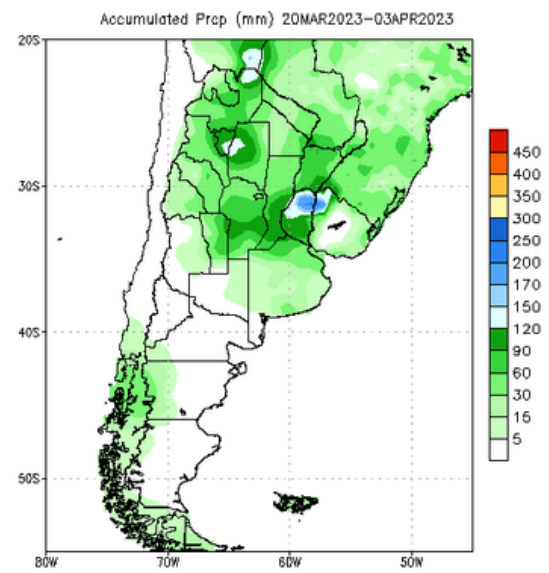
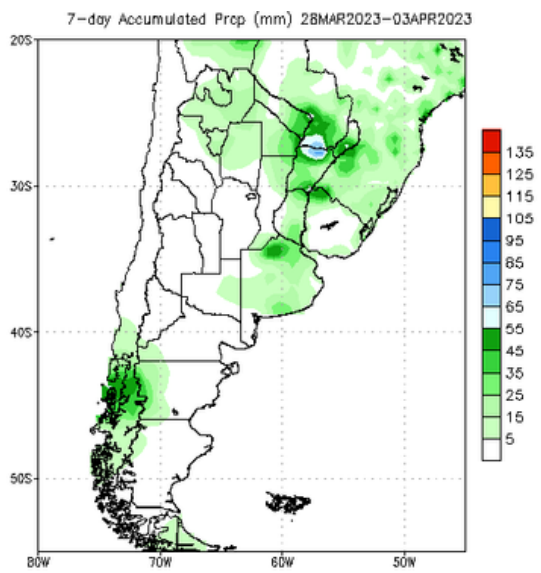


Bias correction based on last 30-day forecast error

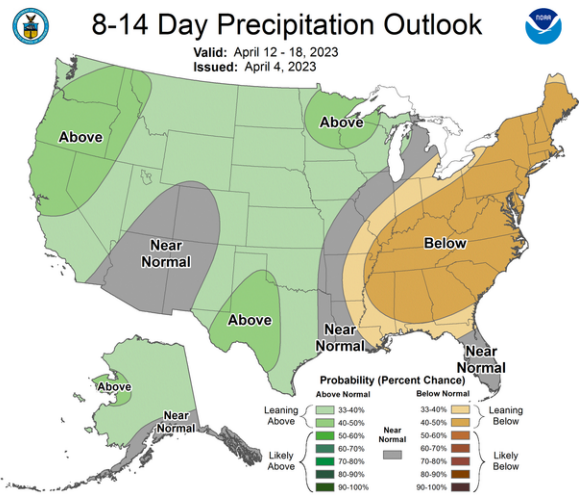
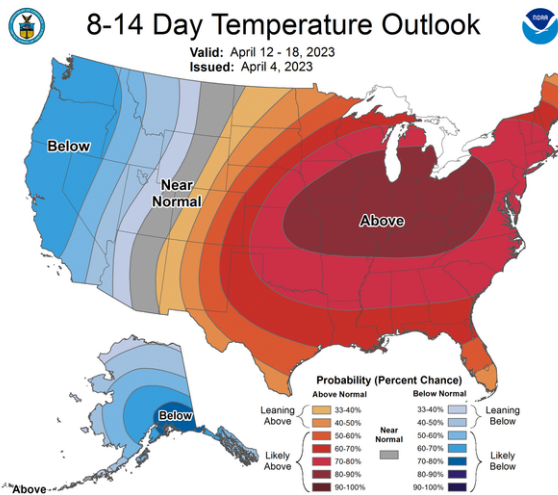
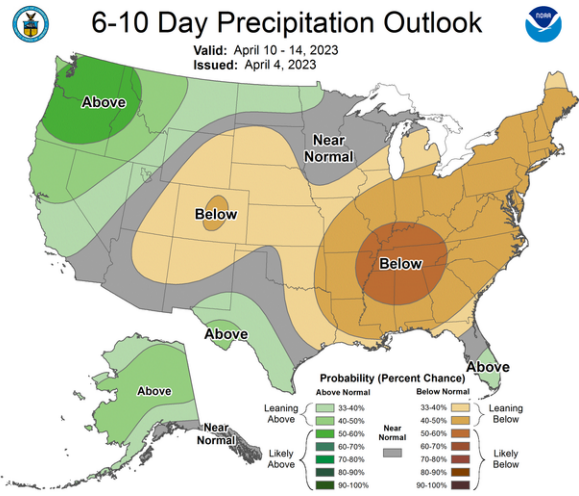
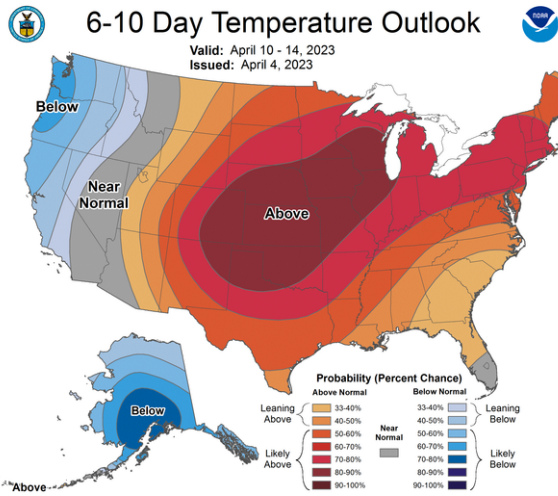
► Precipitaciones acumuladas



Data Source: CPC Unified (gauge-based & 0.5x0.5 deg resolution) Precipitation Analysis

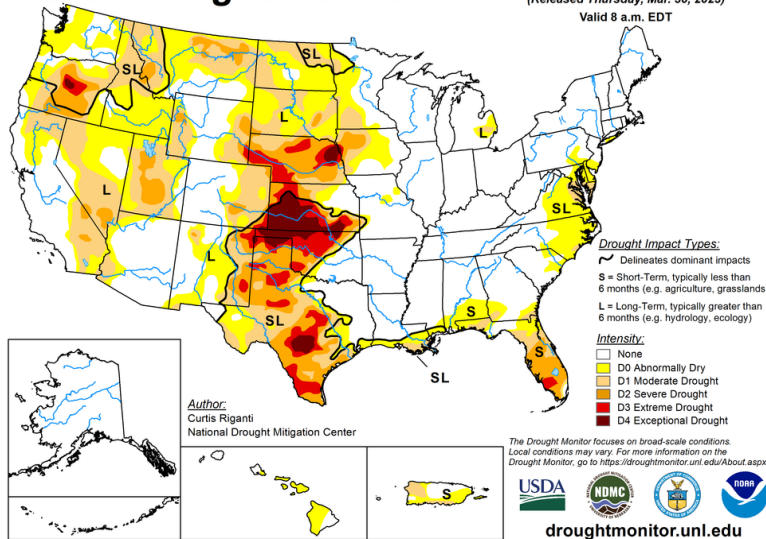


Data Source: CPC Unified (gauge-based & 0.5x0.5 deg resolution) Precipitation Analysis



U.S. Drought Monitor

March 28, 2023
(Released Thursday, Mar. 30, 2023)
Valid 8 a.m. EDT



- ▶ **Los futuros de las acciones y los índices de EE.UU. cayeron debido a que los mensajes agresivos de los bancos centrales de Nueva Zelanda y Australia señalaron una lucha prolongada contra la inflación y reavivaron las preocupaciones sobre una desaceleración económica.** El Banco de la Reserva de Nueva Zelanda sorprendió a los mercados con una subida de tipos de interés de medio punto, el doble de lo previsto. Mientras tanto, el gobernador del Banco de la Reserva de Australia, Philip Lowe, se opuso a las apuestas de que su ciclo de ajuste está terminando, y dijo que los formuladores de políticas aún esperan la necesidad de tasas más altas.
- ▶ **Los mercados en China, Hong Kong y Taiwán estuvieron cerrados por vacaciones.** El índice MSCI Asia Pacific cayó un 0,6%, siendo Toyota Motor Corp. y Daiichi Sankyo Co. los que más contribuyeron a sus pérdidas.
- ▶ **El rendimiento del Tesoro a dos años subió 5 puntos base a 1.2%, luego de una caída de 14 puntos base ayer.** Los contratos de swap redujeron las probabilidades de un aumento de la tasa de un cuarto de punto en la reunión de mayo de la Fed a alrededor del 50%, en comparación con un máximo del 70% el martes.