

Claves del día

Destacado **del mercado de Chicago**



Soja

▶ La Bolsa de Cereales de Rosario en Argentina emitió nuevos recortes a sus cosechas de maíz y soja 2022/23. **El recorte de marzo a abril en soja pasó de 27 a 23 Mt y en maíz de 35 a 32 Mt.**

▶ **La combinación de nuevos recortes de cultivos argentinos y la mejora de las perspectivas para la demanda de soja china impulsó los futuros de soja y harina de soja de EE.UU. esta mañana.** Los futuros de harina de soya cotizaron al alza durante la sesión de negociación de la noche debido a los sentimientos generales, alcanzando un máximo de una semana tras la noticia.

▶ **Los volúmenes de importación de soja de marzo de 2023 de China aumentaron casi un 8% con respecto al mismo período hace un año,** según la Administración General de Aduanas de China, que publicó los datos de importación de marzo de 2023 durante la noche.

Maíz

▶ **El último Boletín meteorológico semanal de la Oficina del Economista Jefe del USDA muestra que la capa de nieve en el Alto Medio Oeste se está derritiendo rápidamente en medio de las temperaturas primaverales.** Este sentimiento hizo que los contratos de futuros de maíz de mes diferido bajaran esta mañana, aunque se esperaban más recortes de producción de la cosecha argentina que ayudaron a apuntalar los precios de futuros de maíz de mayo y julio de 2023 durante la sesión de negociación nocturna. Los contratos cercanos cotizaron a un máximo de una semana debido a la menor cosecha de maíz argentino.

Trigo

▶ **Los precios del trigo cayeron esta mañana debido a las previsiones de aumento de las exportaciones de trigo de la Unión Europea para 2023/24 previstas para el próximo año.** Los comerciantes también aprovecharon las ganancias de ayer en el mercado del trigo tras las renovadas preocupaciones de que Rusia pueda retirarse de la Iniciativa de Granos del Mar Negro, poniendo en peligro aún más los suministros de cereales de Ucrania.

Soja

Mar 2023	\$552.70	\$557.03	\$4.34	0.78%
May 2023	\$545.64	\$544.62	-\$1.03	-0.19%
Jul 2023	\$521.91	\$525.07	\$3.16	0.61%
Sep 2023	\$480.46	\$482.81	\$2.35	0.49%
Nov 2023	\$482.81	\$485.09	\$2.28	0.47%

Maiz

Mar 2023	\$258.26	\$258.89	\$0.63	0.24%
May 2023	\$247.08	\$247.71	\$0.63	0.25%
Jul 2023	\$221.41	\$221.33	-\$0.08	-0.04%
Sep 2023	\$218.65	\$218.49	-\$0.16	-0.07%
Dic 2023	\$222.04	\$221.80	-\$0.24	-0.11%

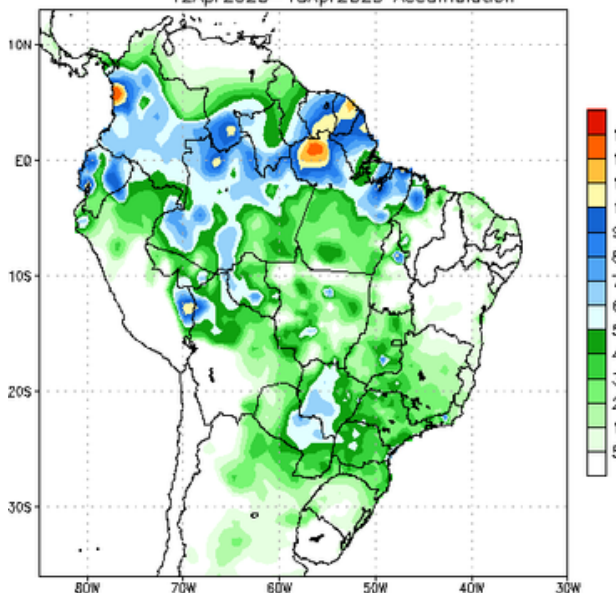
Trigo

Mar 2023	\$249.64	\$247.14	-\$2.50	-1.00%
May 2023	\$252.43	\$250.30	-\$2.13	-0.84%
Jul 2023	\$256.47	\$254.63	-\$1.84	-0.72%
Sep 2023	\$262.20	\$260.66	-\$1.54	-0.59%
Dic 2023	\$266.02	\$264.78	-\$1.25	-0.47%

Actualizado a las 07:53 AM

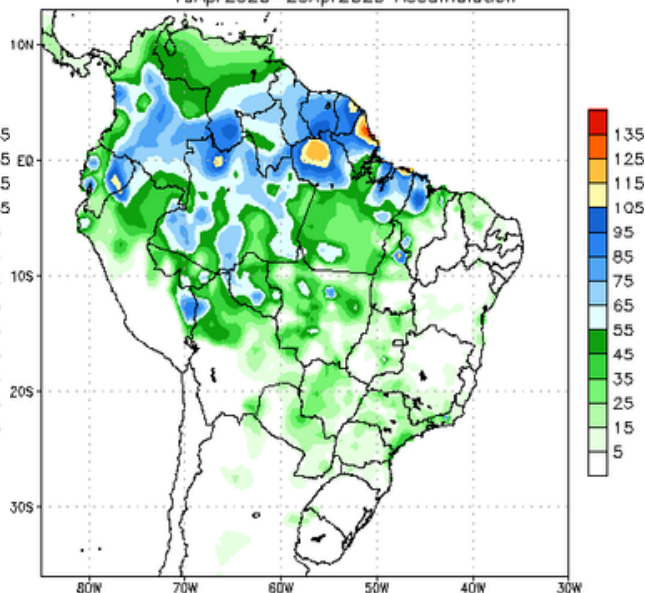
► Pronóstico de **precipitaciones**

NCEP GFS Ensemble Forecast 1–7 Day Precipitation (mm)
from: 12Apr2023
12Apr2023–18Apr2023 Accumulation



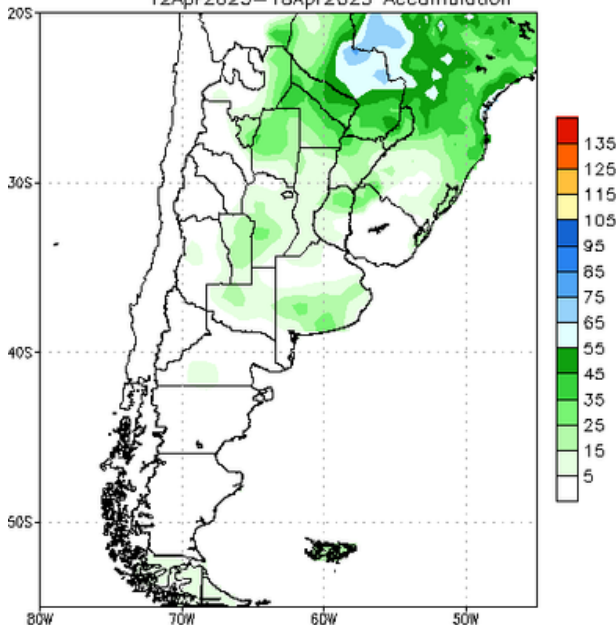
Bias correction based on last 30-day forecast error

NCEP GFS Ensemble Forecast 8–14 Day Precipitation (mm)
from: 12Apr2023
19Apr2023–25Apr2023 Accumulation



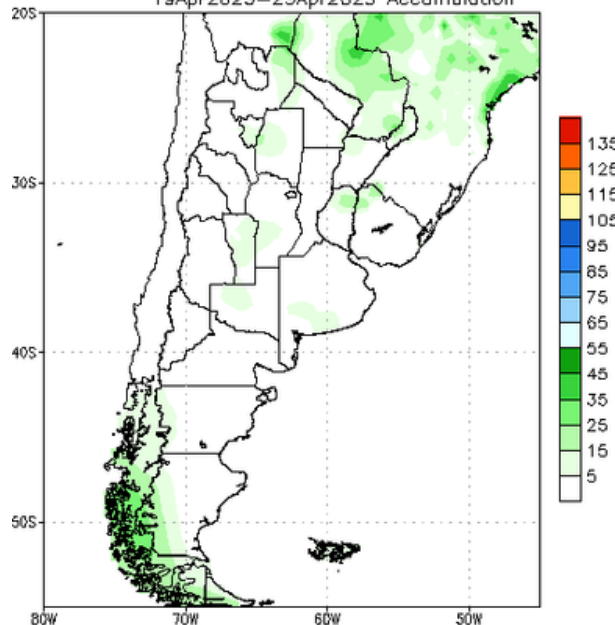
Bias correction based on last 30-day forecast error

NCEP GFS Ensemble Forecast 1–7 Day Precipitation (mm)
from: 12Apr2023
12Apr2023–18Apr2023 Accumulation



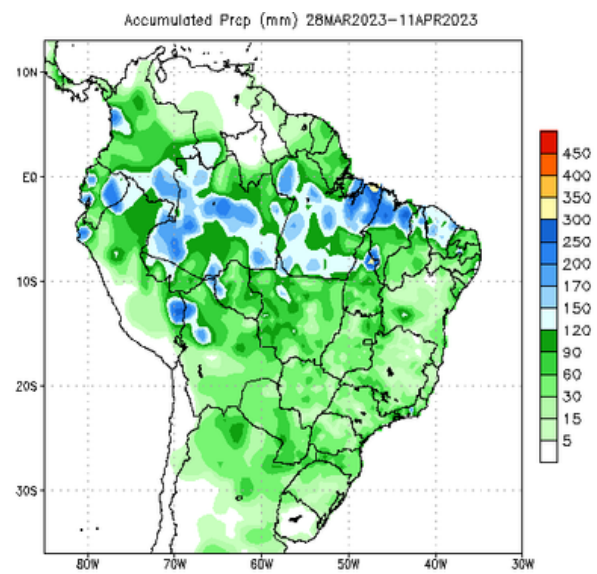
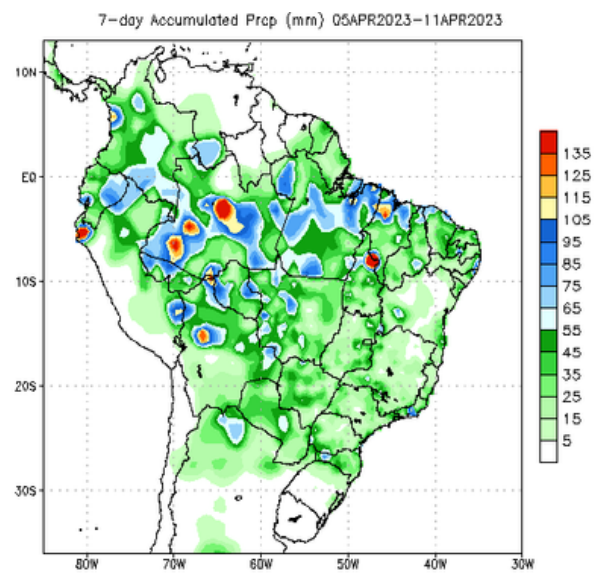
Bias correction based on last 30-day forecast error

NCEP GFS Ensemble Forecast 8–14 Day Precipitation (mm)
from: 12Apr2023
19Apr2023–25Apr2023 Accumulation

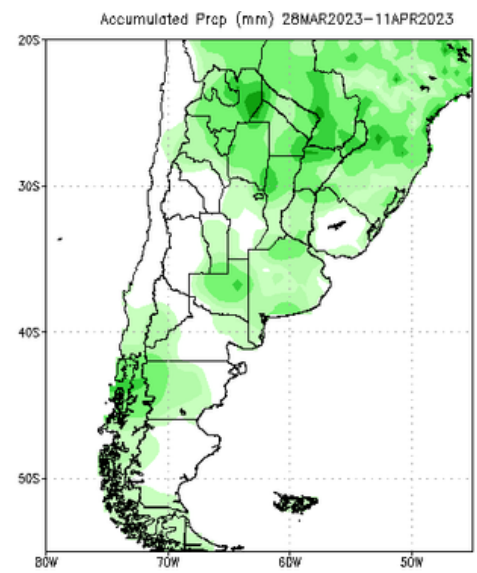
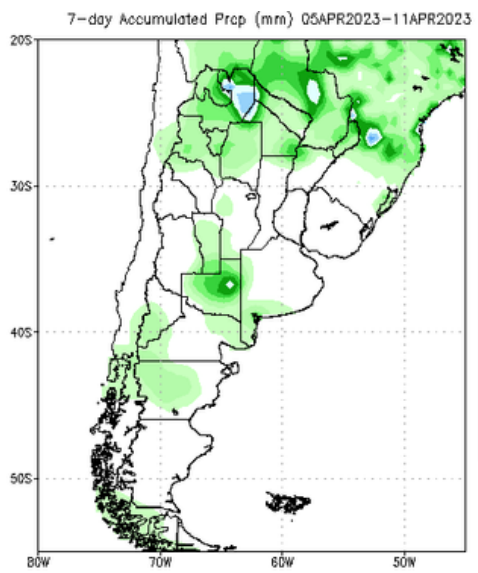


Bias correction based on last 30-day forecast error

► Precipitaciones **acumuladas**

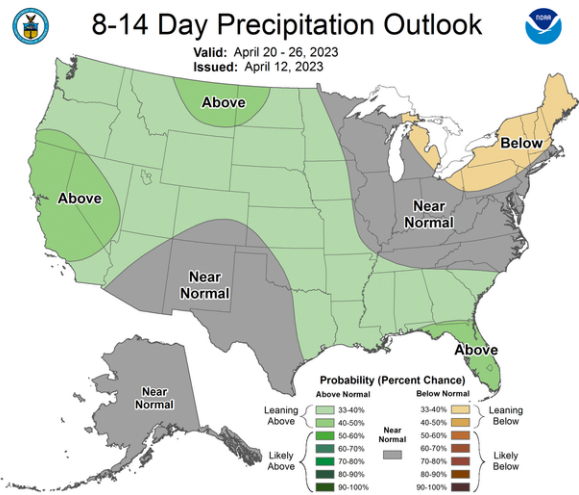
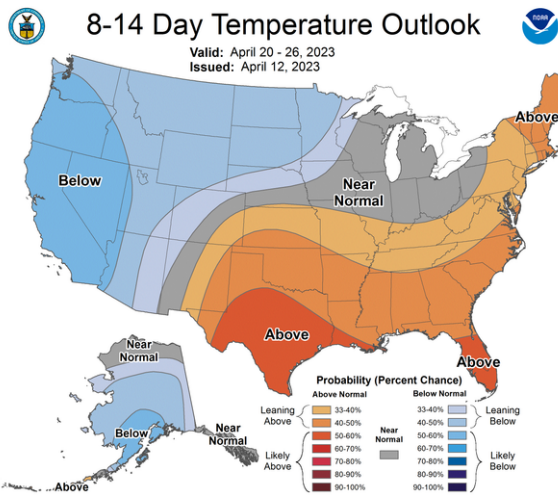
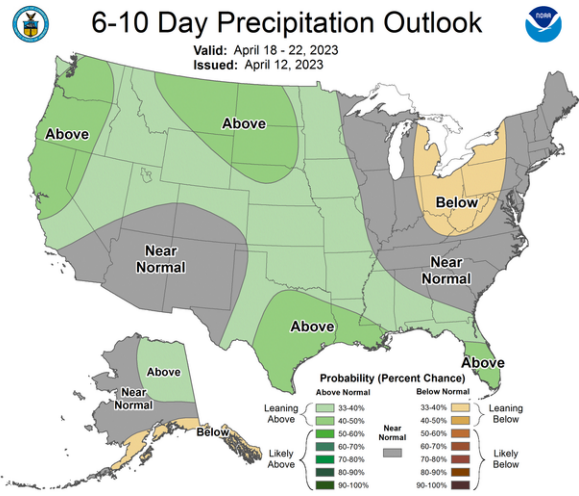
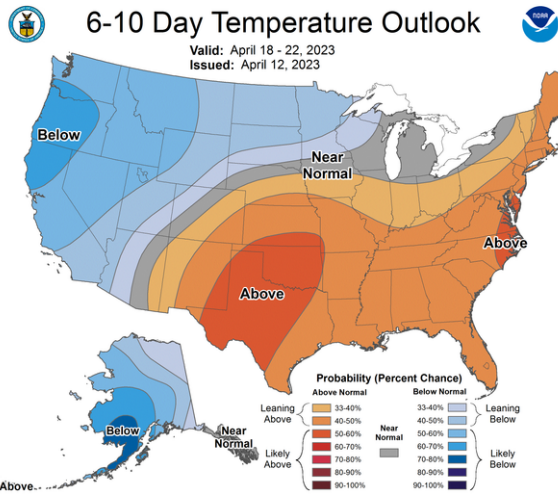


Data Source: CPC Unified (gauge-based & 0.5x0.5 deg resolution) Precipitation Analysis



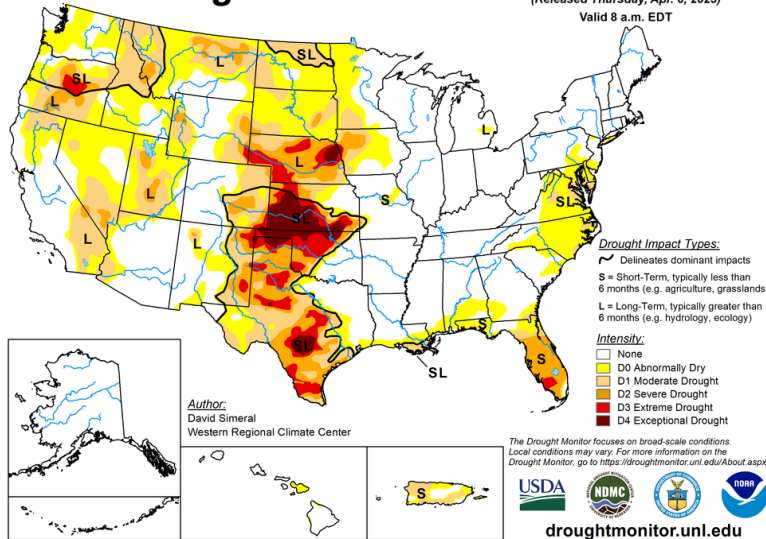
Data Source: CPC Unified (gauge-based & 0.5x0.5 deg resolution) Precipitation Analysis

► Pronóstico EE.UU.



U.S. Drought Monitor

April 4, 2023
(Released Thursday, Apr. 6, 2023)
Valid 8 a.m. EDT



- ▶ **Los futuros de acciones de EE.UU. subieron durante la rueda nocturna** cuando los inversionistas digirieron los datos de inflación y analizaron los comentarios de los formuladores de políticas para tratar de determinar el punto final de una era de alzas agresivas de tasas por parte de los bancos centrales mundiales.
- ▶ **El último informe de inflación de EE.UU. ofreció señales mixtas para los tenedores de bonos.** Si bien la cifra general interanual cayó, los precios subyacentes subieron. Los mercados de swaps todavía están a favor de un aumento de un cuarto de punto por parte de la Reserva Federal en mayo, incluso cuando los operadores se sumaron a las apuestas de que la Fed reducirá las tasas de interés antes de fin de año a un ritmo más rápido de lo anticipado a principios de semana.
- ▶ **Los mensajes de los propios funcionarios de la Fed han sido mixtos.** El martes, el presidente de la Fed de Chicago, Austan Goolsbee, argumentó que el banco central debería ejercer "prudencia y paciencia", mientras que el presidente de la Fed de Nueva York, John Williams, dijo que los funcionarios tienen más trabajo por hacer para abordar la inflación.
- ▶ **Las minutas de la reunión de marzo de la Fed publicadas el miércoles mostraron que los formuladores de políticas redujeron las expectativas de aumentos de tasas este año después de que una serie de colapsos bancarios afectaron a los mercados, y enfatizaron que permanecerían atentos al potencial de una crisis crediticia para desacelerar aún más la economía.** Los funcionarios pronosticaron una "recesión leve" a partir de finales de este año "dada su evaluación de los posibles efectos económicos de los recientes desarrollos del sector bancario".
- ▶ **El petróleo cotizó cerca de un máximo de cinco meses con los futuros del West Texas Intermediate rondando los \$83 por barril,** ya que la caída de los inventarios estadounidenses y el aumento de las importaciones chinas se sumaron a las señales de un mercado global más ajustado.