

# Claves del día

Destacado **del mercado de Chicago**



## Soja

▶ **La soja subió durante la rueda nocturna frente a las preocupaciones por la cosecha argentina y los posibles cursos de acción para redistribuir la participación del país en el mercado de harinas.** Las subas sin embargo, están siendo compensadas por la gran cosecha de Brasil que alivia preocupaciones acerca de la oferta y la demanda todavía acotada por parte de China.

▶ **El aceite de palma se recupera a medida que caen las reservas de Indonesia y se debilita el ringgit.** Este movimiento apoyó los precios del aceite de soja durante la noche.

## Maíz

▶ **Los precios del maíz se operaron neutrales durante la rueda nocturna** con los operadores expectantes acerca de los avances de la siembra en EE.UU. y las negociaciones de la extensión de la Iniciativa de Granos del Mar Negro entre Rusia y Ucrania.

▶ **Los inversores elevan sus posiciones largas netas, o apuestan a precios más altos, en maíz y trigo de invierno rojo duro en los siete días que terminaron el 11 de abril,** según datos de la Comisión de Comercio de Futuros de Productos Básicos.

## Trigo

▶ **Los futuros de trigo subieron modestamente durante la noche en medio de las preocupaciones actuales sobre la Iniciativa de Granos del Mar Negro,** el acuerdo que mantiene el flujo de productos agrícolas fuera de Ucrania.

▶ **Moscú sugirió el jueves que el acuerdo de granos, que permite que los productos agrícolas se envíen desde Ucrania, probablemente se concretará el 18 de mayo a menos que Occidente elimine los obstáculos a las exportaciones rusas.** Se prevé que los envíos de trigo de Rusia este mes se acerquen a máximos históricos.

**Soja**

<b>Mar 2023</b>	\$551.30	\$554.24	\$2.94	0.53%
<b>May 2023</b>	\$543.15	\$542.56	-\$0.59	-0.11%
<b>Jul 2023</b>	\$520.07	\$522.72	\$2.65	0.51%
<b>Sep 2023</b>	\$478.18	\$479.58	\$1.40	0.29%
<b>Nov 2023</b>	\$480.46	\$481.86	\$1.40	0.29%

**Maiz**

<b>Mar 2023</b>	\$262.27	\$262.59	\$0.31	0.12%
<b>May 2023</b>	\$250.22	\$250.46	\$0.24	0.09%
<b>Jul 2023</b>	\$223.45	\$224.64	\$1.18	0.53%
<b>Sep 2023</b>	\$220.46	\$221.64	\$1.18	0.54%
<b>Dic 2023</b>	\$223.69	\$224.79	\$1.10	0.49%

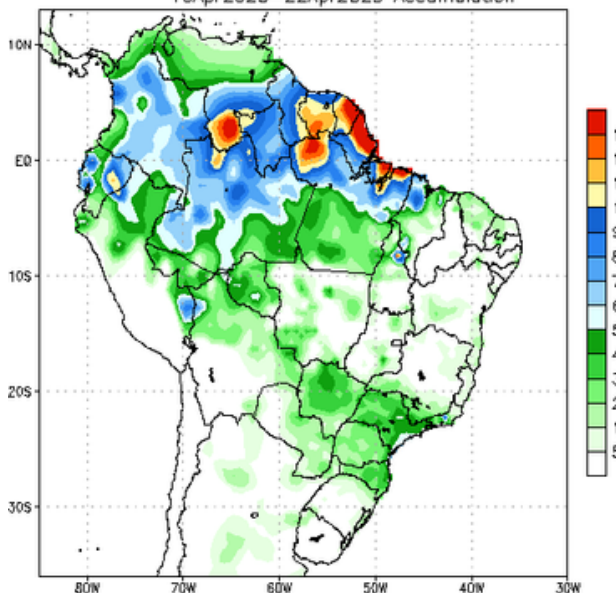
**Trigo**

<b>Mar 2023</b>	\$250.74	\$252.58	\$1.84	0.73%
<b>May 2023</b>	\$254.41	\$256.25	\$1.84	0.72%
<b>Jul 2023</b>	\$257.94	\$259.92	\$1.98	0.77%
<b>Sep 2023</b>	\$263.67	\$265.44	\$1.76	0.67%
<b>Dic 2023</b>	\$267.27	\$268.01	\$0.73	0.27%

Actualizado a las 07:27 AM

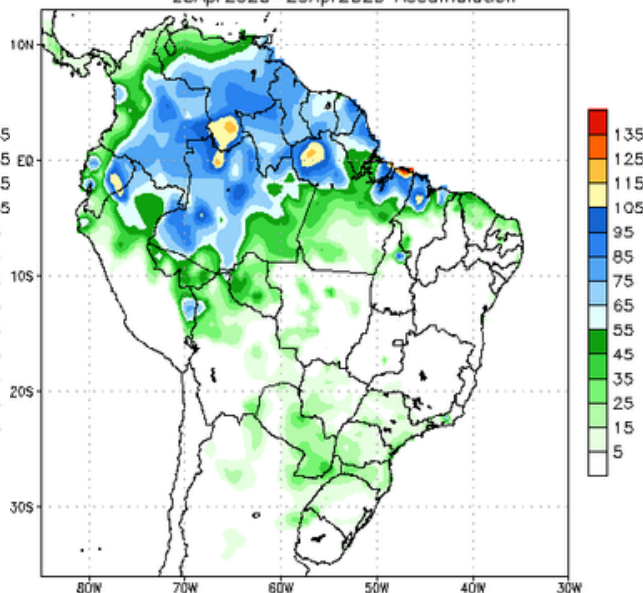
## ► Pronóstico de **precipitaciones**

NCEP GFS Ensemble Forecast 1–7 Day Precipitation (mm)  
from: 16Apr2023  
16Apr2023–22Apr2023 Accumulation



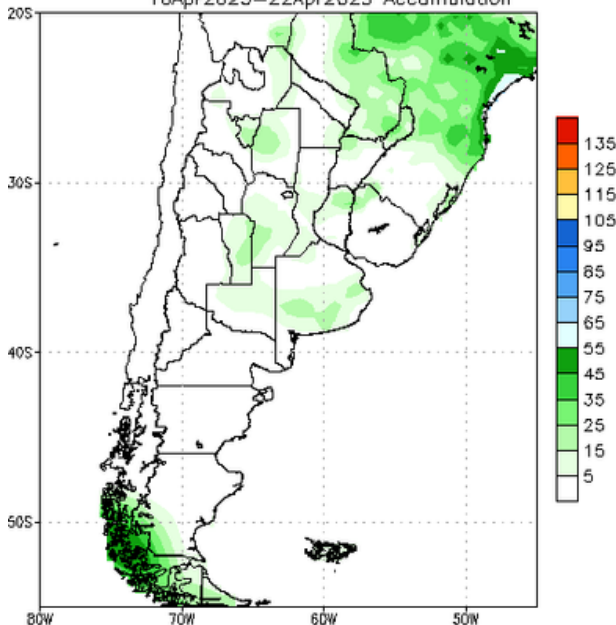
Bias correction based on last 30-day forecast error

NCEP GFS Ensemble Forecast 8–14 Day Precipitation (mm)  
from: 16Apr2023  
23Apr2023–29Apr2023 Accumulation



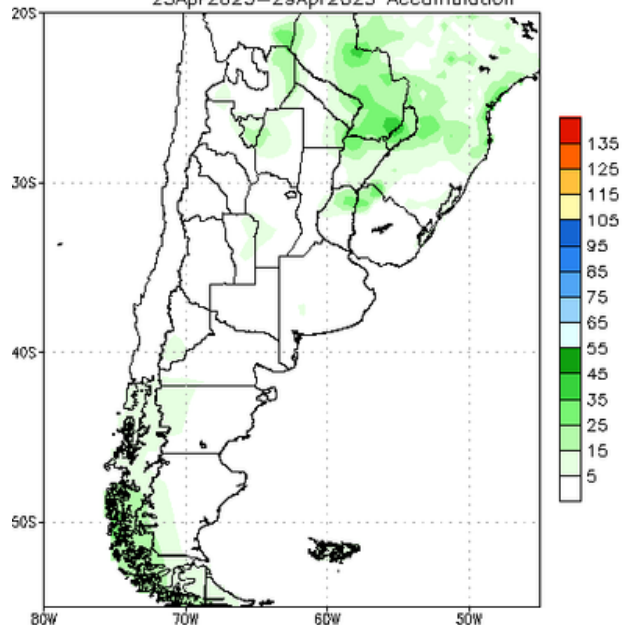
Bias correction based on last 30-day forecast error

NCEP GFS Ensemble Forecast 1–7 Day Precipitation (mm)  
from: 16Apr2023  
16Apr2023–22Apr2023 Accumulation



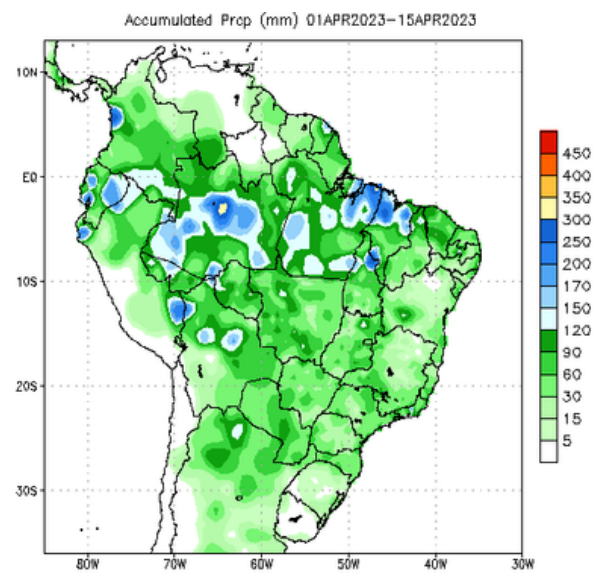
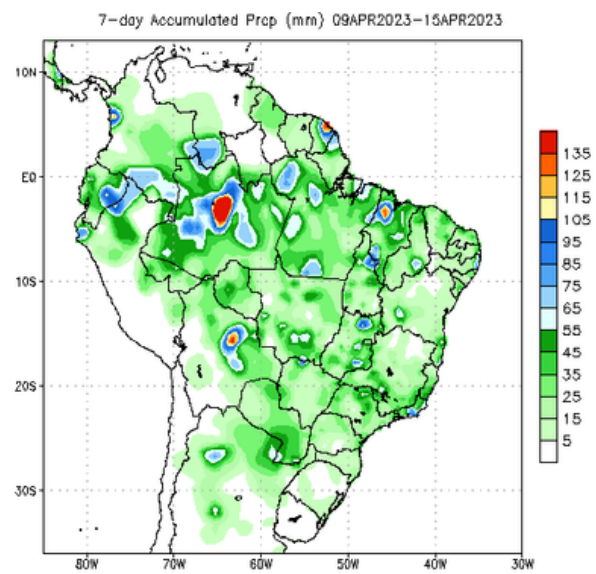
Bias correction based on last 30-day forecast error

NCEP GFS Ensemble Forecast 8–14 Day Precipitation (mm)  
from: 16Apr2023  
23Apr2023–29Apr2023 Accumulation

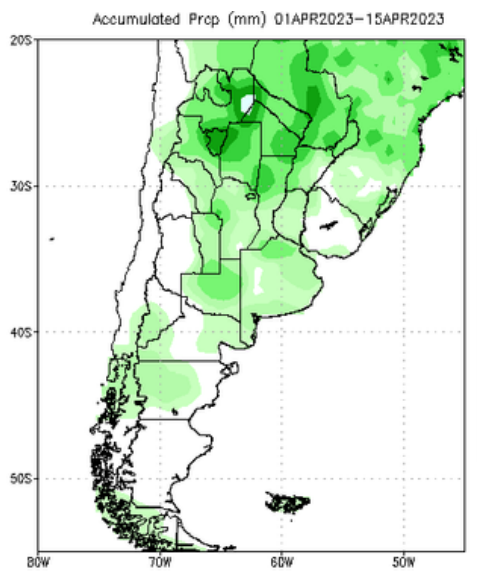
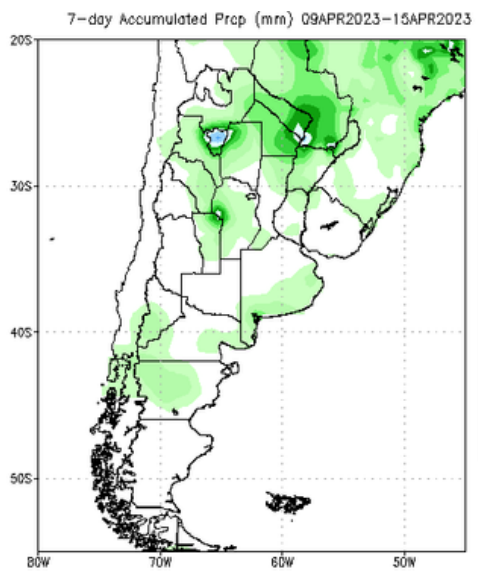


Bias correction based on last 30-day forecast error

## ► Precipitaciones acumuladas

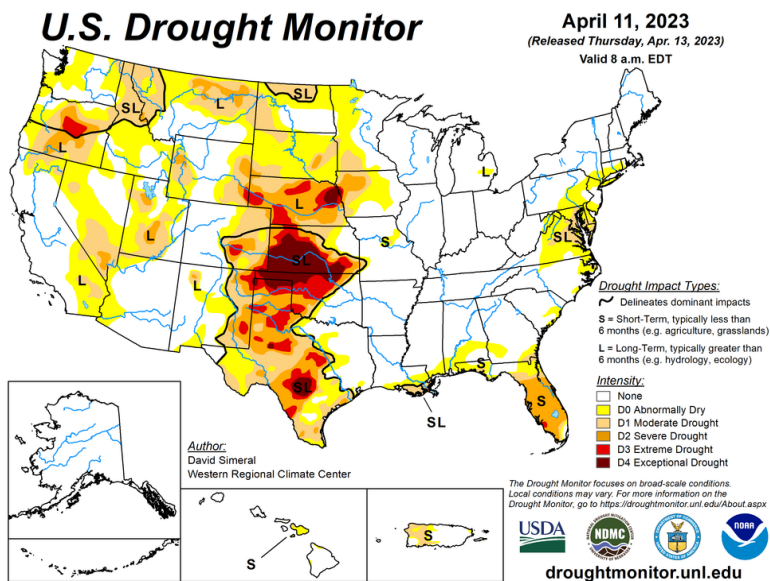
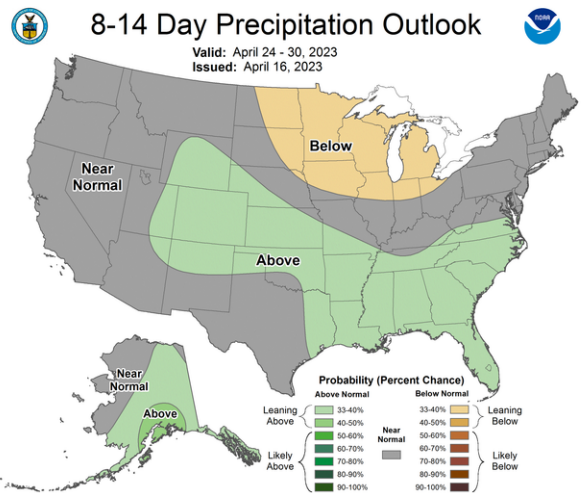
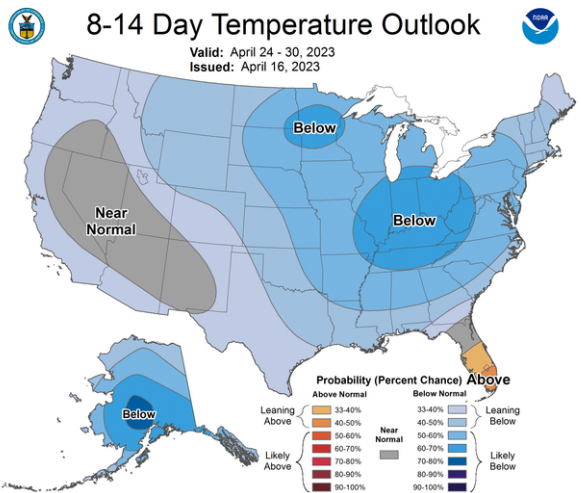
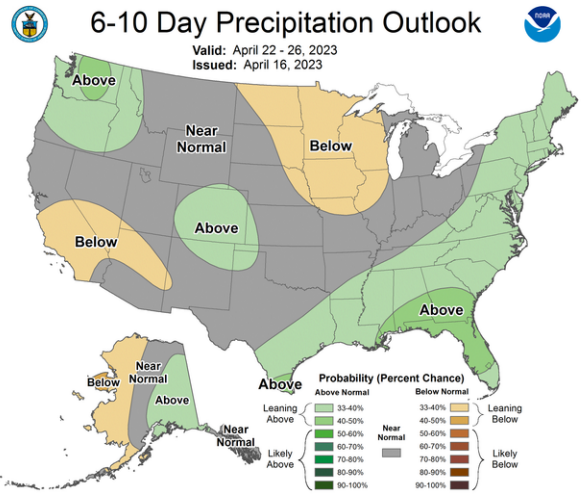
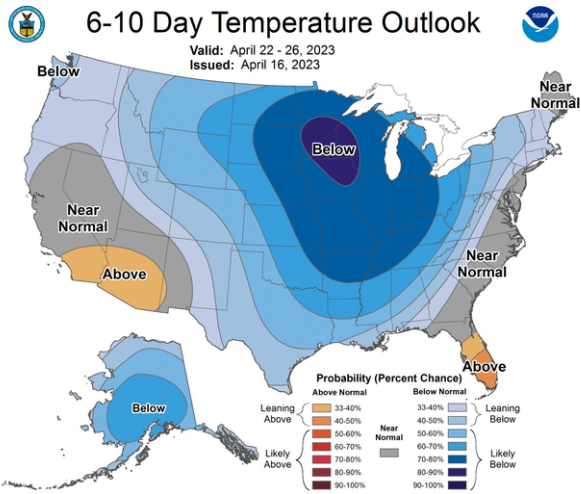


Data Source: CPC Unified (gauge-based & 0.5x0.5 deg resolution) Precipitation Analysis



Data Source: CPC Unified (gauge-based & 0.5x0.5 deg resolution) Precipitation Analysis





- ▶ **Los contratos en el índice Nasdaq de EE.UU., pesado en tecnología, cayeron durante la rueda nocturna**, ya que la posibilidad de un mayor endurecimiento de la política de la Reserva Federal elevó los rendimientos del Tesoro y los inversores se mantuvieron al margen antes de una serie de reportes de ganancias bancarias cruciales.
- ▶ **Los rendimientos del Tesoro subieron, y los costos de endeudamiento a dos años sensibles a las tasas aumentaron a alrededor del 4,14%**, más de 15 puntos básicos en la última semana.
- ▶ **Los datos recientes apuntan a que la inflación y los mercados de empleo se debilitan constantemente, lo que anima a algunos optimistas de las acciones.** Las ganancias del primer trimestre de JPMorgan Chase & Co. y Citigroup Inc. también superaron las expectativas el viernes.
- ▶ **Los inversionistas esperan los informes del lunes de Charles Schwab Corp. y State Street Corp.** El primero será un foco particular después de una caída del 40% en el precio de las acciones en lo que va del año, causada por el aumento de las tasas de interés. Más adelante en la semana, Bank of America Corp. y Goldman Sachs Group Inc. presentarán resultados junto con Netflix Inc. y Tesla Inc.
- ▶ **En los mercados de divisas, un indicador del dólar se estabilizó, respaldado por el precio adicional de aumento de tasas.** El índice acaba de soportar su tramo más largo de caídas semanales en casi tres años y los fondos de cobertura están apostando a que esto está a punto de revertirse.
- ▶ **El crudo cayó después de registrar su cuarta semana de ganancias en medio de señales de un mercado global más ajustado.**