Claves del día

Destacado **del mercado de Chicago**

Soja

- **Los futuros de soja cayeron durante la rueda nocturna** fuertemente influenciado por las caídas en el aceite de palma y por la relajación de las preocupaciones acerca de la producción de harina.
- **Cargill Inc. planea impulsar las inversiones para aumentar su capacidad de procesamiento de soja, producción de biocombustibles, almacenamiento y exportación en Brasil**. El aumento de la capacidad de Brasil es clave para aliviar las preocupaciones sobre el suministro de alimentos y combustibles renovables.

Maíz

- **El maíz se volvió a operar con pérdidas durante la rueda nocturna** debido a los buenos pronósticos de corto plazo para EE.UU. y una serie de cancelaciones de exportaciones en el mismo país.
- Las reducciones anunciadas por varios países para la semana se sumaron a las menores cifras de ventas, particularmente de maíz. **El USDA confirmó que México, Colombia, Perú, China y El Salvador informaron reducciones en la cantidad de maíz que estaban recibiendo**.

Trigo

- **Los futuros de trigo cayeron durante la noche después de que el gobierno canadiense dijera que la siembra del grano aumentaría año tras año**. Los productores canadienses sembrarán 27 millones de acres de trigo, un 6,2% más año tras año, dijo ayer Statistics Canada en un informe.
- **También pesa sobre los precios del trigo de Chicago la lluvia en las llanuras del sur, donde crecen variedades de invierno de color rojo duro.**

Legales: El presente informe es publicado por LBO S.A. a modo informativo. No constituye una oferta, invitación o solicitud para la compra, suscripción, venta o negociación de valores negociables, activos o instrumentos de ningún tipo, ni constituye asesoramiento o recomendación para la realización de dichas operaciones.

Precios de Chicago nocturno

LBO

Soja				
Mar 2023	$527.64	$525.43	-$2.20	-0.42%
May 2023	$520.73	$517.57	-$3.16	-0.61%
Jul 2023	$500.89	$498.02	-$2.87	-0.57%
Sep 2023	$465.40	$463.12	-$2.28	-0.49%
Nov 2023	$468.19	$465.98	-$2.20	-0.47%
Maiz				
Mar 2023	$252.51	$251.17	-$1.34	-0.53%
May 2023	$236.60	$233.85	-$2.76	-1.16%
Jul 2023	$215.11	$213.06	-$2.05	-0.95%
Sep 2023	$213.93	$211.64	-$2.28	-1.07%
Dic 2023	$217.71	$215.58	-$2.13	-0.98%
Trigo				
Mar 2023	$230.46	$226.56	-$3.89	-1.69%
May 2023	$235.89	$232.07	-$3.82	-1.62%
Jul 2023	$240.38	$236.63	-$3.75	-1.56%
Sep 2023	$246.77	$242.88	-$3.89	-1.58%
Dic 2023	$250.74	$246.62	-$4.12	-1.64%

Actualizado a las 08:03 AM

Legales: El presente informe es publicado por LBO S.A. a modo informativo. No constituye una oferta, invitación o solicitud para la compra, suscripción, venta o negociación de valores negociables, activos o instrumentos de ningún tipo, ni constituye asesoramiento o recomendación para la realización de dichas operaciones.

Información **del clima**

Pronóstico de **precipitaciones**

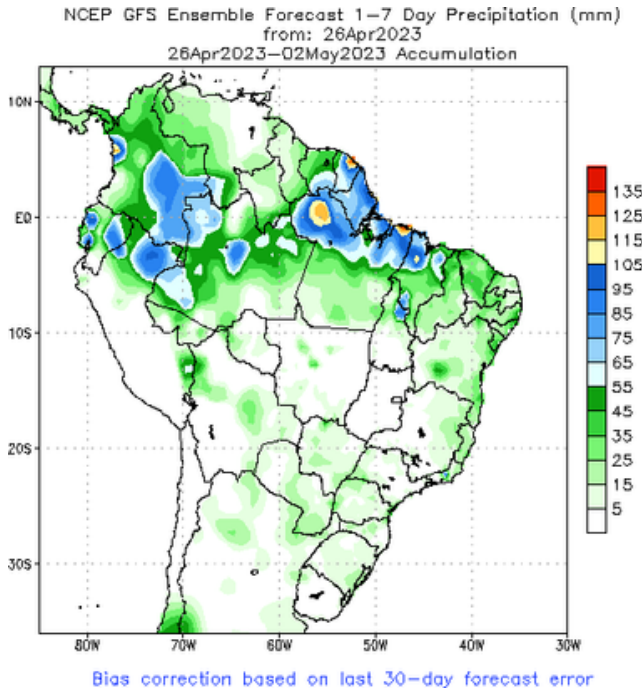

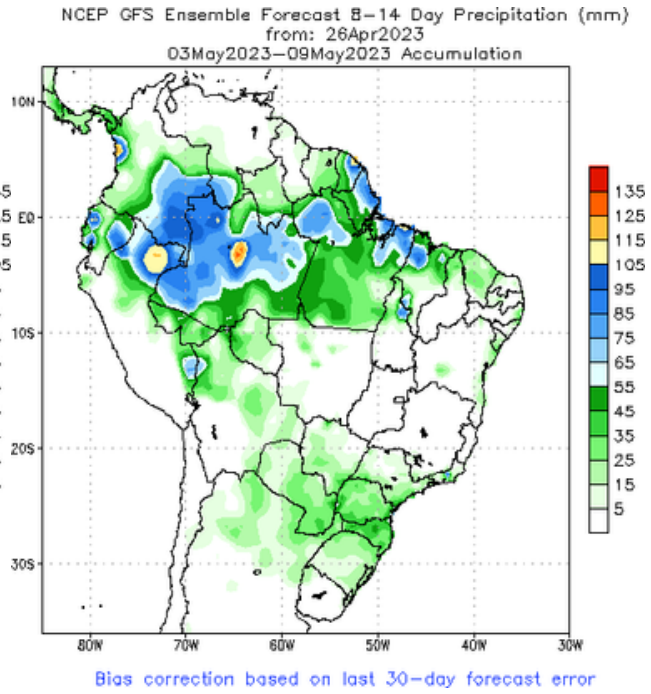

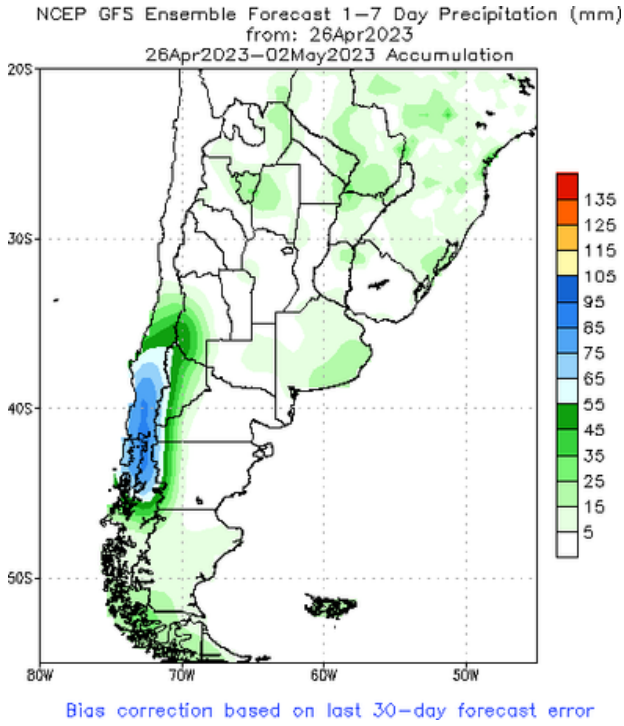

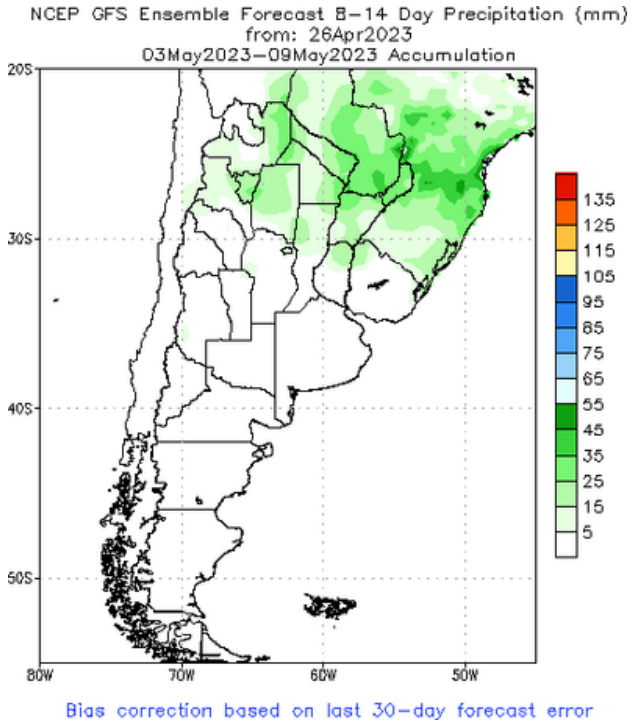

Legales: El presente informe es publicado por LBO S.A. a modo informativo. No constituye una oferta, invitación o solicitud para la compra, suscripción, venta o negociación de valores negociables, activos o instrumentos de ningún tipo, ni constituye asesoramiento o recomendación para la realización de dichas operaciones.

Información **del clima**

Precipitaciones **acumuladas**

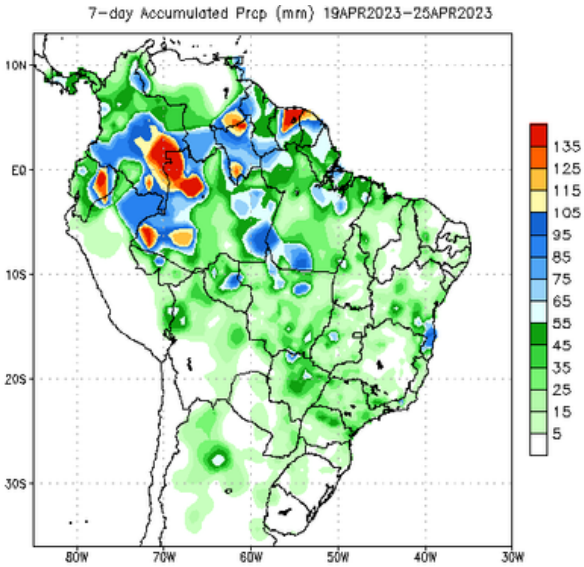

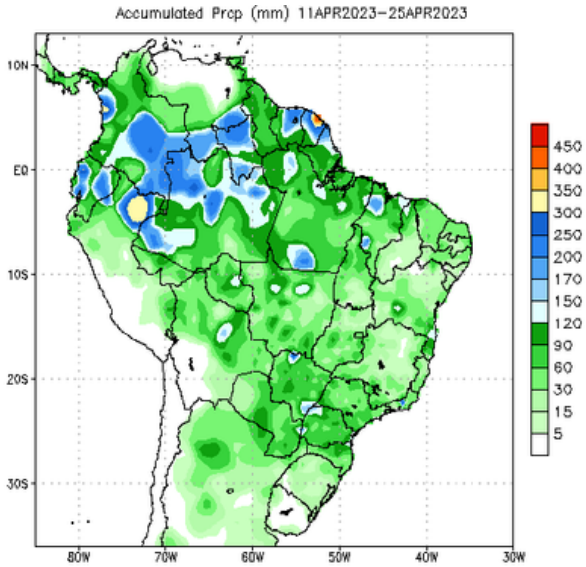

Data Source: CPC Unified (gauge-based & 0.5x0.5 deg resolution) Precipitation AnalysisData Source: CPC Unified (gauge-based & 0.5x0.5 deg resolution) Precipitation Analysis

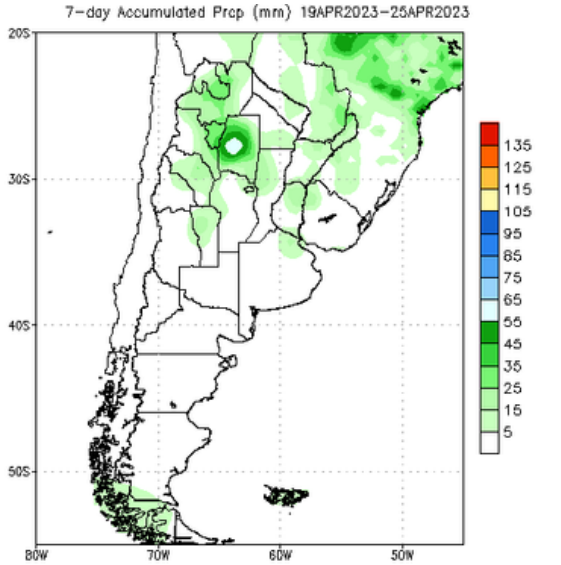

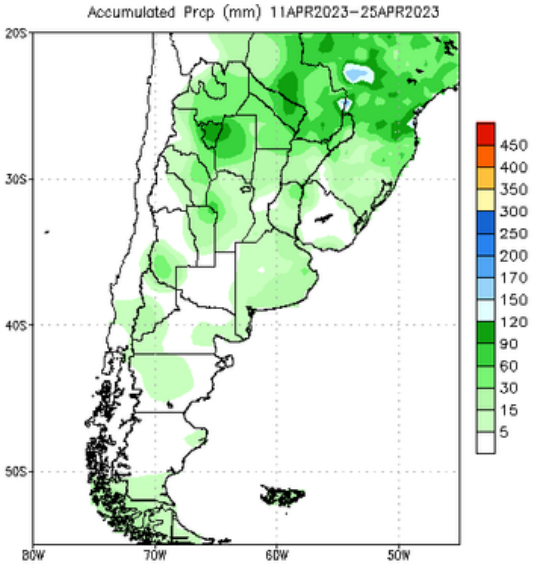

Data Source: CPC Unified (gauge-based & 0.5x0.5 deg resolution) Precipitation AnalysisData Source: CPC Unified (gauge-based & 0.5x0.5 deg resolution) Precipitation Analysis

Legales: El presente informe es publicado por LBO S.A. a modo informativo. No constituye una oferta, invitación o solicitud para la compra, suscripción, venta o negociación de valores negociables, activos o instrumentos de ningún tipo, ni constituye asesoramiento o recomendación para la realización de dichas operaciones.

Información **del clima**

Pronóstico **EE.UU.**

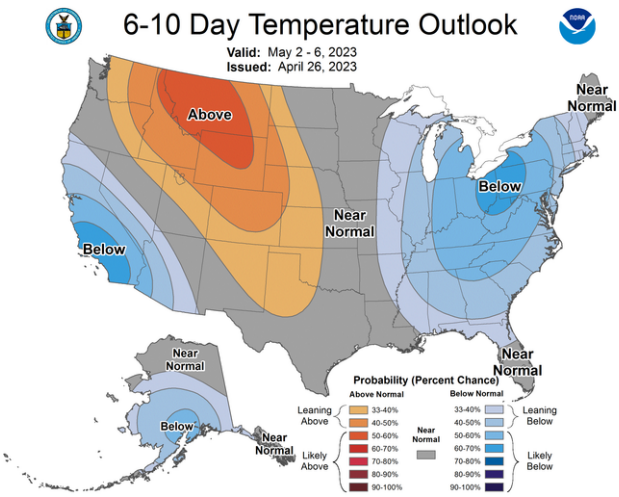

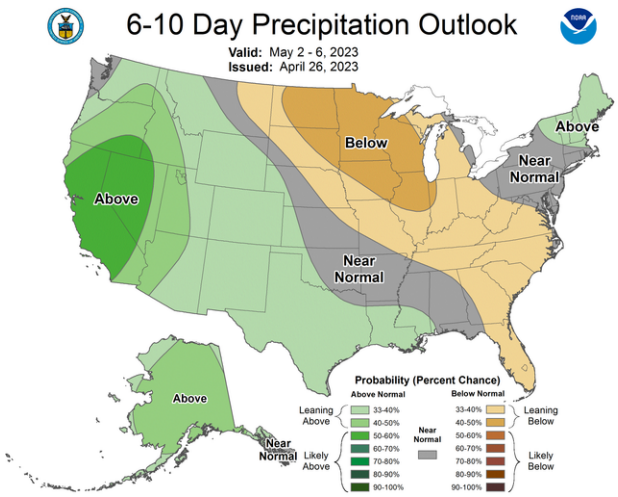

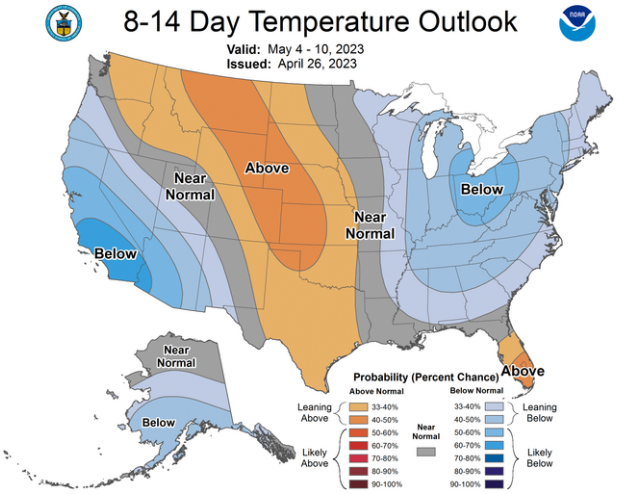

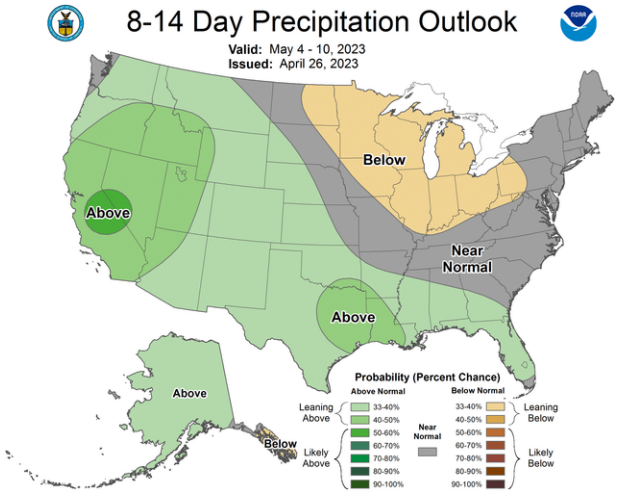

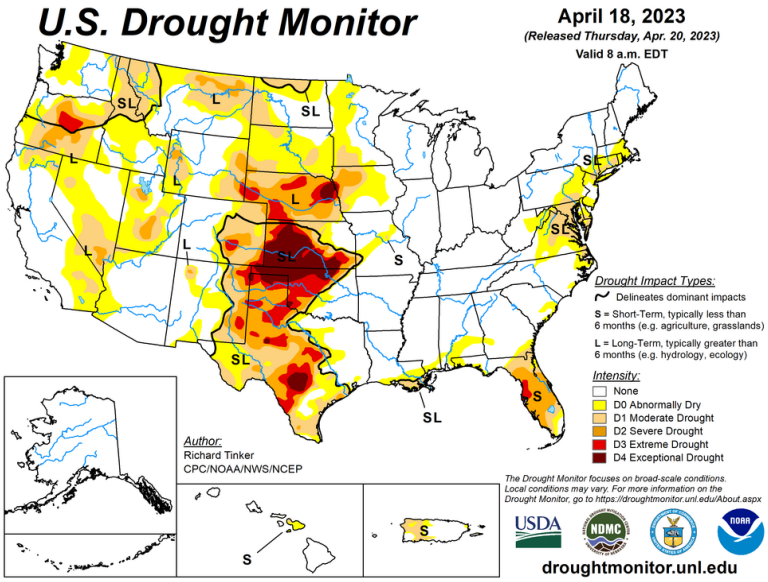

Legales: El presente informe es publicado por LBO S.A. a modo informativo. No constituye una oferta, invitación o solicitud para la compra, suscripción, venta o negociación de valores negociables, activos o instrumentos de ningún tipo, ni constituye asesoramiento o recomendación para la realización de dichas operaciones.

Financiero

- **Los futuros de acciones de EE.UU. subieron cuando los operadores vieron señales positivas en los informes de ganancias corporativas**. Los contratos para el S&P 500 avanzaron después de una caída de dos días en el indicador subyacente, mientras que los del Nasdaq 100, más cargado de empresas tecnológicas, extendieron el repunte del miércoles.
- **Los bonos del Tesoro y el dólar se mantuvieron estables antes de la publicación del PIB de EE.UU. y las solicitudes de desempleo para medir la fortaleza de la economía de EE.UU.** El indicador de inflación preferido de la Reserva Federal, el deflactor PCE central, se publicará el viernes.
- **El índice Stoxx 600 subió después de borrar una pérdida anterior**, impulsado por las ganancias de las farmacéuticas y los bancos tras los resultados optimistas de Sanofi, AstraZeneca Plc y Barclays Plc.
- **El petróleo fluctuó después de una caída el miércoles y el oro se negoció cerca del nivel más alto en una semana.**

Legales: El presente informe es publicado por LBO S.A. a modo informativo. No constituye una oferta, invitación o solicitud para la compra, suscripción, venta o negociación de valores negociables, activos o instrumentos de ningún tipo, ni constituye asesoramiento o recomendación para la realización de dichas operaciones.