Claves del día

Destacado **del mercado de Chicago**

Soja

- **Una ligera recuperación en los mercados del petróleo ayudó a impulsar los precios de la soja esta mañana**. Se produjeron algunas compras técnicas después de que se registraran los mínimos de precios de varios meses de ayer. **Las ganancias se vieron limitadas por la fuerte competencia de Brasil**, donde la excelente cosecha está llevando los precios locales de la soja a mínimos históricos.

Maíz

- **China canceló ayer otro pedido para las exportaciones de maíz de EE.UU. a favor de suministros brasileños más baratos**, lo que sembró más temores sobre la viabilidad de la demanda para el complejo de maíz de EE.UU. en medio de la temporada de siembra.

Trigo

- **El mercado del trigo está atento al mercado financiero esta mañana buscando guía de precios**, a la espera de nuevos datos de inflación y algún apoyo adicional de los precios del petróleo.
- **Las lluvias recientes en las Llanuras de EE.UU. afectadas por la sequía continúan pesando sobre los futuros de Kansas City, aunque las pérdidas de contratos más largos fueron menores**. El enfoque del mercado del trigo está cambiando cada vez más hacia las perspectivas de suministro global.

Legales: El presente informe es publicado por LBO S.A. a modo informativo. No constituye una oferta, invitación o solicitud para la compra, suscripción, venta o negociación de valores negociables, activos o instrumentos de ningún tipo, ni constituye asesoramiento o recomendación para la realización de dichas operaciones.

Precios de Chicago nocturno

LBO

Soja				
Mar 2023	$524.19	$528.08	$3.89	0.74%
May 2023	$518.97	$518.45	-$0.51	-0.10%
Jul 2023	$496.41	$498.61	$2.20	0.44%
Sep 2023	$461.28	$462.75	$1.47	0.32%
Nov 2023	$464.22	$465.40	$1.18	0.25%
Maiz				
Mar 2023	$246.84	$247.00	$0.16	0.06%
May 2023	$228.89	$227.94	-$0.94	-0.41%
Jul 2023	$208.89	$208.34	-$0.55	-0.26%
Sep 2023	$208.89	$208.49	-$0.39	-0.19%
Dic 2023	$212.82	$212.35	-$0.47	-0.22%
Trigo				
Mar 2023	$225.83	$226.34	$0.51	0.23%
May 2023	$231.19	$230.90	-$0.29	-0.13%
Jul 2023	$235.38	$235.01	-$0.37	-0.16%
Sep 2023	$241.77	$241.04	-$0.73	-0.30%
Dic 2023	$245.89	$246.18	$0.29	0.12%

Actualizado a las 07:54 AM

Legales: El presente informe es publicado por LBO S.A. a modo informativo. No constituye una oferta, invitación o solicitud para la compra, suscripción, venta o negociación de valores negociables, activos o instrumentos de ningún tipo, ni constituye asesoramiento o recomendación para la realización de dichas operaciones.

Información **del clima**

Pronóstico de **precipitaciones**

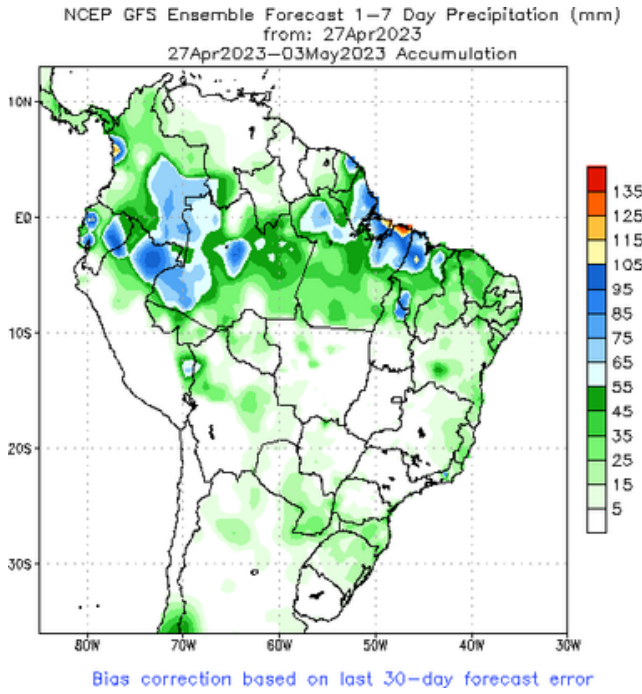

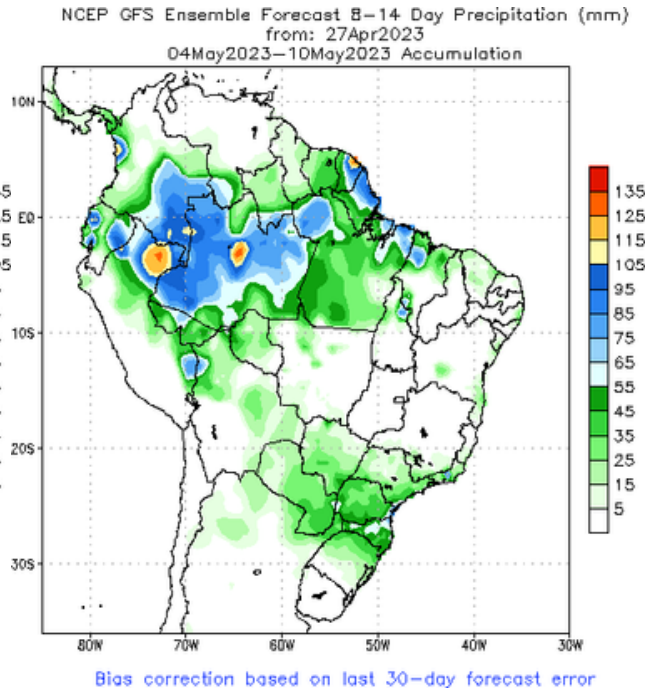

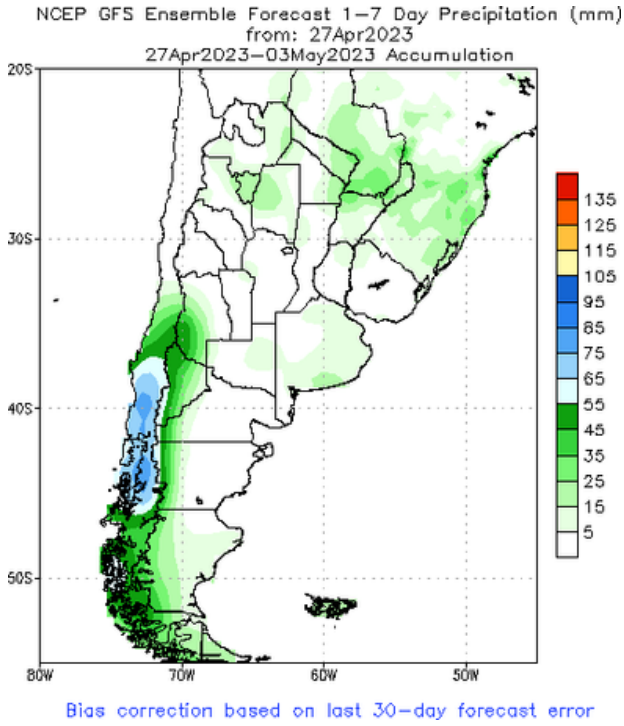

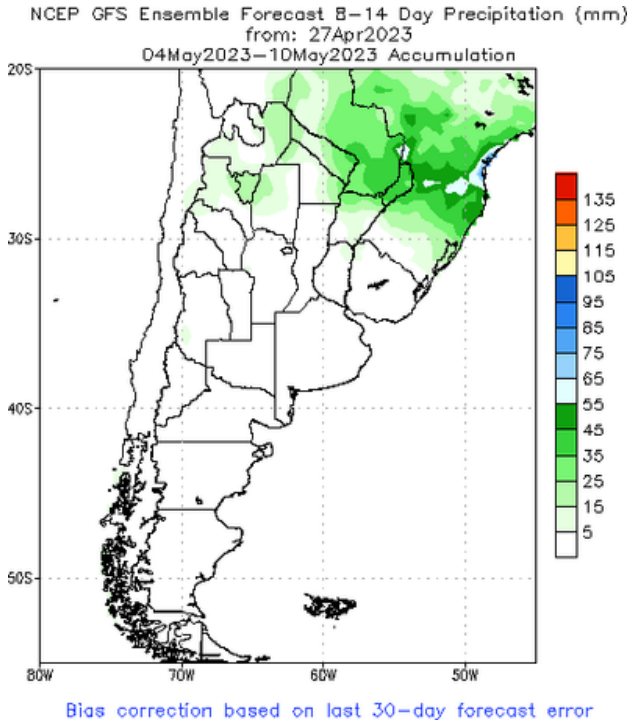

Legales: El presente informe es publicado por LBO S.A. a modo informativo. No constituye una oferta, invitación o solicitud para la compra, suscripción, venta o negociación de valores negociables, activos o instrumentos de ningún tipo, ni constituye asesoramiento o recomendación para la realización de dichas operaciones.

Información **del clima**

Precipitaciones **acumuladas**

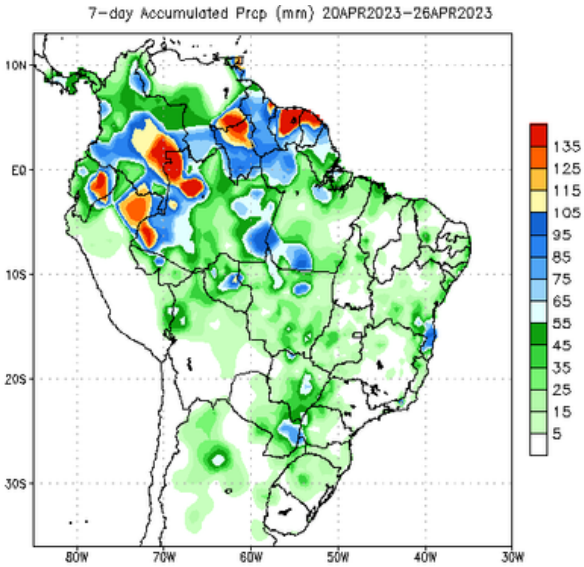

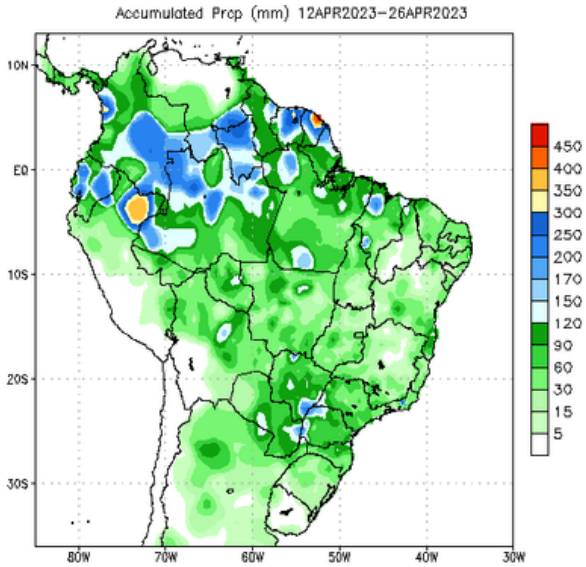

Data Source: CPC Unified (gauge-based & 0.5x0.5 deg resolution) Precipitation AnalysisData Source: CPC Unified (gauge-based & 0.5x0.5 deg resolution) Precipitation Analysis

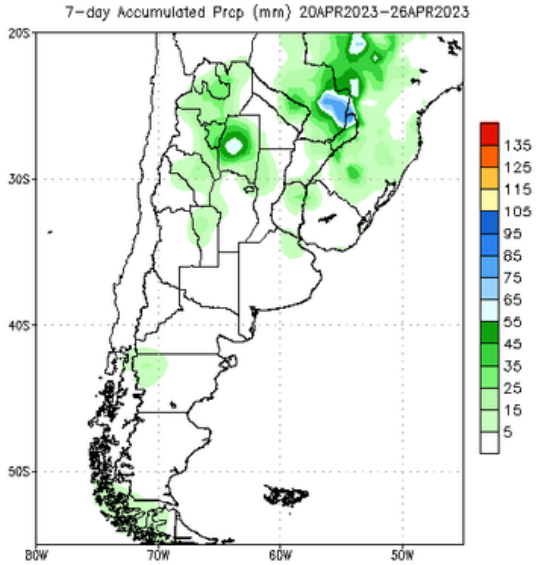

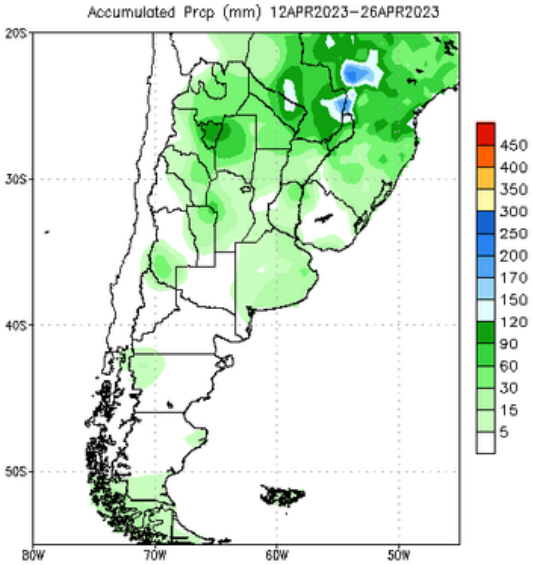

Data Source: CPC Unified (gauge-based & 0.5x0.5 deg resolution) Precipitation AnalysisData Source: CPC Unified (gauge-based & 0.5x0.5 deg resolution) Precipitation Analysis

Legales: El presente informe es publicado por LBO S.A. a modo informativo. No constituye una oferta, invitación o solicitud para la compra, suscripción, venta o negociación de valores negociables, activos o instrumentos de ningún tipo, ni constituye asesoramiento o recomendación para la realización de dichas operaciones.

Información **del clima**

Pronóstico **EE.UU.**

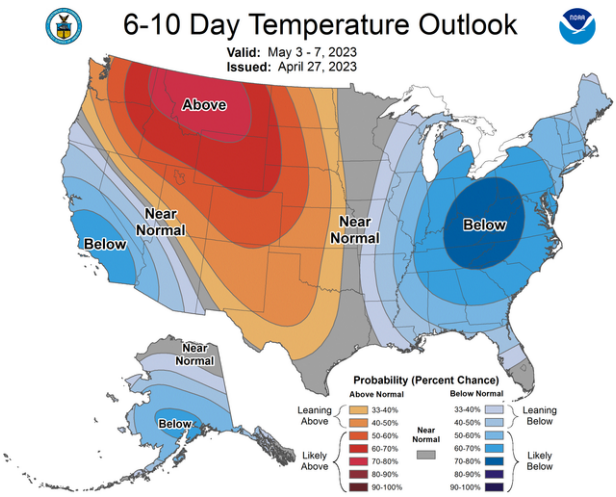

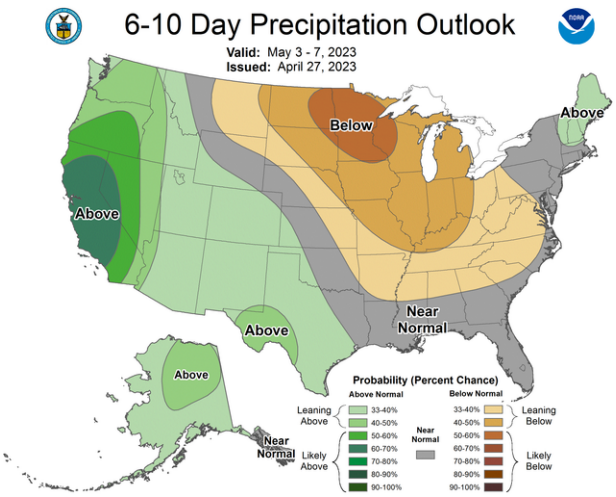

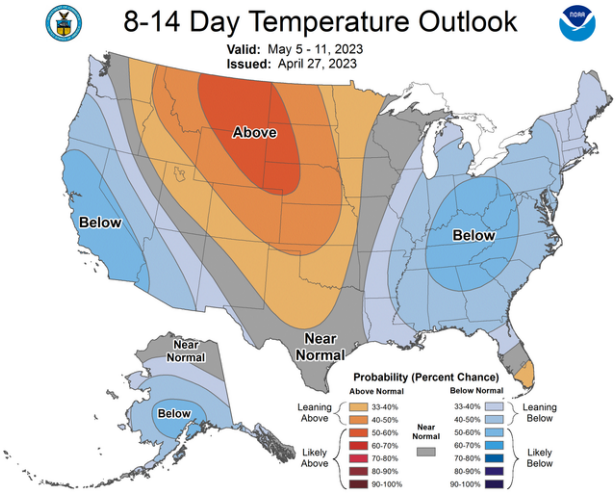

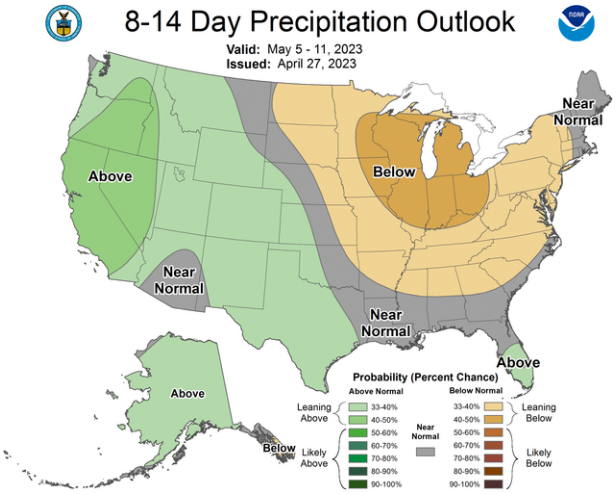

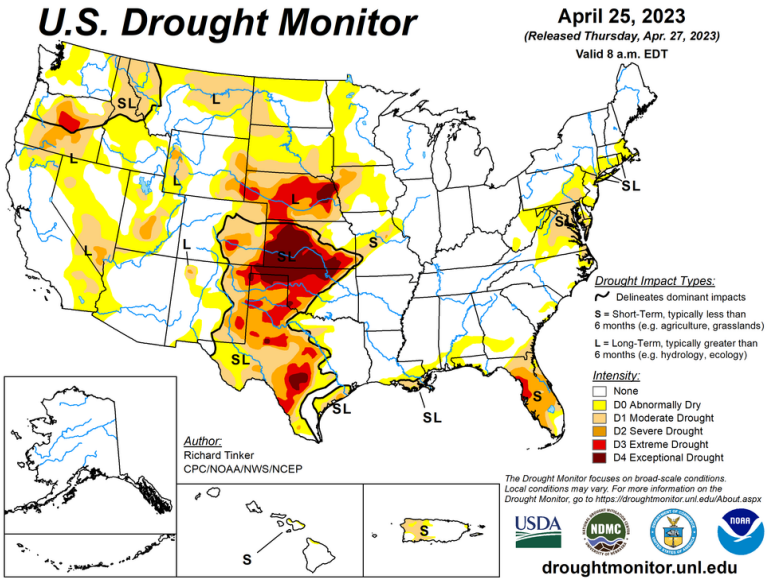

Legales: El presente informe es publicado por LBO S.A. a modo informativo. No constituye una oferta, invitación o solicitud para la compra, suscripción, venta o negociación de valores negociables, activos o instrumentos de ningún tipo, ni constituye asesoramiento o recomendación para la realización de dichas operaciones.

Financiero

- **Los futuros de acciones de EE.UU. cayeron con las acciones**, ya que el repunte de las acciones tecnológicas perdió fuerza y las persistentes presiones inflacionarias consolidaron las expectativas de nuevas subidas de tipos de interés en EE.UU. y Europa.
- **Los bonos del Tesoro recuperaron algunas de las pérdidas del jueves, y el rendimiento de referencia a 10 años cayó unos cinco puntos básicos**. La tasa a dos años sensible a la política se mantuvo por encima del 4%.
- Los mercados continúan nerviosos, ya que **los datos que muestran un aumento sorpresivo en las presiones inflacionarias de EE.UU. reforzaron las expectativas de un aumento de las tasas de interés de la Reserva Federal la próxima semana**, y posiblemente en junio.
- **Un repunte del crecimiento en Francia y una expansión que superó los pronósticos en España han avivado las esperanzas de que Europa pueda evitar una recesión**, pero un repunte en las ganancias de los precios al consumidor apunta a más aumentos de tasas por parte del Banco Central Europeo, que también se reunirá la próxima semana.
- **Los precios del petróleo se dirigieron a una sexta caída mensual consecutiva, presionados por las preocupaciones sobre la desaceleración en los EE.UU. y Asia.**

Legales: El presente informe es publicado por LBO S.A. a modo informativo. No constituye una oferta, invitación o solicitud para la compra, suscripción, venta o negociación de valores negociables, activos o instrumentos de ningún tipo, ni constituye asesoramiento o recomendación para la realización de dichas operaciones.