# Claves del día

Destacado **del mercado de Chicago**

## Soja

- **Los futuros de soja subieron durante la noche después de que un informe del USDA mostrara ayer un aumento en la cantidad triturada en marzo. Los futuros recibieron un apoyo adicional de las exportaciones de EE.UU.**, con el último reporte del USDA mostrando un incremento en las inspecciones semanales de soja y maíz
- **La siembra en EE.UU. continuó a buen ritmo la semana pasada, con el 19% de la cosecha de soja ya implantada hasta el domingo**, frente al 9% de la semana anterior y el promedio anterior de cinco años del 11%. **Los analistas encuestados por Reuters esperaban que se plantara un 17%**.

## Maíz

- **Los precios del maíz también recibieron ayuda de las exportaciones de EE.UU. y los temores de daños en los rendimientos potenciales del maíz de Brasil por falta de agua en los pronósticos de corto plazo**.
- **Sin embargo las posiciones más largas bajaron frente a los buenos avances de siembra de EE.UU. Alrededor del 26% del maíz de EE.UU. se sembró hasta el domingo**, frente al 14% de la semana anterior y a la par con el promedio para esta época del año. El comercio esperaba que el 27% estuviera en el suelo. El seis por ciento de la cosecha había emergido.

## Trigo

- **Trigo a la baja después de que el informe del USDA muestre una mejora en la cosecha. Las condiciones del trigo de invierno mejoraron con un 28% ahora en buenas o excelentes condiciones, frente al 26% de la semana anterior**. Una cuarta parte de la cosecha en etapa de floración, frente al 18% de la semana anterior y por encima del promedio anterior de cinco años del 23%, dijo el gobierno.

**Legales**: El presente informe es publicado por LBO S.A. a modo informativo. No constituye una oferta, invitación o solicitud para la compra, suscripción, venta o negociación de valores negociables, activos o instrumentos de ningún tipo, ni constituye asesoramiento o recomendación para la realización de dichas operaciones.

# Precios de Chicago nocturno

LBO

| | Apertura | Último | Variación | Variación (%) |
|---|---|---|---|---|
| **Soja** | | | | |
| May 2023 | $534.47 | $537.56 | $3.09 | 0.58% |
| Jul 2023 | $529.11 | $527.42 | -$1.69 | -0.32% |
| Sep 2023 | $503.54 | $506.03 | $2.50 | 0.50% |
| Nov 2023 | $468.48 | $469.95 | $1.47 | 0.31% |
| Ene 2024 | $471.86 | $473.41 | $1.54 | 0.33% |
| **Maiz** | | | | |
| May 2023 | $251.72 | $254.95 | $3.23 | 1.28% |
| Jul 2023 | $230.07 | $229.67 | -$0.39 | -0.17% |
| Sep 2023 | $206.13 | $205.11 | -$1.02 | -0.50% |
| Dic 2023 | $206.76 | $205.58 | -$1.18 | -0.57% |
| Mar 2024 | $210.70 | $209.60 | -$1.10 | -0.52% |
| **Trigo** | | | | |
| May 2023 | $221.78 | $220.09 | -$1.69 | -0.76% |
| Jul 2023 | $227.15 | $225.39 | -$1.76 | -0.78% |
| Sep 2023 | $231.49 | $229.50 | -$1.98 | -0.86% |
| Dic 2023 | $237.95 | $235.75 | -$2.20 | -0.93% |
| Mar 2024 | $242.66 | $240.74 | -$1.91 | -0.79% |

Actualizado a las 08:09 AM

**Legales**: El presente informe es publicado por LBO S.A. a modo informativo. No constituye una oferta, invitación o solicitud para la compra, suscripción, venta o negociación de valores negociables, activos o instrumentos de ningún tipo, ni constituye asesoramiento o recomendación para la realización de dichas operaciones.

# Información **del clima**

## Pronóstico de **precipitaciones**

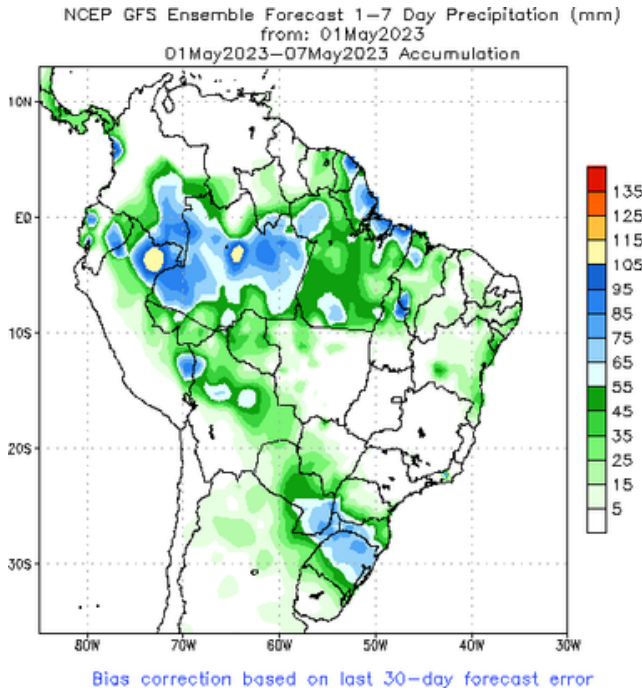


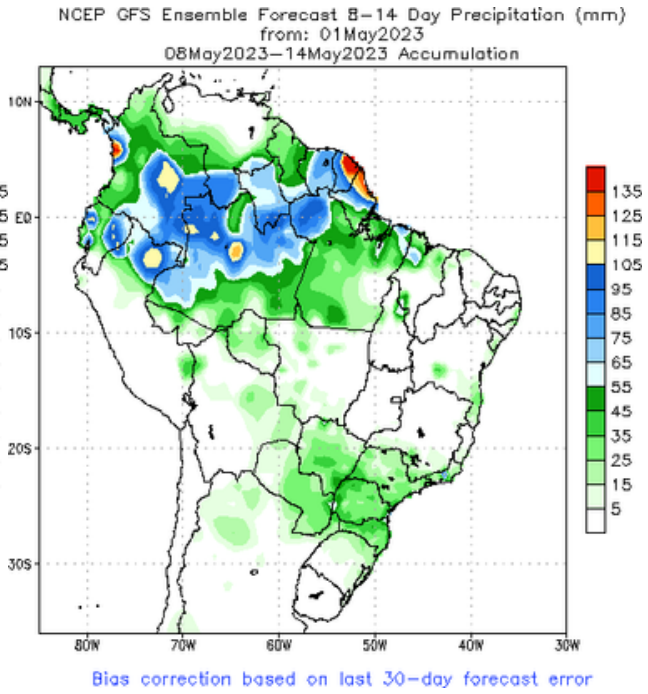


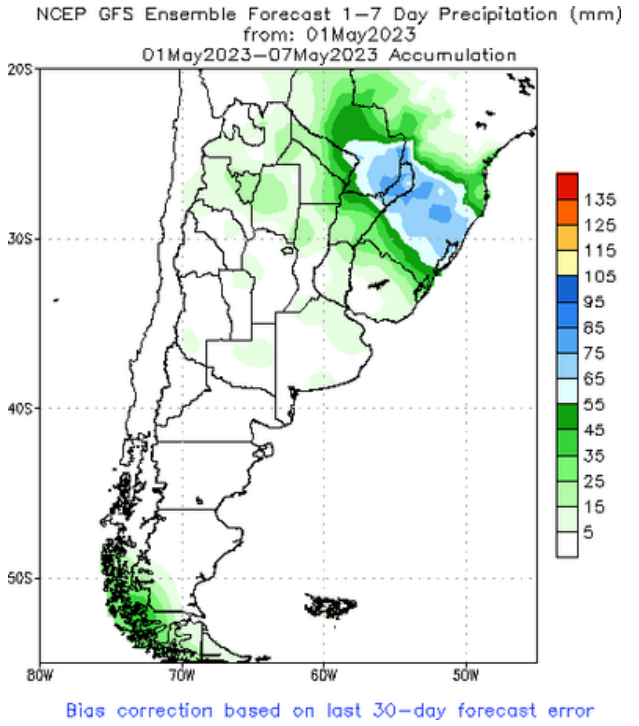


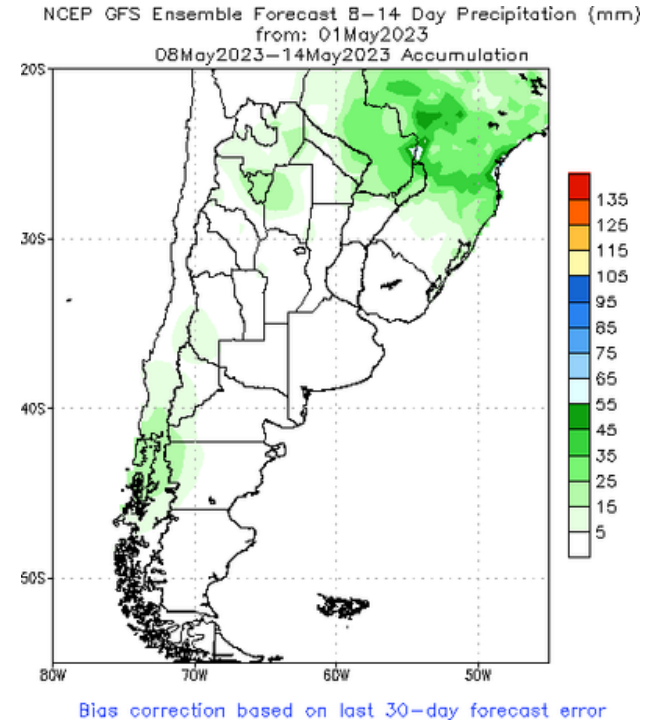


**Legales**: El presente informe es publicado por LBO S.A. a modo informativo. No constituye una oferta, invitación o solicitud para la compra, suscripción, venta o negociación de valores negociables, activos o instrumentos de ningún tipo, ni constituye asesoramiento o recomendación para la realización de dichas operaciones.

# Información **del clima**

## Precipitaciones **acumuladas**

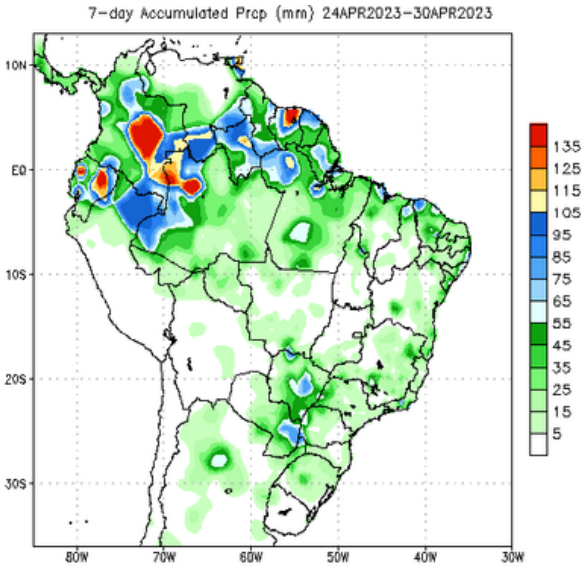


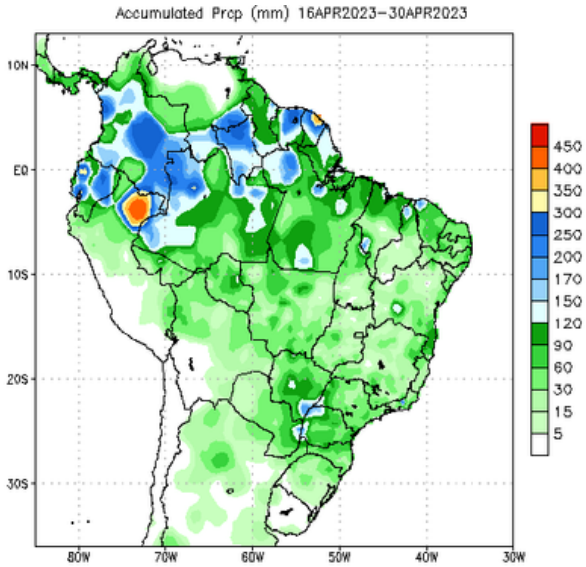


Data Source: CPC Unified (gauge-based & 0.5x0.5 deg resolution) Precipitation AnalysisData Source: CPC Unified (gauge-based & 0.5x0.5 deg resolution) Precipitation Analysis

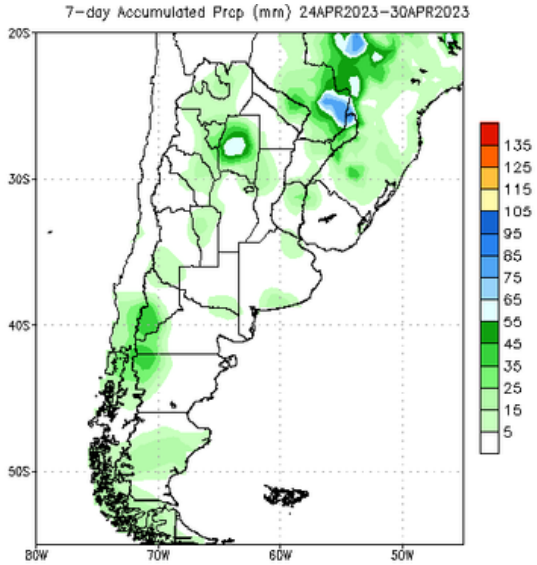


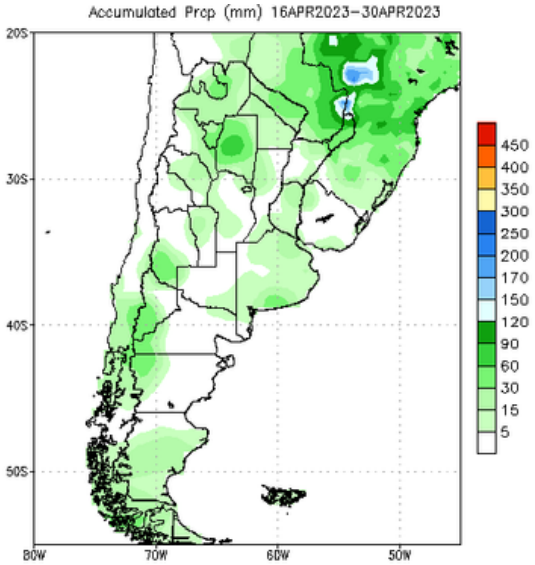


Data Source: CPC Unified (gauge-based & 0.5x0.5 deg resolution) Precipitation AnalysisData Source: CPC Unified (gauge-based & 0.5x0.5 deg resolution) Precipitation Analysis

**Legales**: El presente informe es publicado por LBO S.A. a modo informativo. No constituye una oferta, invitación o solicitud para la compra, suscripción, venta o negociación de valores negociables, activos o instrumentos de ningún tipo, ni constituye asesoramiento o recomendación para la realización de dichas operaciones.

# Información **del clima**

## Pronóstico **EE.UU.**

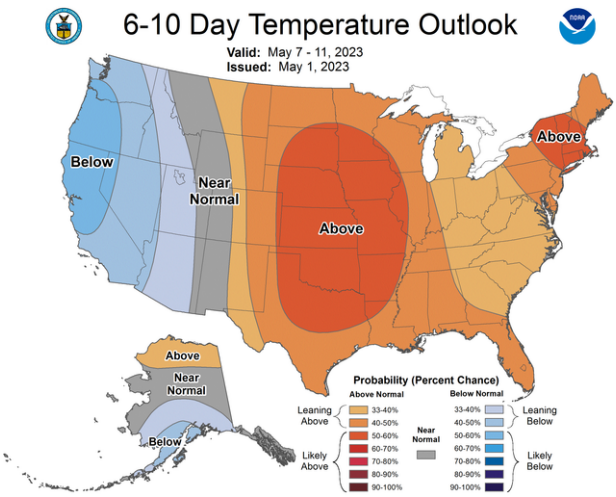


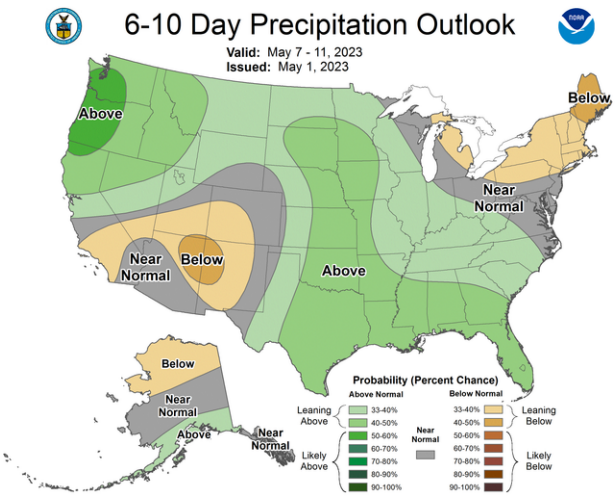


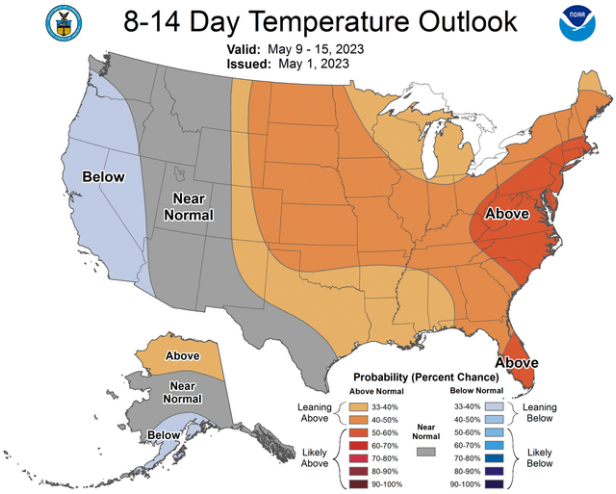


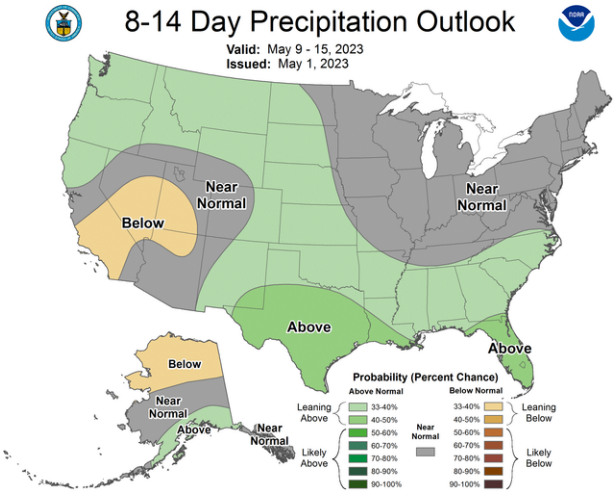


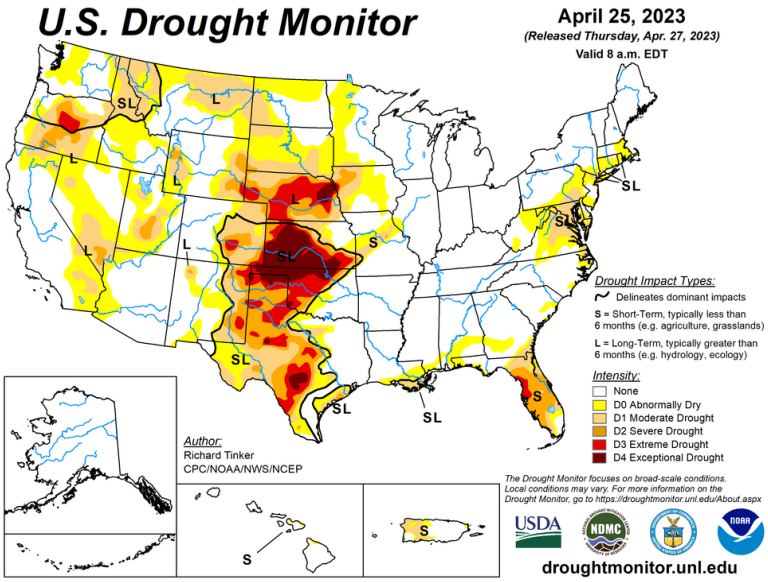


**Legales**: El presente informe es publicado por LBO S.A. a modo informativo. No constituye una oferta, invitación o solicitud para la compra, suscripción, venta o negociación de valores negociables, activos o instrumentos de ningún tipo, ni constituye asesoramiento o recomendación para la realización de dichas operaciones.

# Financiero

- **Los futuros de acciones de EE.UU. cayeron, mientras que los bonos del Tesoro subieron** a medida que los inversores se preparaban para la decisión política de la Reserva Federal y esperaban los acontecimientos de Washington sobre el enfrentamiento del límite de deuda.
- La atención se dirigirá a la Fed, cuya reunión de política de dos días comienza el martes. **Se espera que el banco central aumente las tasas en un cuarto de punto porcentual y, potencialmente, señale su disposición a posponer nuevos aumentos**. La atención también se centra en los formuladores de políticas en Washington después de que la secretaria del Tesoro, Janet Yellen, dijera que el gobierno podría quedarse sin dinero para pagar sus cuentas a partir de junio.
- **Las ganancias también llamarán la atención, con más de 35 empresas del S&P 500 programadas para informar hoy martes**, incluidas Starbucks Corp. y Uber Technologies Inc. El informe de Apple Inc. debe presentarse el jueves.
- Los operadores de swaps **han mejorado las probabilidades de que la Fed aumente su tasa de referencia en un cuarto de punto el miércoles, al tiempo que aumentan las expectativas de tasas máximas del BCE**.
- **En Europa, el índice Stoxx 600 cayó hasta un 0,4%, presionado por sectores sensibles al crecimiento, como la energía y el sector inmobiliario**. HSBC Holdings Plc se resistió a la caída después de un aumento de ganancias y una recompra de acciones por 2.000 millones de dólares.
- En los mercados de divisas, **el euro cayó modestamente frente al dólar, ya que la inflación subyacente más lenta y los préstamos bancarios inclinaron las probabilidades hacia un aumento menor de la tasa**. El dólar se mantuvo neutral frente a una canasta de monedas.
- **Los precios del petróleo cayeron, impulsados por las preocupaciones sobre las perspectivas económicas de China y el impacto de los nervios bancarios de EE.UU.** Los precios han caído más de un 5% este año.

**Legales**: El presente informe es publicado por LBO S.A. a modo informativo. No constituye una oferta, invitación o solicitud para la compra, suscripción, venta o negociación de valores negociables, activos o instrumentos de ningún tipo, ni constituye asesoramiento o recomendación para la realización de dichas operaciones.