

Claves del día

Destacado **del mercado de Chicago**



Soja

- ▶ **Los futuros de soja subieron durante la noche en medio de alertas a lluvias que podrían retrasar la siembra en el medio oeste de EE. UU.** y en medio de preocupaciones sobre el clima seco en Argentina.
- ▶ **Maxar espera que se esperen "interrupciones de siembra en su mayoría menores" en los próximos 10 días**, con pronósticos para el norte de las llanuras y el noroeste del medio oeste sesgados más húmedos y el este del medio oeste parece más seco.

Maíz

- ▶ **Las posiciones de maíz también se operaron levemente al alza durante la noche por las mismas razones que en el caso de la soja.** Las subas, sin embargo, se vieron compensadas parcialmente por las exportaciones semanales de EE.UU. menores a lo esperado.
- ▶ **Las ventas de exportación de maíz cayeron al nivel más bajo desde que comenzó el año comercial 2022/23, según el USDA.** Las cancelaciones dieron lugar a una reducción neta en las ventas de maíz en los siete días hasta el 27 de abril de 315.600 Tn contra las 400.000 Tn de la semana anterior.

Trigo

- ▶ **Los futuros de trigo en Chicago se dirigieron a la primera ganancia semanal desde mediados de abril debido a las preocupaciones sobre las perspectivas para el comercio de cultivos de Ucrania.** Las tensiones en la región aumentaron esta semana después de que Rusia afirmara que Estados Unidos estaba detrás de un ataque con aviones no tripulados contra el Kremlin que culpó a Ucrania, pero no proporcionó evidencia. Kiev ha negado cualquier responsabilidad y Estados Unidos ha dicho que no estuvo involucrado.

Soja

May 2023	\$532.20	\$533.52	\$1.32	0.25%
Jul 2023	\$525.07	\$524.19	-\$0.88	-0.17%
Sep 2023	\$499.13	\$501.77	\$2.65	0.53%
Nov 2023	\$466.06	\$467.23	\$1.18	0.25%
Ene 2024	\$469.66	\$470.76	\$1.10	0.23%

Maiz

May 2023	\$254.48	\$255.66	\$1.18	0.46%
Jul 2023	\$231.88	\$233.45	\$1.57	0.68%
Sep 2023	\$208.42	\$209.52	\$1.10	0.53%
Dic 2023	\$208.02	\$209.12	\$1.10	0.53%
Mar 2024	\$211.88	\$212.98	\$1.10	0.52%

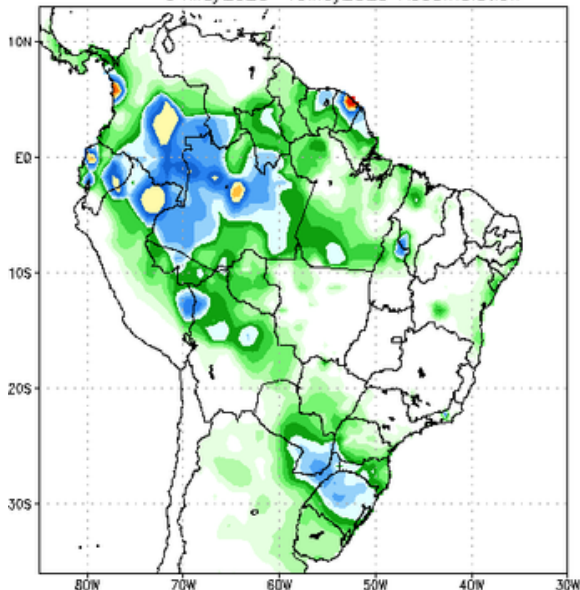
Trigo

May 2023	\$232.00	-	-	-
Jul 2023	\$237.00	\$238.69	\$1.69	0.71%
Sep 2023	\$241.26	\$243.10	\$1.84	0.76%
Dic 2023	\$247.51	\$249.12	\$1.62	0.65%
Mar 2024	\$251.55	\$252.65	\$1.10	0.44%

Actualizado a las 07:08 AM

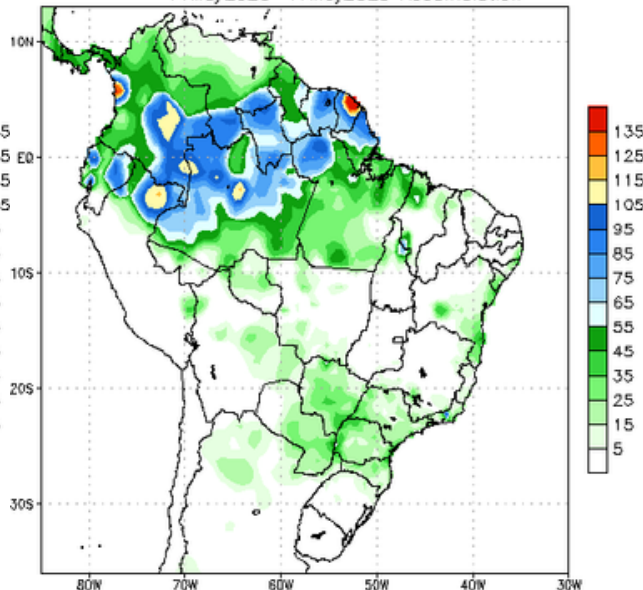
► Pronóstico de **precipitaciones**

NCEP GFS Ensemble Forecast 1-7 Day Precipitation (mm)
from: 04May2023
04May2023-10May2023 Accumulation



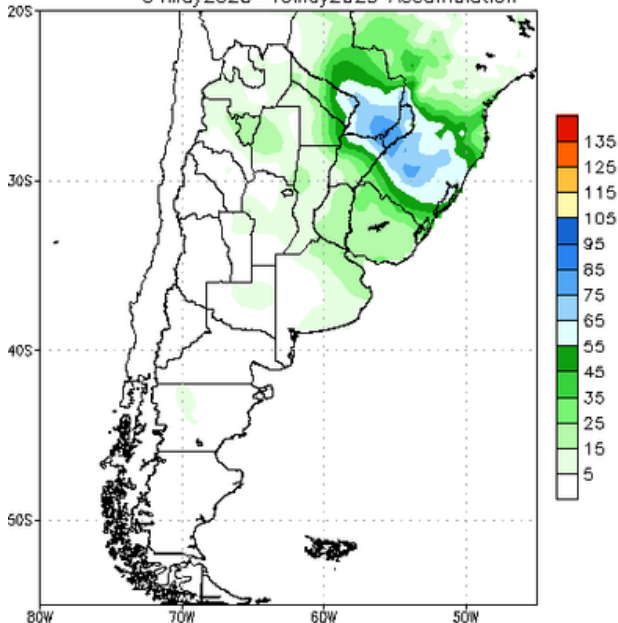
Bias correction based on last 30-day forecast error

NCEP GFS Ensemble Forecast 8-14 Day Precipitation (mm)
from: 04May2023
11May2023-17May2023 Accumulation



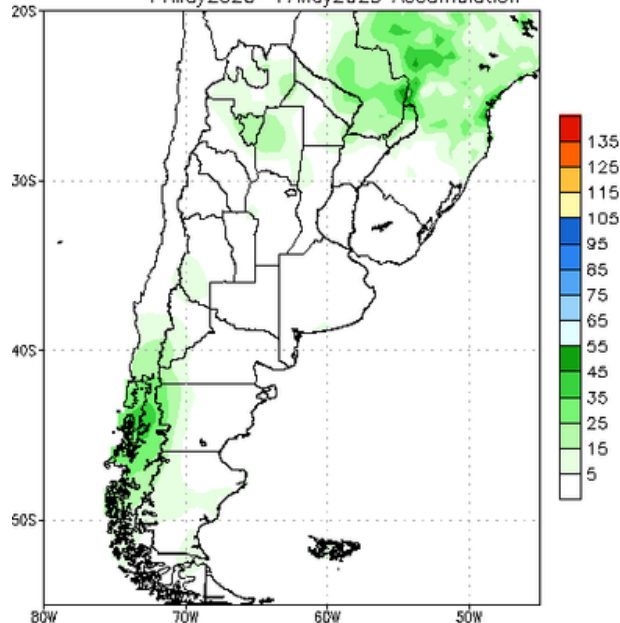
Bias correction based on last 30-day forecast error

NCEP GFS Ensemble Forecast 1-7 Day Precipitation (mm)
from: 04May2023
04May2023-10May2023 Accumulation



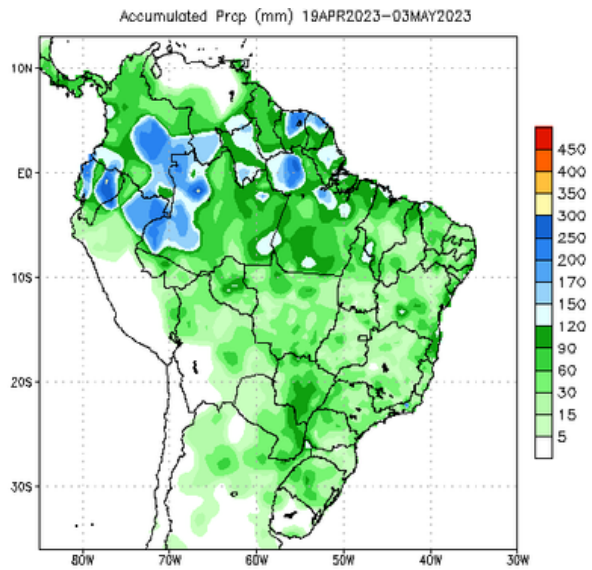
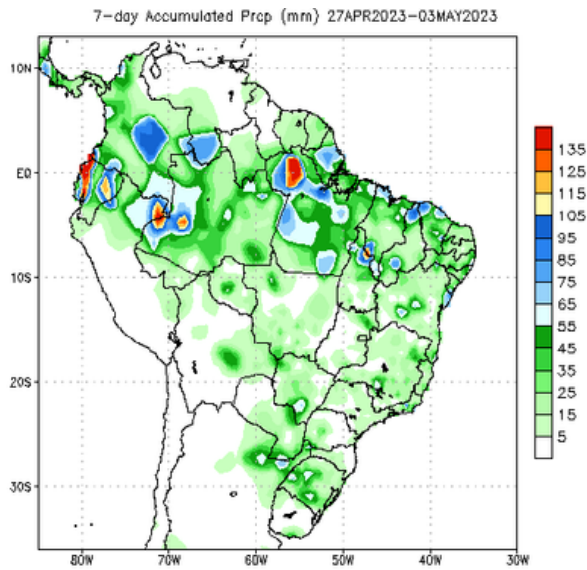
Bias correction based on last 30-day forecast error

NCEP GFS Ensemble Forecast 8-14 Day Precipitation (mm)
from: 04May2023
11May2023-17May2023 Accumulation

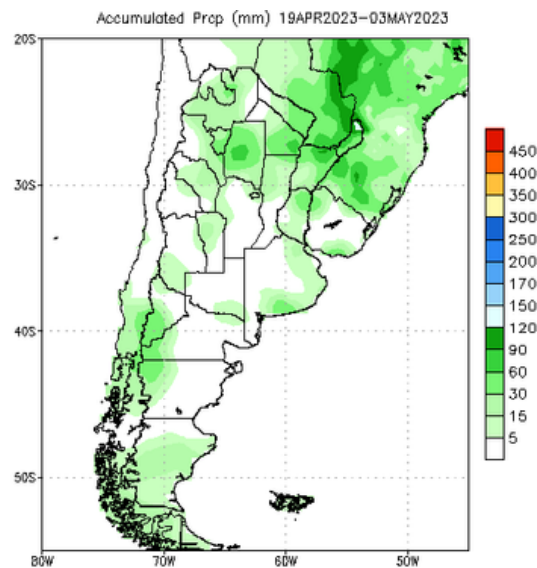
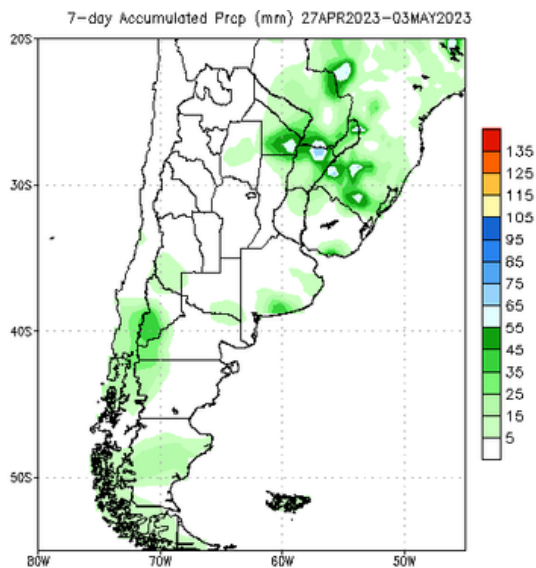


Bias correction based on last 30-day forecast error

► Precipitaciones **acumuladas**



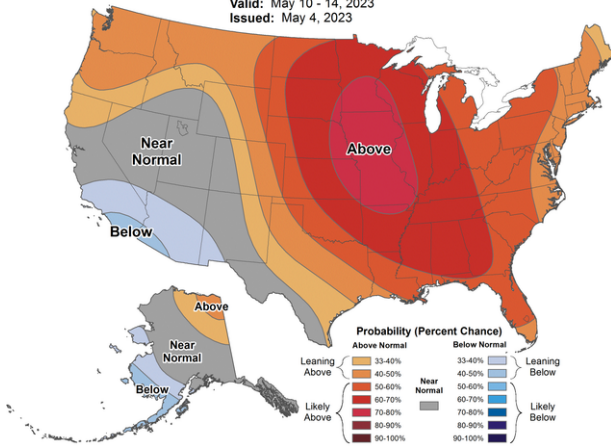
Data Source: CPC Unified (gauge-based & 0.5x0.5 deg resolution) Precipitation Analysis Data Source: CPC Unified (gauge-based & 0.5x0.5 deg resolution) Precipitation Analysis



Data Source: CPC Unified (gauge-based & 0.5x0.5 deg resolution) Precipitation Analysis Data Source: CPC Unified (gauge-based & 0.5x0.5 deg resolution) Precipitation Analysis

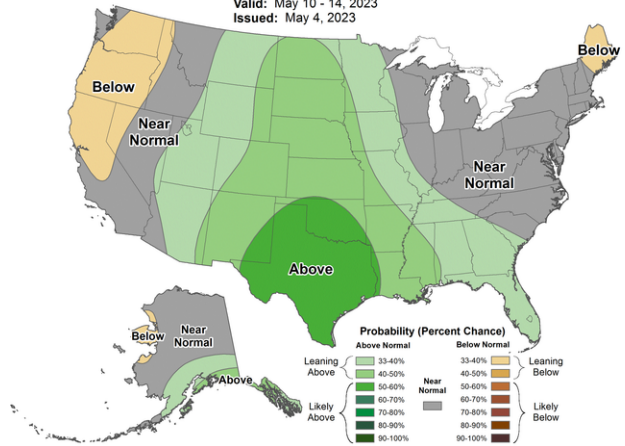
6-10 Day Temperature Outlook

Valid: May 10 - 14, 2023
Issued: May 4, 2023



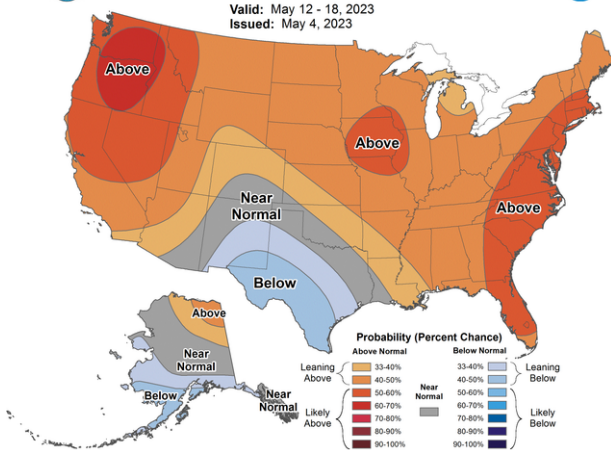
6-10 Day Precipitation Outlook

Valid: May 10 - 14, 2023
Issued: May 4, 2023



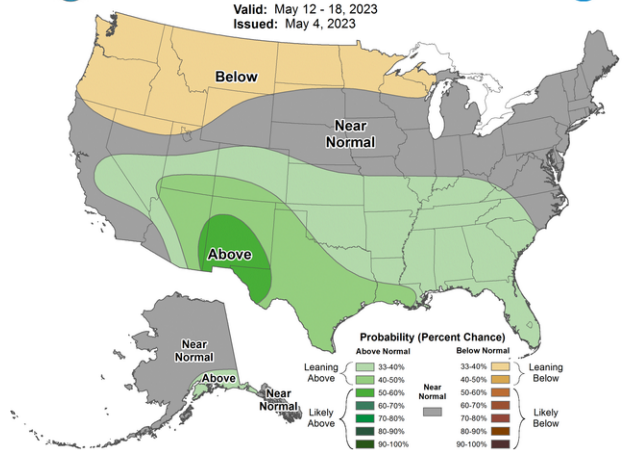
8-14 Day Temperature Outlook

Valid: May 12 - 18, 2023
Issued: May 4, 2023



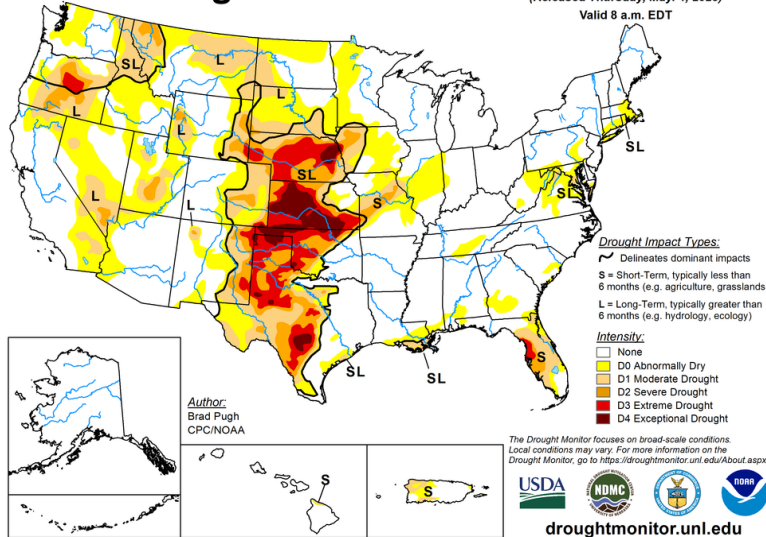
8-14 Day Precipitation Outlook

Valid: May 12 - 18, 2023
Issued: May 4, 2023



U.S. Drought Monitor

May 2, 2023
(Released Thursday, May 4, 2023)
Valid 8 a.m. EDT



- ▶ **Después de días de agitación en las acciones de los bancos regionales de EE.UU., la calma está regresando a los mercados a medida que se registran compras técnicas.** Los contratos de futuros sobre el S&P 500 y el Nasdaq 100 subieron un 0,6%. El índice del dólar de Bloomberg recortó un retroceso, pero se mantuvo en curso para su peor semana en más de un mes. Los rendimientos del Tesoro marcaron al alza.
- ▶ **La atención del viernes se está desplazando hacia el informe de empleo de EE.UU. y la especulación de que la Reserva Federal podría comenzar a reducir las tasas de interés en respuesta a condiciones crediticias más estrictas.** Los swaps ahora muestran una probabilidad de uno en dos de un recorte tan pronto como en julio.
- ▶ **Las sólidas ganancias también elevaron la confianza de los inversores.** Apple Inc. subió después de que las ventas de iPhone fueran más altas de lo esperado. Adidas AG se recuperó en Europa, elevando el índice Stoxx 600, ya que la empresa aumenta la producción de zapatillas clásicas Samba, Gazelle y Campus para satisfacer la alta demanda.
- ▶ **Se espera que EE. UU. agregue 185.000 puestos de trabajo en abril, con una tasa de desempleo que suba al 3,6% desde los niveles históricamente bajos del mes pasado.**
- ▶ **El petróleo subió más de un 2% en Nueva York, ya que los operadores apostaron a que la venta masiva reciente podría haber sido excesiva.** Los precios siguen bajando considerablemente esta semana debido a los temores de que la economía estadounidense esté cayendo en una recesión.