

Claves del día

Destacado **del mercado de Chicago**



Soja

- ▶ **Los precios de la soja subieron esta mañana debido a la presión del mercado mundial de aceites comestibles y las preocupaciones sobre los retrasos en las exportaciones de América del Sur.**
- ▶ **Los pronósticos de El Niño tienden a favorecer el clima seco en el sudeste asiático, donde se produce aceite de palma.** El aceite de palma es el aceite comestible más producido y consumido en el mundo, de manera que sus variaciones en los precios afectan al resto de la cadena.

Maíz

- ▶ **Los precios del maíz se operaron relativamente neutrales durante la rueda nocturna,** con presiones mixtas producto de las preocupaciones sobre la Iniciativa de Granos del Mar Negro, el rápido progreso de la siembra en los EE.UU. y los retrasos por lluvia esperados en Heartland a principios de esta semana.
- ▶ **Los mercados esperan ansiosamente los nuevos datos de progreso de plantación en el informe de progreso de cultivos de hoy del USDA.** Los analistas esperan ver un rápido progreso la semana pasada debido al buen clima en Heartland la semana pasada.

Trigo

- ▶ **Durante la noche, Ucrania informó que Rusia “detuvo efectivamente el acuerdo de granos del Mar Negro” al reducir deliberadamente las velocidades de inspección, según un informe de Reuters.** Un total de 90 barcos esperan en Turquía para ser inspeccionados por funcionarios rusos antes de partir hacia destinos internacionales.
- ▶ **Este sentimiento, junto con las preocupaciones de que la cosecha de trigo de EE.UU. está en peores condiciones de lo que los mercados están descontando, impulsó al alza los futuros del trigo esta mañana.**



Soja

May 2023	\$539.76	\$542.70	\$2.94	0.54%
Jul 2023	\$531.53	\$530.21	-\$1.32	-0.25%
Sep 2023	\$504.64	\$506.70	\$2.06	0.41%
Nov 2023	\$470.32	\$470.91	\$0.59	0.12%
Ene 2024	\$473.41	\$474.14	\$0.73	0.16%

Maiz

May 2023	\$257.15	\$256.52	-\$0.63	-0.24%
Jul 2023	\$234.79	\$235.58	\$0.79	0.34%
Sep 2023	\$211.41	\$211.17	-\$0.24	-0.11%
Dic 2023	\$210.46	\$210.38	-\$0.08	-0.04%
Mar 2024	\$213.93	\$213.85	-\$0.08	-0.04%

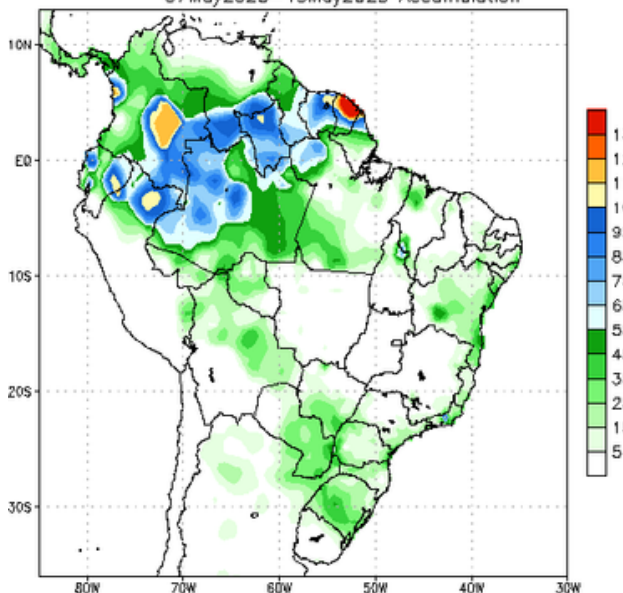
Trigo

May 2023	\$237.73	\$237.81	\$0.07	0.03%
Jul 2023	\$242.58	\$244.42	\$1.84	0.76%
Sep 2023	\$246.70	\$248.53	\$1.84	0.74%
Dic 2023	\$252.50	\$254.34	\$1.84	0.73%
Mar 2024	\$256.25	\$258.01	\$1.76	0.69%

Actualizado a las 07:37 AM

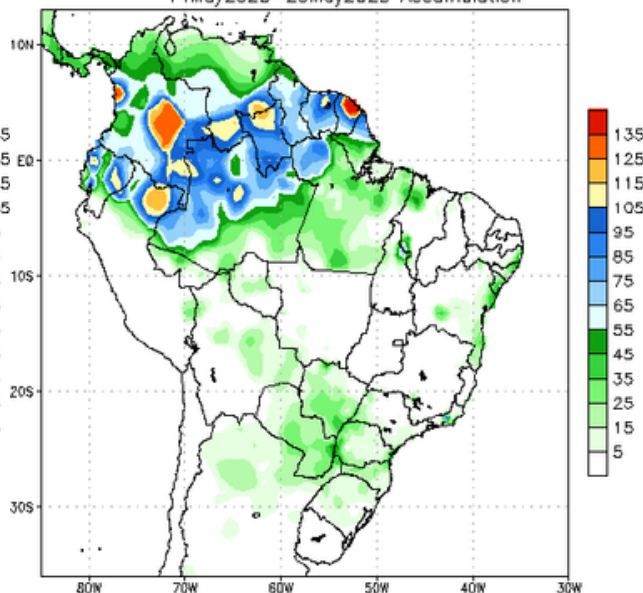
► Pronóstico de **precipitaciones**

NCEP GFS Ensemble Forecast 1-7 Day Precipitation (mm)
from: 07May2023
07May2023-13May2023 Accumulation



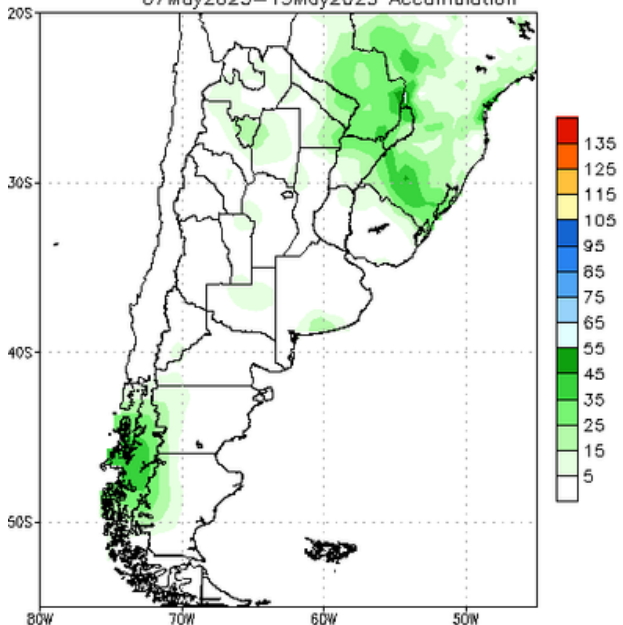
Bias correction based on last 30-day forecast error

NCEP GFS Ensemble Forecast 8-14 Day Precipitation (mm)
from: 07May2023
14May2023-20May2023 Accumulation



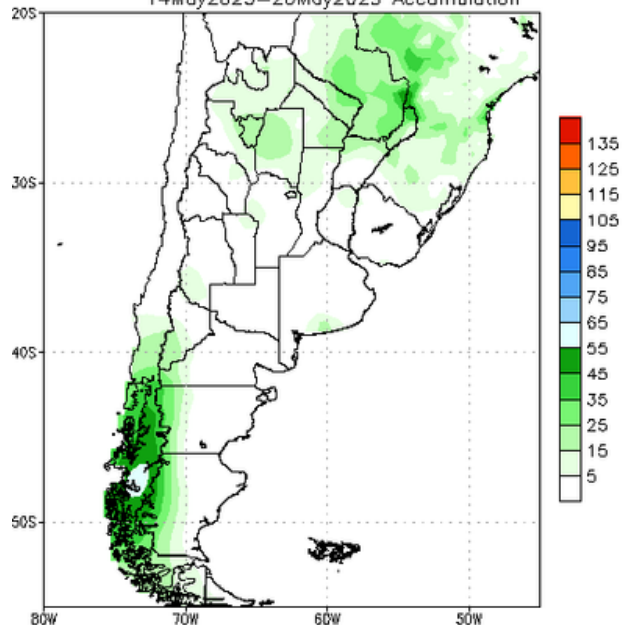
Bias correction based on last 30-day forecast error

NCEP GFS Ensemble Forecast 1-7 Day Precipitation (mm)
from: 07May2023
07May2023-13May2023 Accumulation



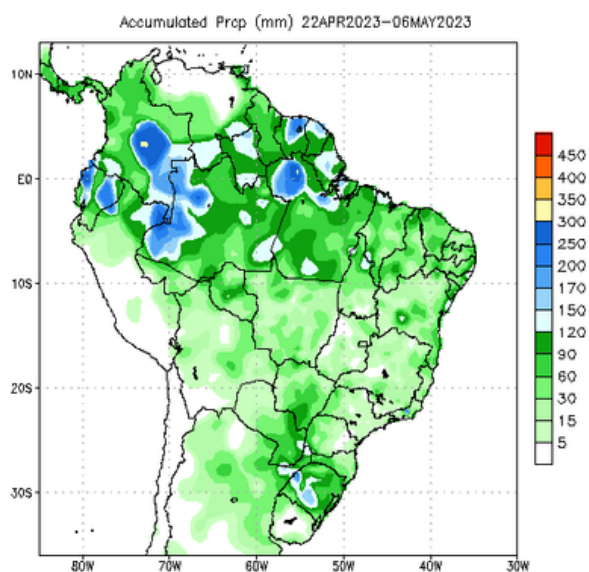
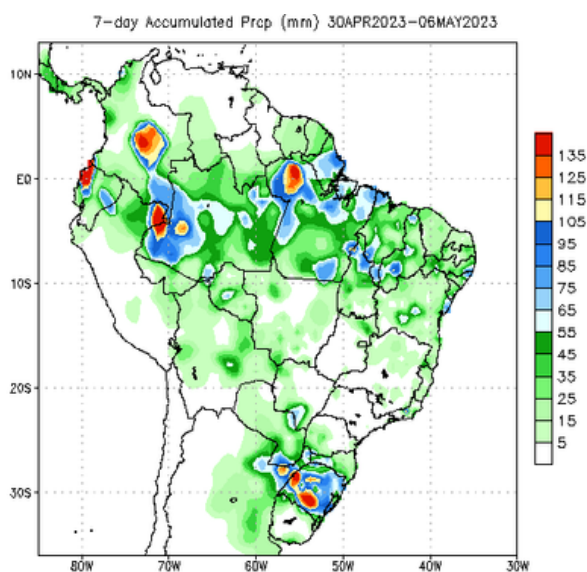
Bias correction based on last 30-day forecast error

NCEP GFS Ensemble Forecast 8-14 Day Precipitation (mm)
from: 07May2023
14May2023-20May2023 Accumulation

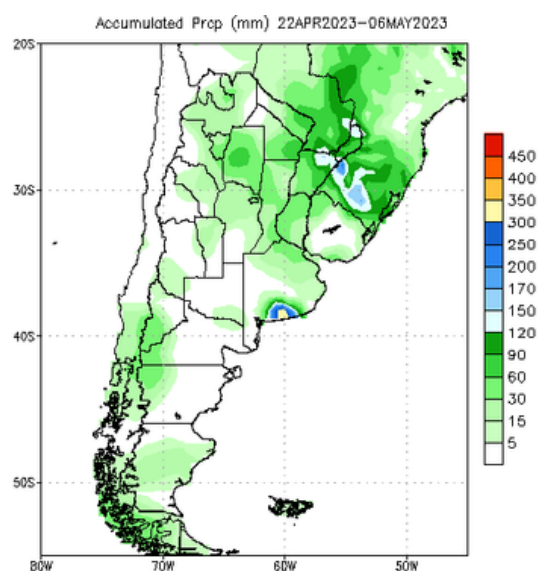
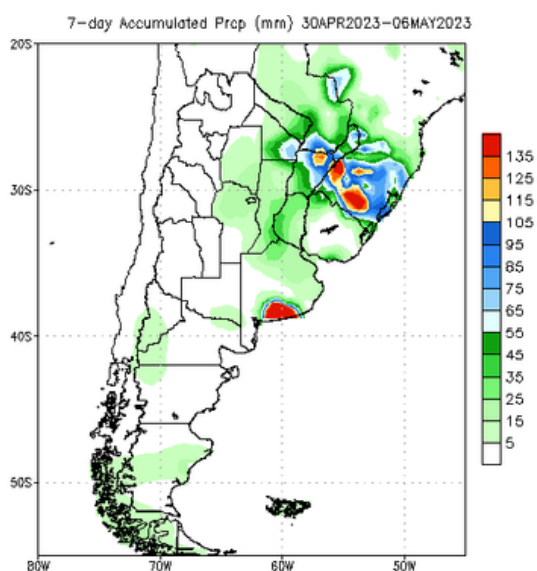


Bias correction based on last 30-day forecast error

► Precipitaciones **acumuladas**



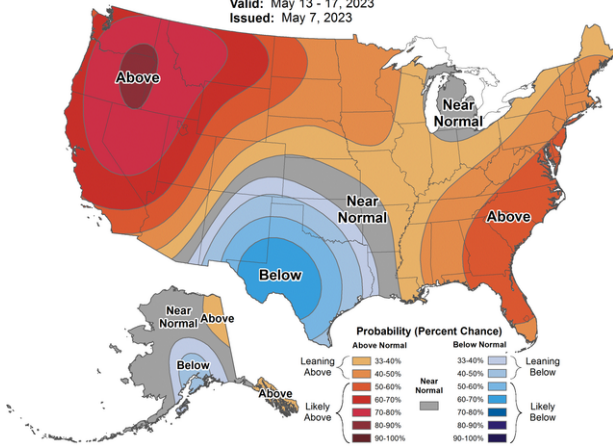
Data Source: CPC Unified (gauge-based & 0.5x0.5 deg resolution) Precipitation Analysis



Data Source: CPC Unified (gauge-based & 0.5x0.5 deg resolution) Precipitation Analysis

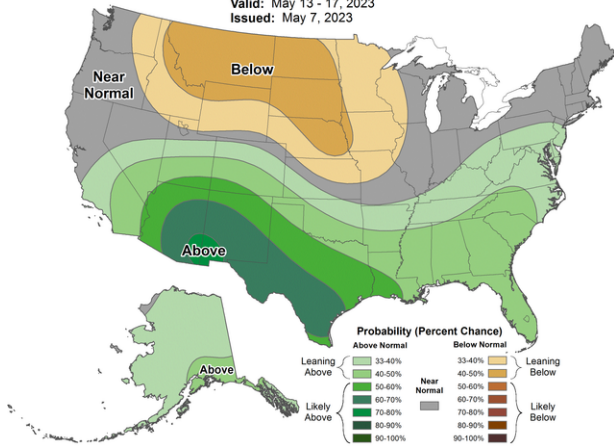
6-10 Day Temperature Outlook

Valid: May 13 - 17, 2023
Issued: May 7, 2023



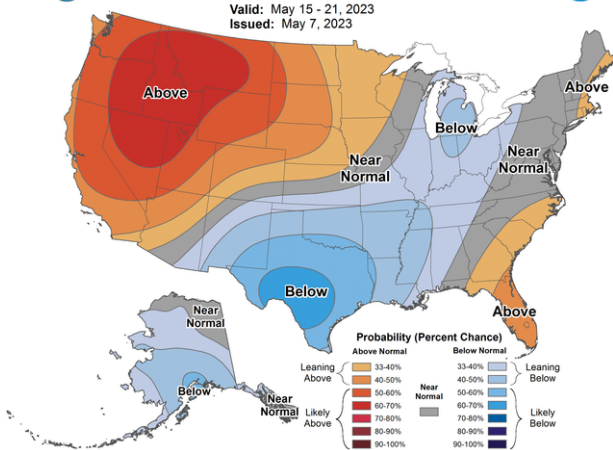
6-10 Day Precipitation Outlook

Valid: May 13 - 17, 2023
Issued: May 7, 2023



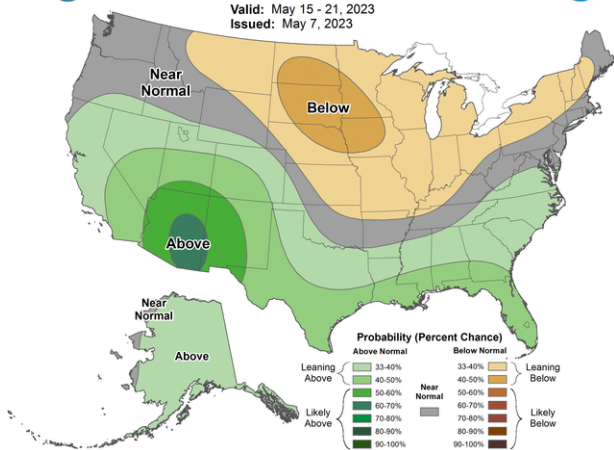
8-14 Day Temperature Outlook

Valid: May 15 - 21, 2023
Issued: May 7, 2023



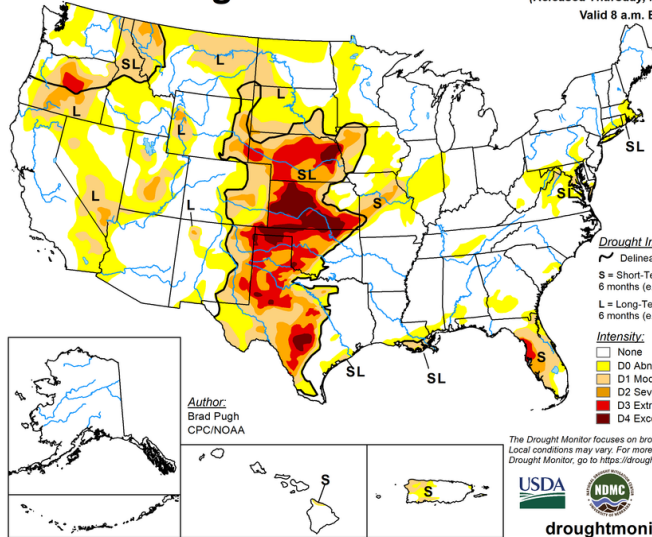
8-14 Day Precipitation Outlook

Valid: May 15 - 21, 2023
Issued: May 7, 2023



U.S. Drought Monitor

May 2, 2023
(Released Thursday, May 4, 2023)
Valid 8 a.m. EDT



- ▶ **Los futuros de acciones de EE.UU. lucharon por encontrar dirección el lunes, apuntando a una apertura moderada en Wall Street** mientras los operadores evalúan las perspectivas de la política monetaria antes de los datos clave de inflación a finales de esta semana.
- ▶ Las acciones de EE.UU. han estado lateralizando desde principios de abril, ya que las ganancias corporativas mejores de lo temido compensaron las preocupaciones sobre una desaceleración económica y la salud de los bancos regionales. **Los datos de empleos resistentes del viernes respaldaron las apuestas de que la Reserva Federal mantendrá las tasas altas durante más tiempo, lo que ejercerá presión sobre el gasto de los consumidores, las ganancias corporativas y los balances bancarios.**
- ▶ **Las tasas de los contratos de intercambio vinculados a las reuniones de la Fed, que el jueves descontaron brevemente un recorte en julio, subieron a niveles consistentes con una tasa de política estable hasta septiembre, seguidas de al menos dos recortes de un cuarto de punto para fin de año.** Los datos de inflación al consumidor del miércoles pueden proporcionar más pistas sobre el camino de las tasas.
- ▶ **Si bien la Fed ha señalado que puede pausar su ciclo de ajuste, su contraparte en la región del euro aún no ha terminado,** lo que enturbia las perspectivas de crecimiento económico y ganancias corporativas.
- ▶ **El petróleo ganó a medida que los inversores evaluaron una perspectiva compleja para la demanda global después de un período de negociación volátil.**