

Claves del día

Destacado **del mercado de Chicago**



Soja

- ▶ **Los rápidos ritmos de siembra y una desaceleración en las importaciones de soja china continuaron pesando sobre los mercados de futuros esta mañana**, lo que hizo que los futuros de soja de Chicago bajaran durante la sesión de operaciones nocturna.
- ▶ **Los volúmenes de importación de soja de abril de 2023 de China cayeron un 10% por debajo de los niveles de hace un año en nuevos datos publicados ayer.** En términos más generales, las exportaciones chinas se desaceleraron durante el mes de abril, lo que genera preocupaciones macroeconómicas más amplias sobre la desaceleración del comercio mundial y una posible recesión económica.

Maíz

- ▶ **Los precios del maíz volvieron a bajar en Chicago en la medida en que avanza la siembra en EE.UU.** Los inversores parecen confiados en las proyecciones del USDA a pesar de los pronósticos cargados de lluvia en el corto plazo. Las preocupaciones sobre la demanda china y los nuevos datos de inflación también amenazaron cualquier esperanza de ganancias en el complejo del maíz esta mañana.

Trigo

- ▶ **Los mercados de trigo parecen estar recuperando algo de la confianza acerca de la continuidad del comercio por la vía del Mar Negro** a pesar de las amenazas por parte de Rusia y la fecha de vencimiento de la iniciativa cada vez más cercana.
- ▶ **Las lluvias en las Llanuras durante los próximos dos días y las dudas sobre la salud del comercio mundial tras el anuncio de China de la reducción de los volúmenes de comercialización de ayer también empujaron a la baja los futuros del trigo esta mañana.**

Soja

May 2023	\$533.37	\$530.58	-\$2.79	-0.52%
Jul 2023	\$521.10	\$515.66	-\$5.44	-1.04%
Sep 2023	\$495.08	\$492.00	-\$3.09	-0.62%
Nov 2023	\$460.91	\$458.93	-\$1.98	-0.43%
Ene 2024	\$464.59	\$462.60	-\$1.98	-0.43%

Maiz

May 2023	\$252.82	\$250.93	-\$1.89	-0.75%
Jul 2023	\$230.15	\$228.81	-\$1.34	-0.58%
Sep 2023	\$204.32	\$202.43	-\$1.89	-0.92%
Dic 2023	\$204.01	\$202.20	-\$1.81	-0.89%
Mar 2024	\$207.94	\$205.97	-\$1.97	-0.95%

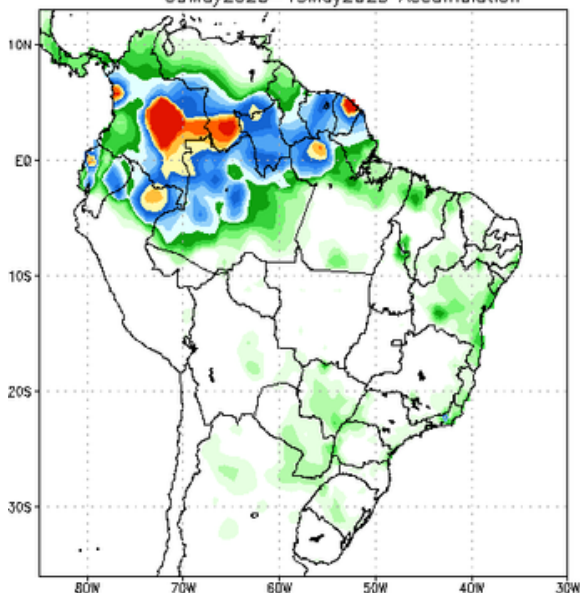
Trigo

May 2023	\$231.63	-	-	-
Jul 2023	\$236.41	\$233.18	-\$3.23	-1.37%
Sep 2023	\$240.74	\$237.51	-\$3.23	-1.34%
Dic 2023	\$247.06	\$243.61	-\$3.45	-1.40%
Mar 2024	\$251.33	\$248.02	-\$3.31	-1.32%

Actualizado a las 07:25 AM

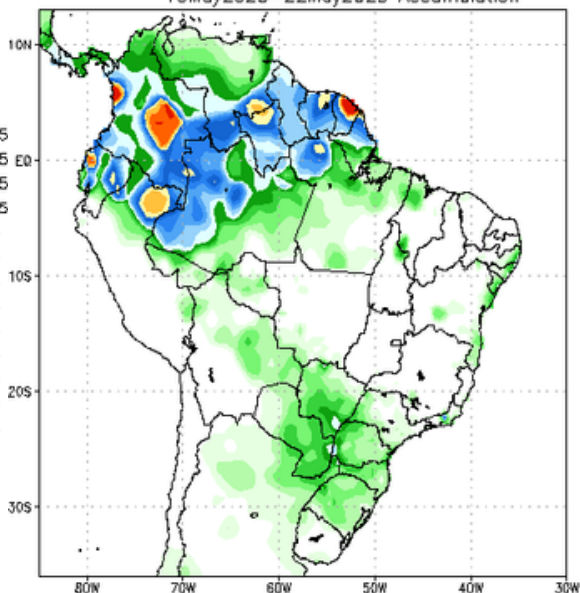
► Pronóstico de **precipitaciones**

NCEP GFS Ensemble Forecast 1–7 Day Precipitation (mm)
from: 09May2023
09May2023–15May2023 Accumulation



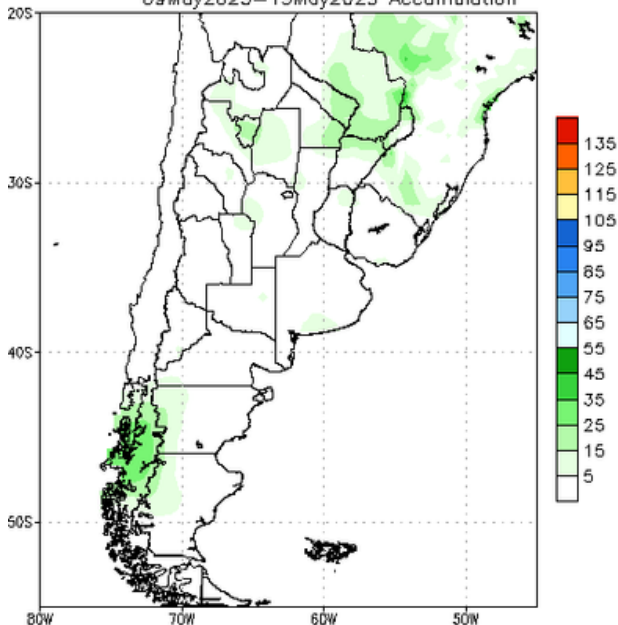
Bias correction based on last 30-day forecast error

NCEP GFS Ensemble Forecast 8–14 Day Precipitation (mm)
from: 09May2023
16May2023–22May2023 Accumulation



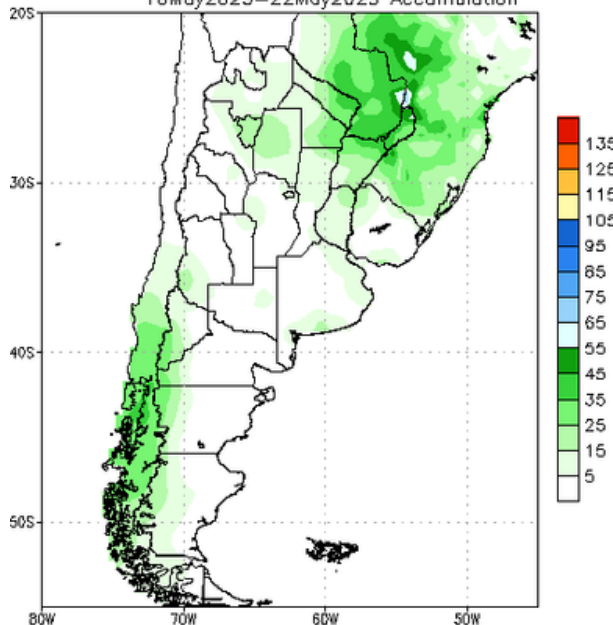
Bias correction based on last 30-day forecast error

NCEP GFS Ensemble Forecast 1–7 Day Precipitation (mm)
from: 09May2023
09May2023–15May2023 Accumulation



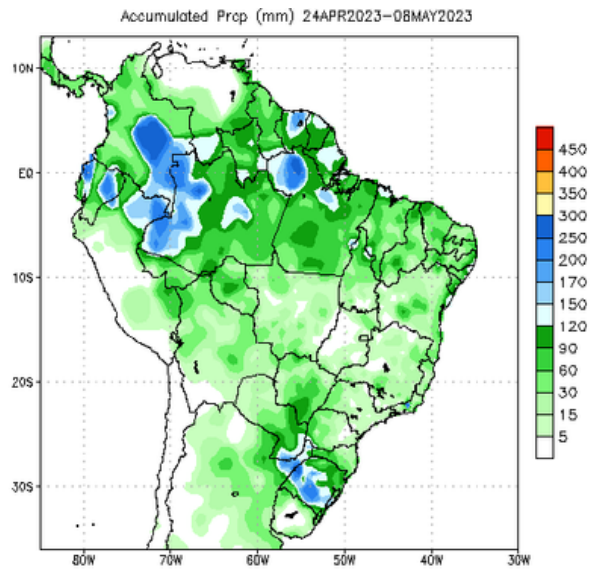
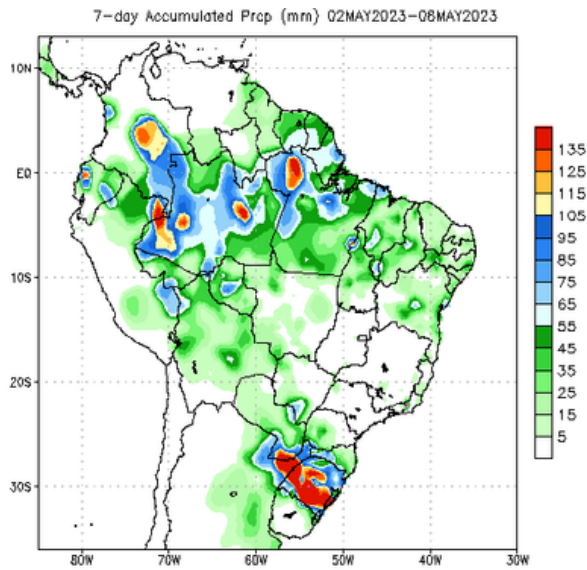
Bias correction based on last 30-day forecast error

NCEP GFS Ensemble Forecast 8–14 Day Precipitation (mm)
from: 09May2023
16May2023–22May2023 Accumulation

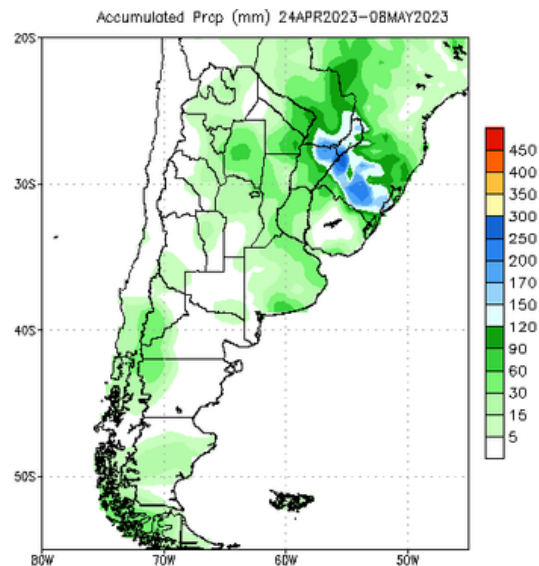
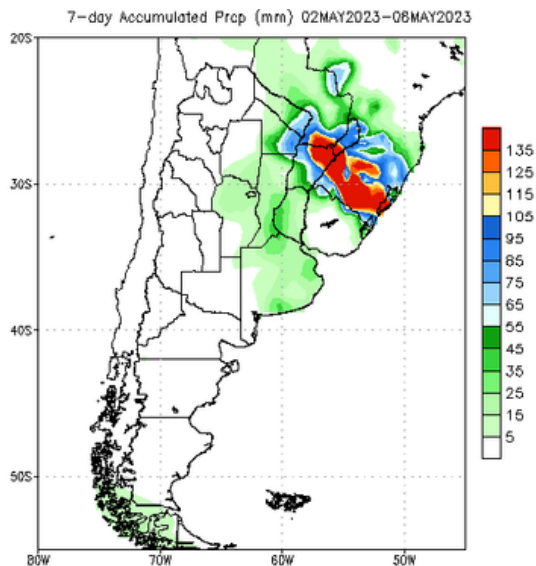


Bias correction based on last 30-day forecast error

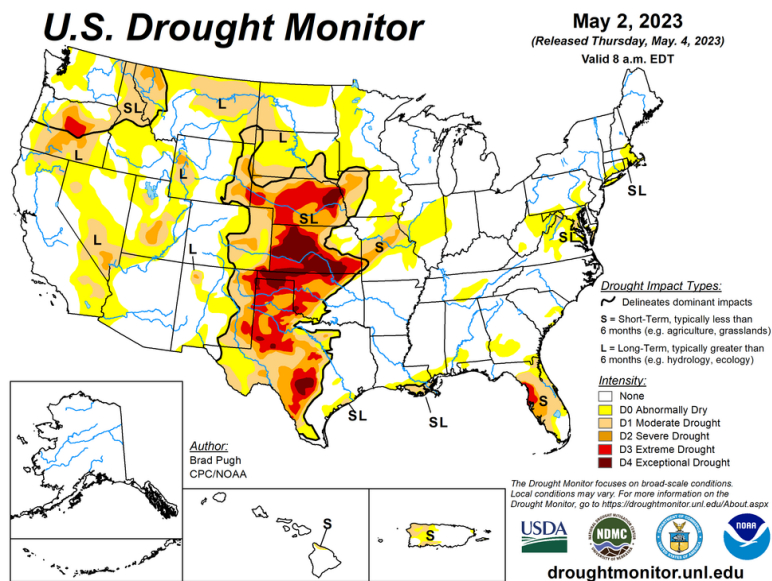
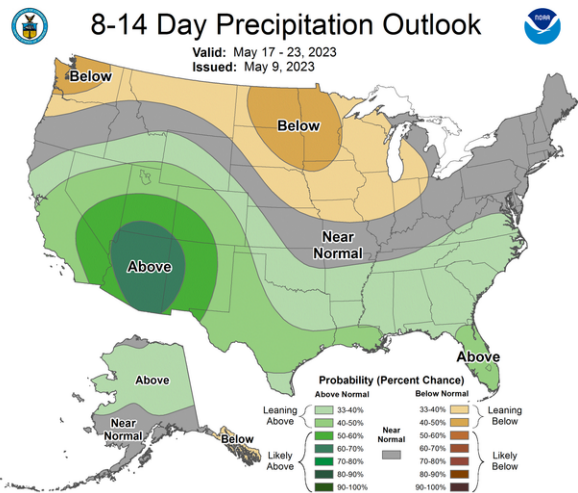
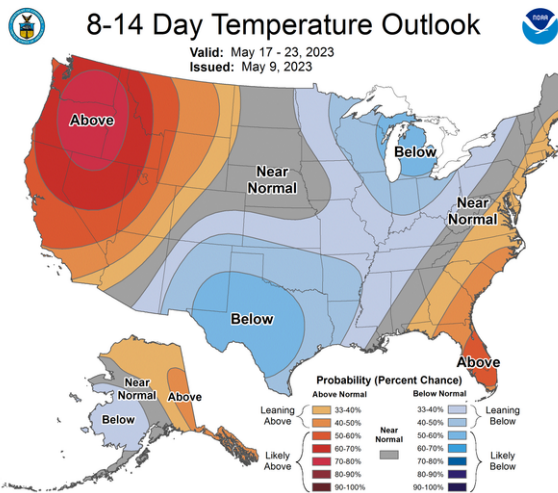
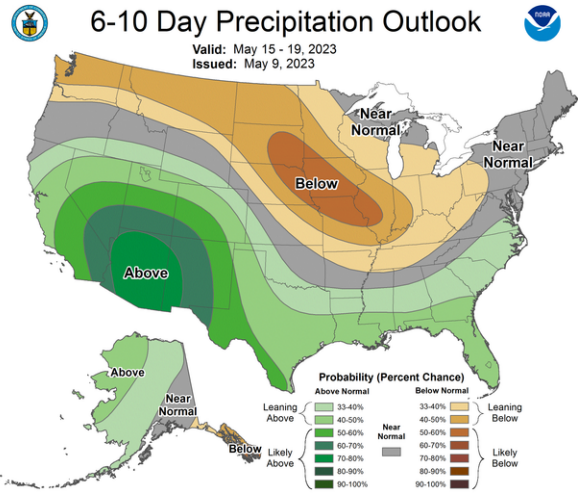
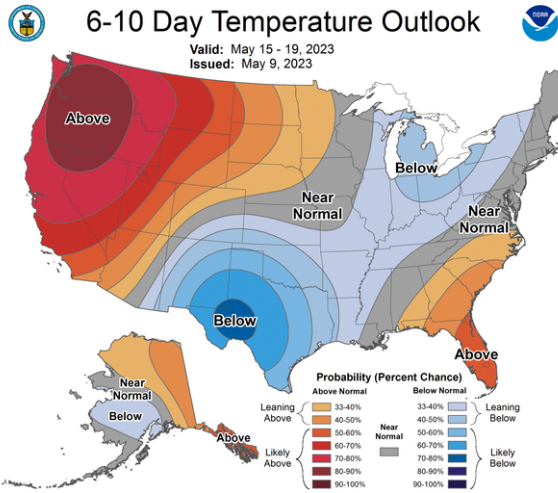
► Precipitaciones **acumuladas**



Data Source: CPC Unified (gauge-based & 0.5x0.5 deg resolution) Precipitation Analysis



Data Source: CPC Unified (gauge-based & 0.5x0.5 deg resolution) Precipitation Analysis



- ▶ **Las acciones bajaron mientras los inversionistas cautelosos evaluaron la última ronda de ganancias y esperaron un informe de inflación de EE.UU. para obtener información sobre el camino de los aumentos de tasas de la Reserva Federal.** Los contratos para el S&P 500 y el Nasdaq 100 retrocedieron.
- ▶ **Las cifras de inflación de EE.UU. serán el dato más importante para los inversores el día de hoy.** Se espera que el informe muestre que el IPC general de EE.UU. en un 5% anual en abril, todavía muy por encima del nivel del 2 % previsto por la Fed.
- ▶ **Los rendimientos del Tesoro a dos años, sensibles a las políticas, subieron hasta el 4,04%, mientras que los tipos a 10 años bajaron ligeramente hasta el 3,50%.** Un índice de fortaleza del dólar se mantuvo estable.
- ▶ **Los operadores siguen en guardia ante los riesgos del estancamiento en las conversaciones sobre la deuda de EE.UU.,** y algunos de los inversores más experimentados de Wall Street advierten sobre daños "impensables" a largo plazo por un incumplimiento.
- ▶ **El presidente Joe Biden y los republicanos del Congreso lograron pocos avances tangibles para evitar el primer incumplimiento de pago de EE.UU. en la historia.** Prometieron más negociaciones sobre el gasto que abrirían la puerta a un posible acuerdo. Biden y el presidente de la Cámara de Representantes, Kevin McCarthy, planean celebrar otra reunión el viernes.
- ▶ **El petróleo rompió un repunte de tres días, cayendo mientras los operadores asimilaban un informe mixto sobre los suministros de un grupo industrial.**