

Claves del día

Destacado **del mercado de Chicago**



Soja

- ▶ **Los precios de la soja incurrieron en pérdidas moderadas antes de la sesión del martes**, a medida que los operadores observan el progreso de la siembra en EE.UU. y una cosecha brasileña récord que casi seguramente superará los 152,4 millones de toneladas.
- ▶ **Las plantaciones de soja alcanzaron el 49% hasta el domingo, y los analistas ofrecieron una suposición comercial promedio ligeramente más rápida del 51%**. Pero la cosecha de este año todavía está progresando mucho más rápido que el ritmo del 27 % de 2022 y el promedio de cinco años anterior del 36 %.

Maíz

- ▶ **Los precios del maíz bajaron levemente mientras los operadores esperan nuevas señales de oferta y demanda**. El progreso de la plantación fue más lento de lo anticipado la semana pasada, pero la velocidad general de 2023 aún está por encima de los promedios históricos.
- ▶ **Las plantaciones de maíz pasaron del 49% hace una semana al 65% hasta el 14 de mayo. Los analistas esperaban ver un poco más de progreso, ofreciendo una estimación comercial promedio del 68%**. Aún así, el ritmo de 2023 está muy por delante del recuento del año pasado del 45 % y se mantiene seis puntos por encima del promedio de cinco años anterior del 59 %.

Trigo

- ▶ **Los precios del trigo siguieron a la baja de un amplio conjunto de otras materias primas durante la noche, lo que sugiere que el martes podría ocurrir una ronda de ventas técnicas y toma de ganancias**. Sin embargo, las pérdidas fueron mínimas, ya que los comerciantes esperan nuevas noticias de la región del Mar Negro sobre las negociaciones para extender un acuerdo de envío que podría expirar el jueves.

Soja

May 2023	\$514.63	\$510.59	-\$4.04	-0.79%
Jul 2023	\$488.18	\$484.50	-\$3.67	-0.75%
Sep 2023	\$460.25	\$456.43	-\$3.82	-0.83%
Nov 2023	\$456.06	\$453.27	-\$2.79	-0.61%
Ene 2024	\$457.24	\$454.59	-\$2.65	-0.58%

Maiz

May 2023	\$233.22	\$231.25	-\$1.97	-0.84%
Jul 2023	\$203.93	\$203.30	-\$0.63	-0.31%
Sep 2023	\$202.75	\$202.04	-\$0.71	-0.35%
Dic 2023	\$206.76	\$206.05	-\$0.71	-0.34%
Mar 2024	\$209.12	\$208.49	-\$0.63	-0.30%

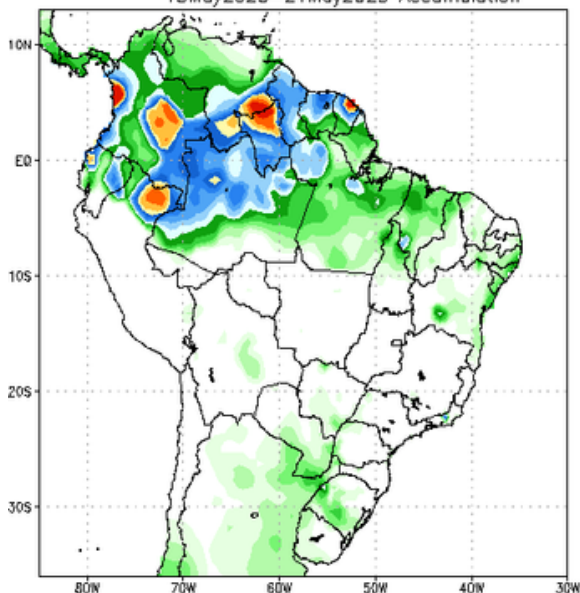
Trigo

May 2023	\$242.73	\$241.77	-\$0.96	-0.39%
Jul 2023	\$246.92	\$245.96	-\$0.96	-0.39%
Sep 2023	\$252.80	\$252.06	-\$0.73	-0.29%
Dic 2023	\$256.99	\$256.32	-\$0.66	-0.26%
Mar 2024	\$258.90	\$258.90	\$0.00	0.00%

Actualizado a las 07:30 AM

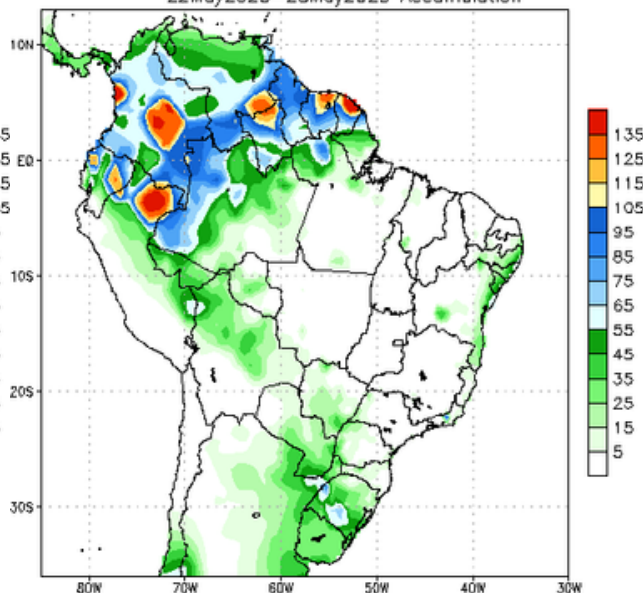
► Pronóstico de **precipitaciones**

NCEP GFS Ensemble Forecast 1-7 Day Precipitation (mm)
from: 15May2023
15May2023-21May2023 Accumulation



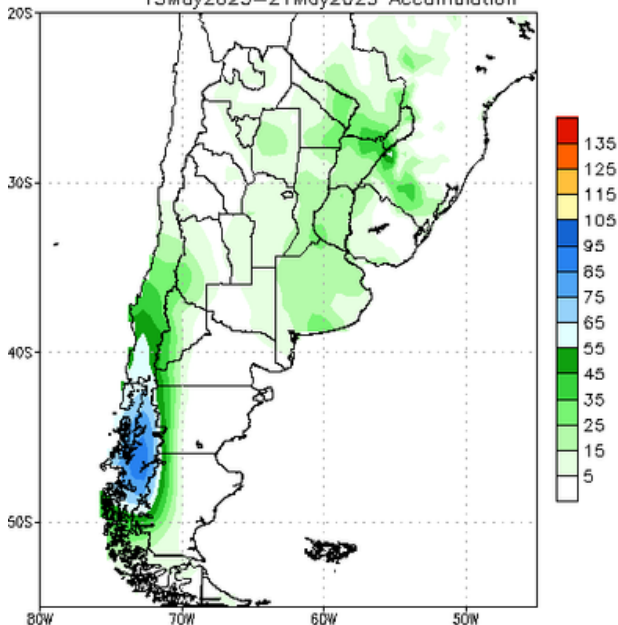
Bias correction based on last 30-day forecast error

NCEP GFS Ensemble Forecast 8-14 Day Precipitation (mm)
from: 15May2023
22May2023-28May2023 Accumulation



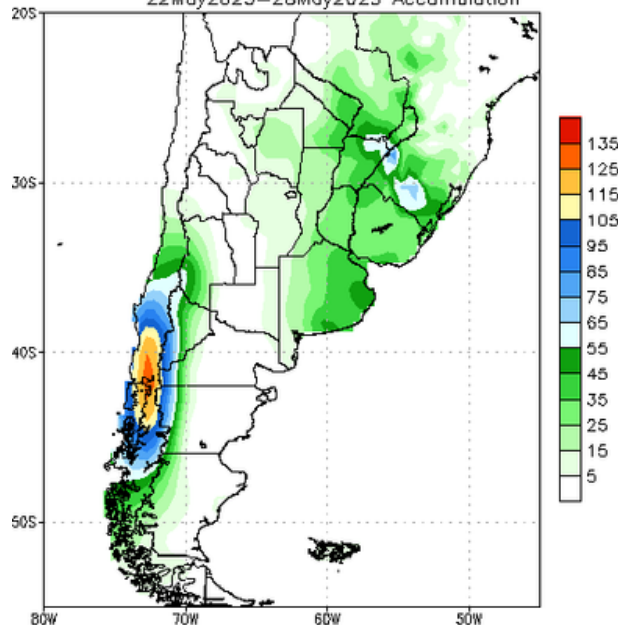
Bias correction based on last 30-day forecast error

NCEP GFS Ensemble Forecast 1-7 Day Precipitation (mm)
from: 15May2023
15May2023-21May2023 Accumulation



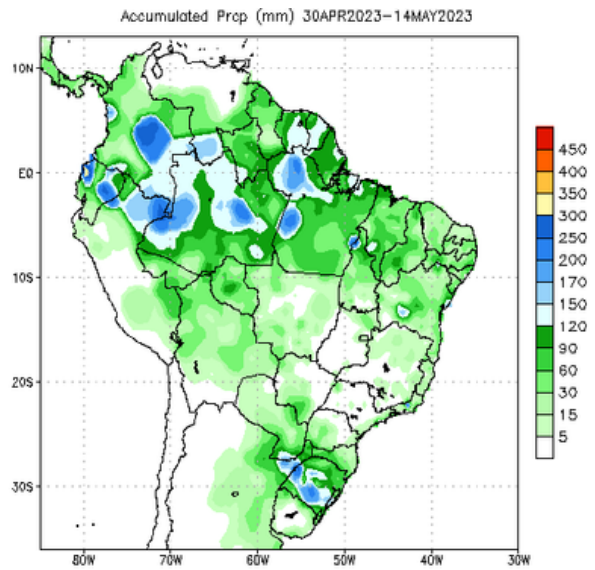
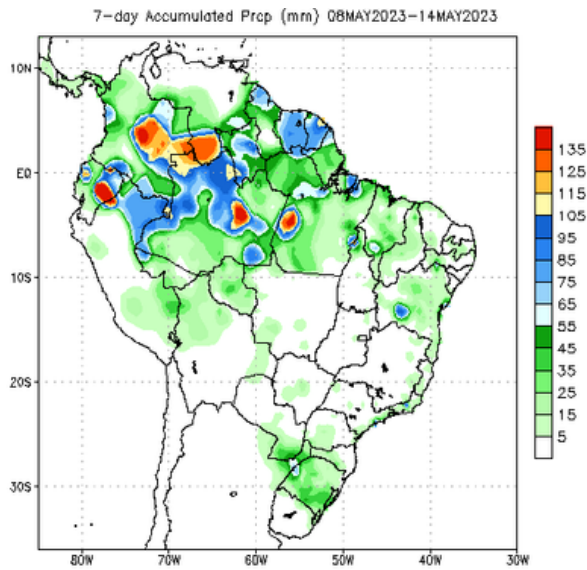
Bias correction based on last 30-day forecast error

NCEP GFS Ensemble Forecast 8-14 Day Precipitation (mm)
from: 15May2023
22May2023-28May2023 Accumulation

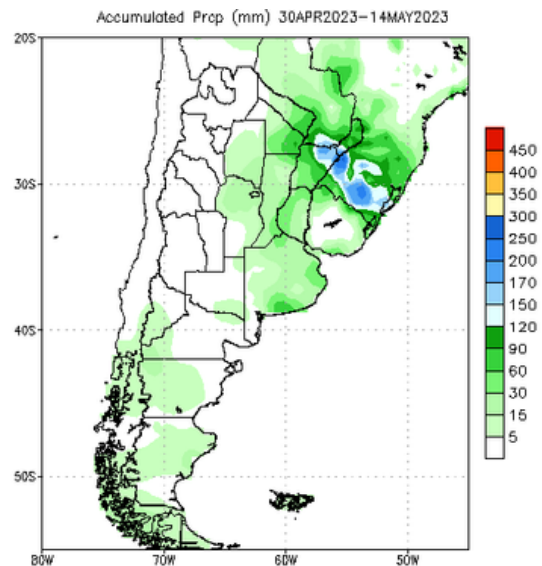
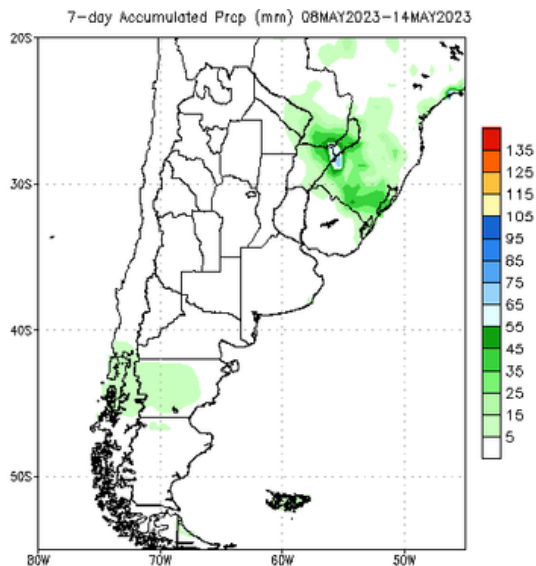


Bias correction based on last 30-day forecast error

► Precipitaciones **acumuladas**

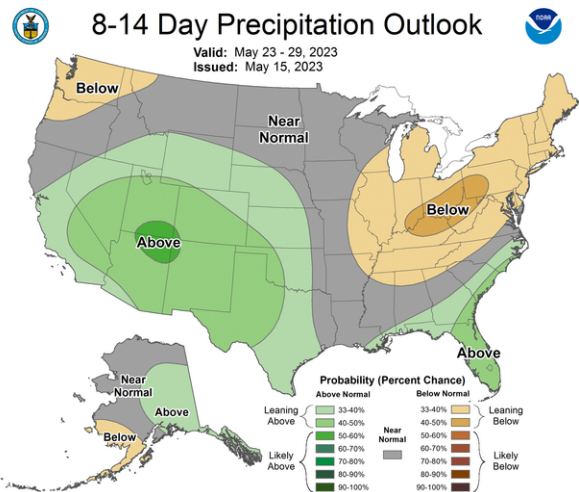
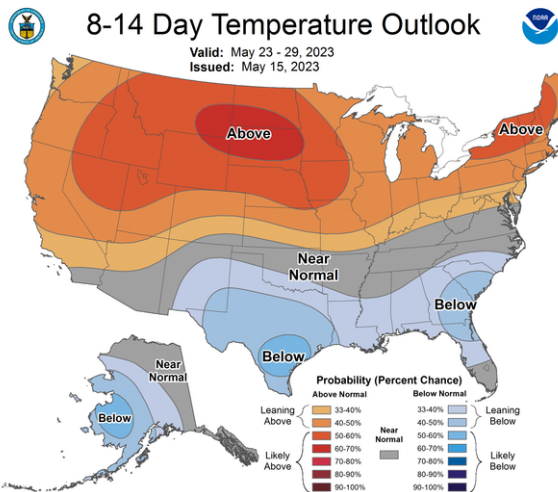
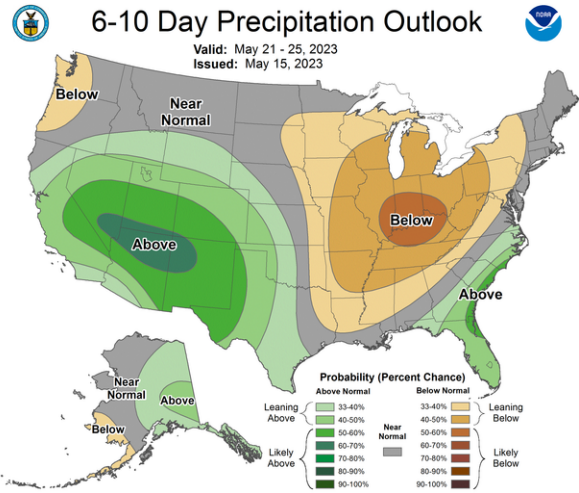
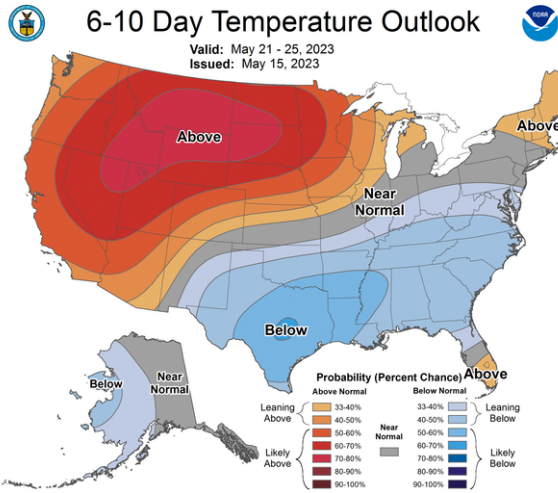


Data Source: CPC Unified (gauge-based & 0.5x0.5 deg resolution) Precipitation Analysis



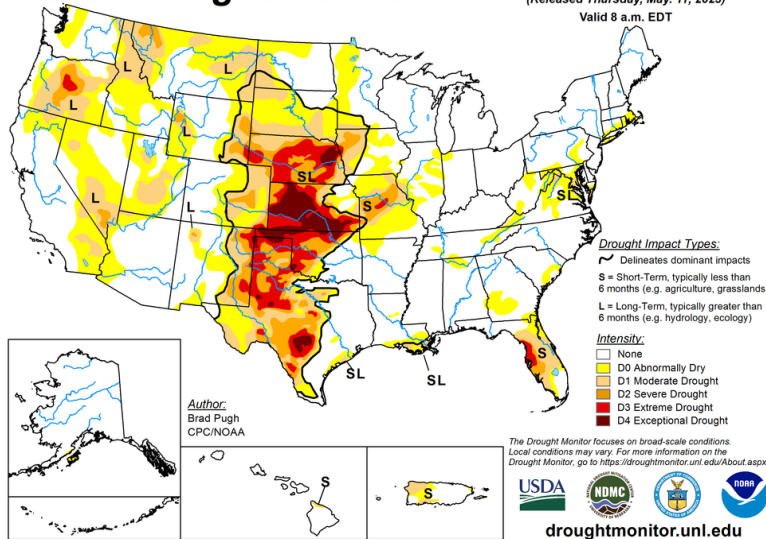
Data Source: CPC Unified (gauge-based & 0.5x0.5 deg resolution) Precipitation Analysis

Pronóstico EE.UU.



U.S. Drought Monitor

May 9, 2023
(Released Thursday, May 11, 2023)
Valid 8 a.m. EDT



- ▶ **Los inversores buscaron refugio en activos de bajo riesgo durante la rueda nocturna**, incluidos los bonos del Tesoro y las acciones tecnológicas, en medio del estancamiento en Washington sobre si aumentar el techo de la deuda de Estados Unidos.
- ▶ **Las conversaciones sobre el techo de la deuda están programadas para hoy entre el presidente Joe Biden y el presidente de la Cámara de Representantes, Kevin McCarthy**. La mayoría de los inversionistas dicen que esperan que los políticos lleguen a un acuerdo de último minuto para evitar el incumplimiento.
- ▶ Sin embargo, **los operadores se han cubierto de los peores escenarios apostando en efectivo, bonos del Tesoro y acciones tecnológicas**, según la última encuesta de Bank of America Corp. Si el último episodio de techo de deuda se desarrolla como en 2011, **los bonos del Tesoro podrían ser un gran beneficiario en el período previo a la fecha límite del 1 de junio**.
- ▶ **Los inversores también están recurriendo a apuestas defensivas a medida que aumentan las señales de que la economía estadounidense se dirige hacia una recesión**. En la encuesta de BofA, el 65% de los participantes espera una desaceleración del crecimiento, aunque casi dos tercios ven un aterrizaje suave como el escenario más probable para la economía global.