

Claves del día

Destacado **del mercado de Chicago**



Soja

▶ **Los precios de la soja siguieron a la baja del maíz antes de la sesión del miércoles en medio de un ritmo de siembra más rápido de lo normal en los EE.UU., junto con una producción récord en Brasil.** El resto del complejo de soja también mostró una tendencia a la baja, pero las pérdidas no fueron sustanciales.

Maíz

▶ **Los precios del maíz bajaron el martes, y la acción durante la noche indica que otro día de ventas técnicas puede estar reservado para el miércoles.** El ritmo de siembra de EE.UU. está adelantado y Brasil se está preparando para una producción de maíz sin precedentes. Ambos factores son suficientes para crear un entorno bajista a corto plazo.

Trigo

▶ Los precios del trigo fueron mixtos pero en su mayoría más altos después de algunas maniobras técnicas desiguales durante la noche. **Los futuros de trigo rojo blando de Chicago bajaron, mientras que los futuros de trigo rojo duro de Kansas City ganaron y los futuros de trigo de primavera de MGEX siguieron al alza.**

▶ **Un acuerdo de envío del Mar Negro será la noticia decisiva de la semana,** ya que los comerciantes esperan una posible extensión de 60 días, o el acuerdo vencerá el 18 de mayo.

Soja

May 2023	\$501.18	\$497.58	-\$3.60	-0.72%
Jul 2023	\$477.15	\$474.36	-\$2.79	-0.59%
Sep 2023	\$450.26	\$447.32	-\$2.94	-0.65%
Nov 2023	\$447.24	\$444.08	-\$3.16	-0.71%
Ene 2024	\$448.71	\$445.92	-\$2.79	-0.62%

Maiz

May 2023	\$228.81	\$224.56	-\$4.25	-1.86%
Jul 2023	\$199.36	\$197.63	-\$1.73	-0.87%
Sep 2023	\$198.89	\$197.23	-\$1.65	-0.83%
Dic 2023	\$202.98	\$201.41	-\$1.57	-0.78%
Mar 2024	\$205.50	\$203.93	-\$1.57	-0.77%

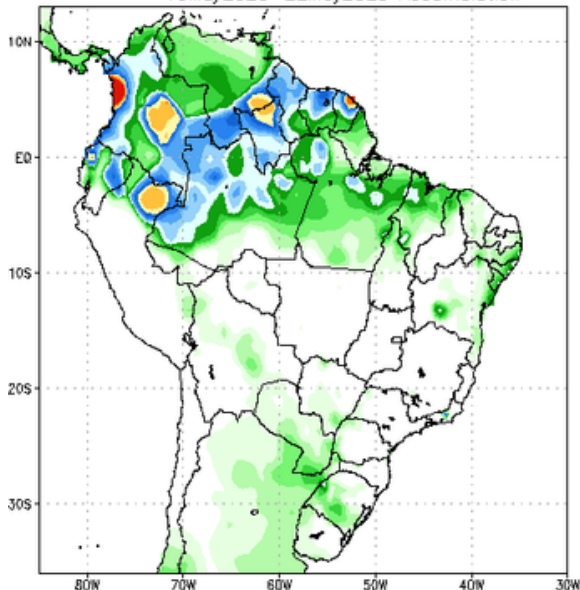
Trigo

May 2023	\$237.88	\$235.31	-\$2.57	-1.08%
Jul 2023	\$242.58	\$239.94	-\$2.65	-1.09%
Sep 2023	\$248.75	\$246.18	-\$2.57	-1.03%
Dic 2023	\$253.24	\$251.11	-\$2.13	-0.84%
Mar 2024	\$255.37	\$253.31	-\$2.06	-0.81%

Actualizado a las 06:55 AM

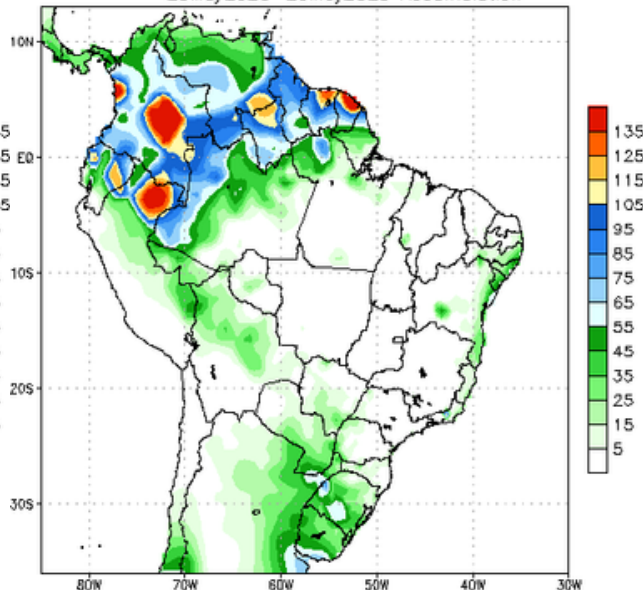
► Pronóstico de **precipitaciones**

NCEP GFS Ensemble Forecast 1-7 Day Precipitation (mm)
from: 16May2023
16May2023-22May2023 Accumulation



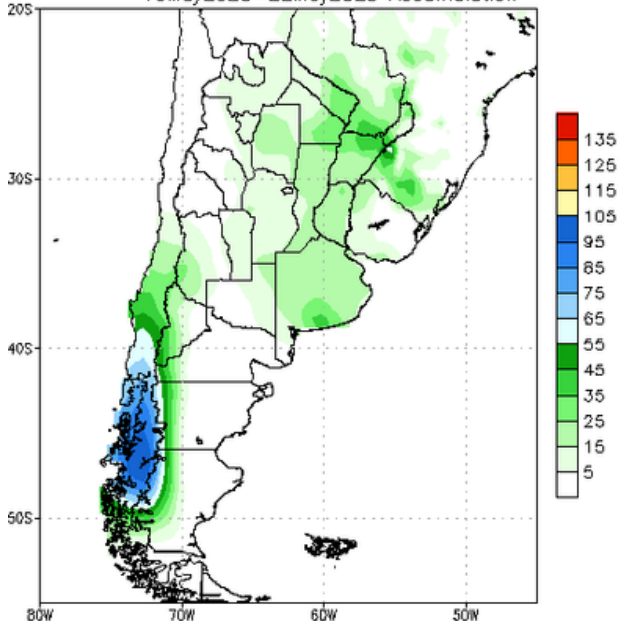
Bias correction based on last 30-day forecast error

NCEP GFS Ensemble Forecast 8-14 Day Precipitation (mm)
from: 16May2023
23May2023-29May2023 Accumulation



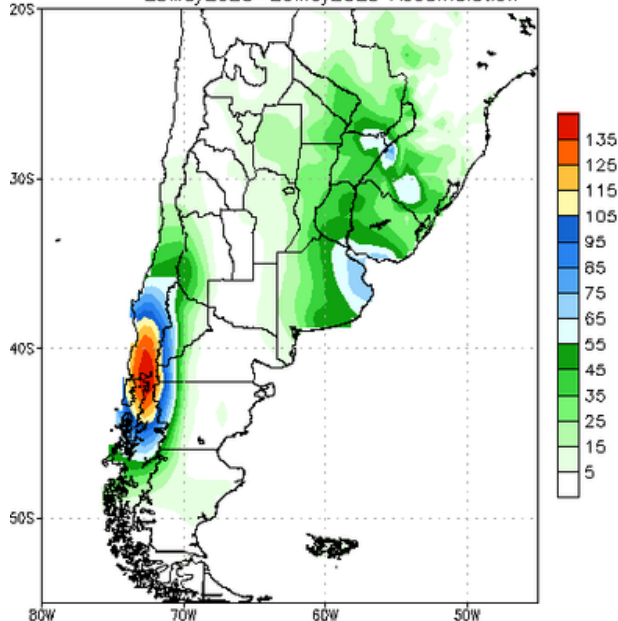
Bias correction based on last 30-day forecast error

NCEP GFS Ensemble Forecast 1-7 Day Precipitation (mm)
from: 16May2023
16May2023-22May2023 Accumulation



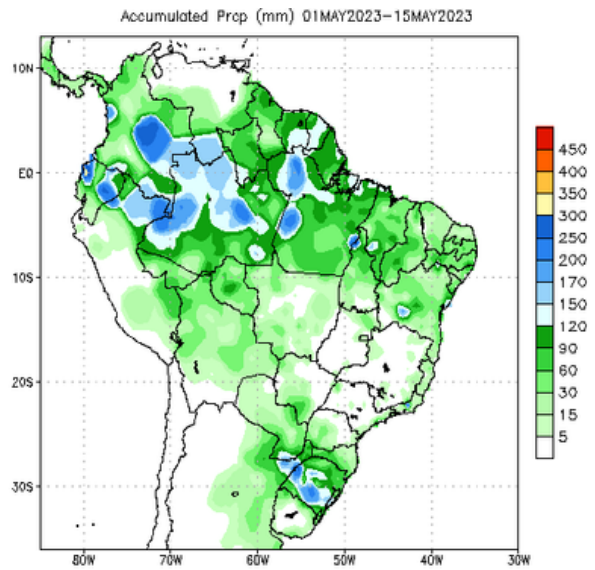
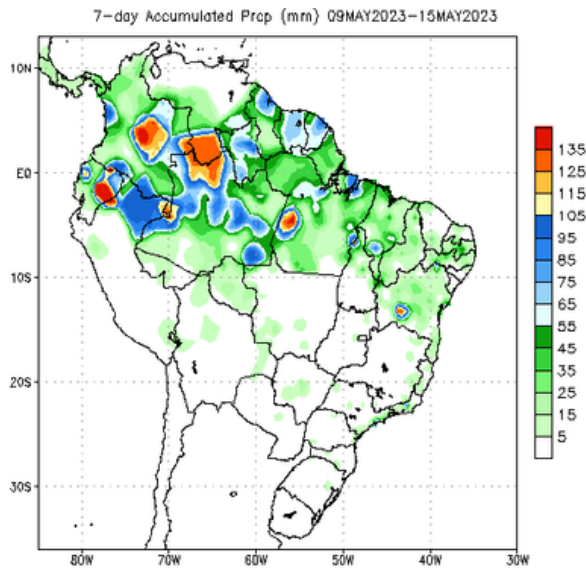
Bias correction based on last 30-day forecast error

NCEP GFS Ensemble Forecast 8-14 Day Precipitation (mm)
from: 16May2023
23May2023-29May2023 Accumulation

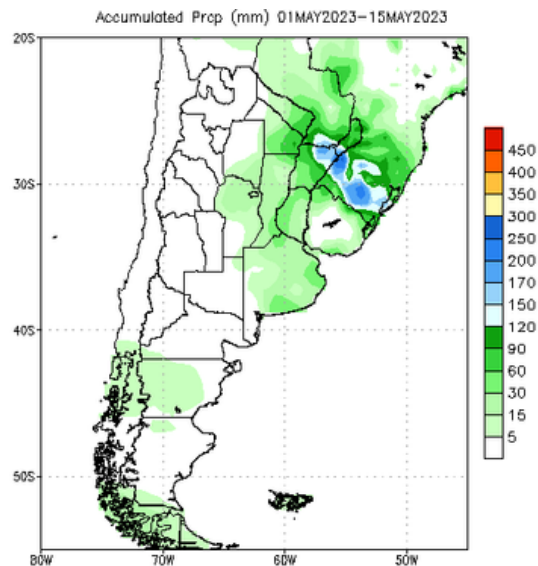
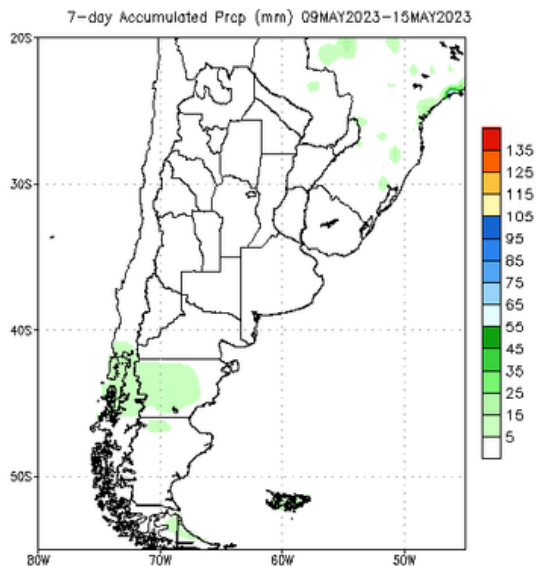


Bias correction based on last 30-day forecast error

► Precipitaciones **acumuladas**

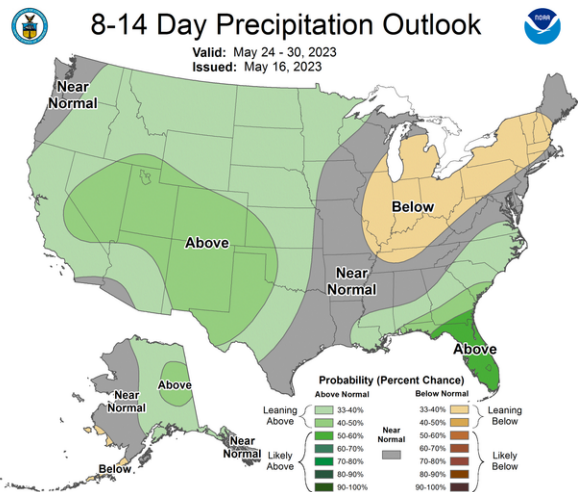
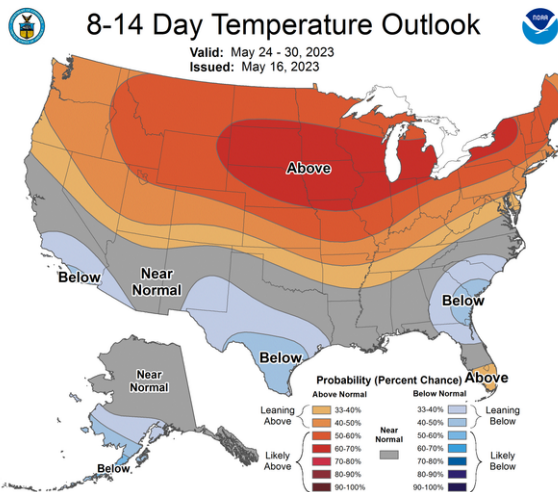
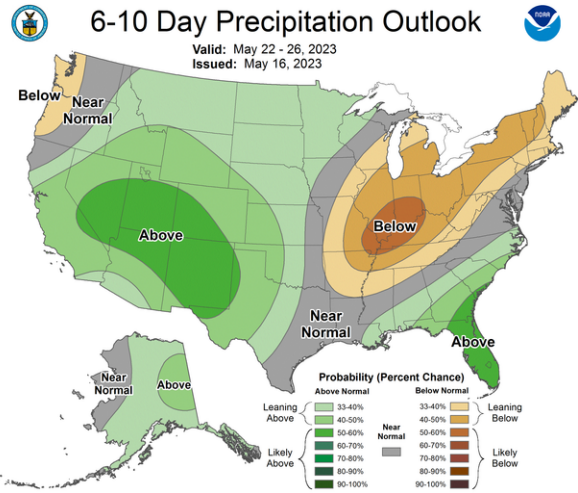
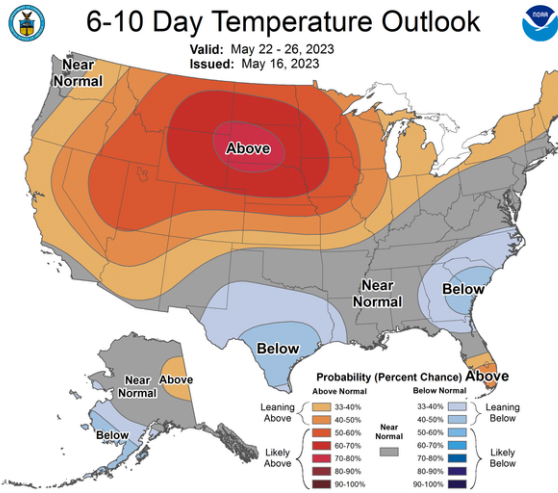


Data Source: CPC Unified (gauge-based & 0.5x0.5 deg resolution) Precipitation Analysis



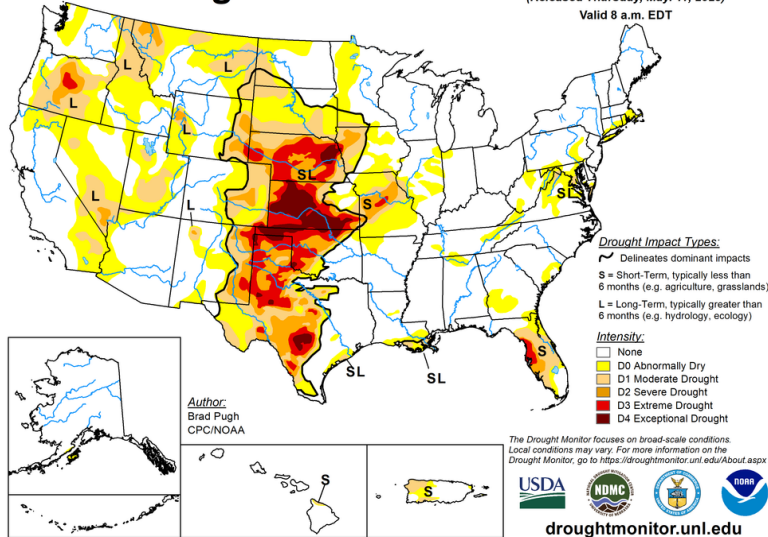
Data Source: CPC Unified (gauge-based & 0.5x0.5 deg resolution) Precipitation Analysis

Pronóstico EE.UU.



U.S. Drought Monitor

May 9, 2023
(Released Thursday, May 11, 2023)
Valid 8 a.m. EDT



- ▶ **Los mercados apuntaban a una recuperación de una venta masiva en Wall Street**, a medida que los operadores afirmaron sus esperanzas en las conversaciones en Washington para romper un punto muerto sobre el aumento del techo de la deuda. El dólar subió a su nivel más alto en más de cinco semanas.
- ▶ **Los rendimientos aumentaron a lo largo de la curva de EE.UU. el martes, y la tasa de las notas a 30 años subió a alrededor del 3,9%**, la más alta desde la agitación que afectó a los bancos regionales que estalló a principios de marzo.
- ▶ Los negociadores buscan un acuerdo marco para revisar el regreso del presidente Joe Biden de un viaje truncado a Asia. **Cualquier avance en las conversaciones daría a los mercados motivos para recuperarse, disipando uno de los mayores riesgos de cola que pesa sobre la confianza.**