

# Claves del día

Destacado **del mercado de Chicago**



## Soja

- ▶ **Los precios de la soja subieron durante la rueda nocturna, siguiendo en parte el movimiento del resto de los granos y el petróleo.** La fortaleza de los derivados también fue un impulsor clave de los precios más altos de la soja esta mañana, ya que los precios más altos del aceite de soja y la harina de soja mantuvieron el mercado del poroto de soja fuerte durante la noche.

## Maíz

- ▶ **Los precios del maíz subieron durante la noche a medida que crecían las preocupaciones sobre la estabilidad política en Rusia** luego del intento de motín del grupo paramilitar Wagner contra el gobierno ruso durante el fin de semana.
- ▶ **Las ganancias se vieron respaldadas por las continuas preocupaciones sobre los daños causados por el clima cálido y seco en EE.UU.** Los pronósticos extendidos muestran posibilidades de humedad por encima del promedio para la mayor parte del corazón hasta la primera semana de julio, aunque el calor generalizado y persistente aparecerá en las perspectivas a mediados de la próxima semana.

## Trigo

- ▶ **El rublo ruso, se hundió a un mínimo de 15 meses durante la noche luego de los eventos del fin de semana.** La perspectiva probablemente reducirá el atractivo del trigo ruso en el mercado mundial en un momento en que las existencias del país son altas y la nueva cosecha está llegando a su momento cúlmine. En consecuencia, aumenta el atractivo relativo del trigo estadounidense, lo cual impulsa los precios en Chicago.

**Soja**

|                 |          |          |         |        |
|-----------------|----------|----------|---------|--------|
| <b>May 2023</b> | \$549.10 | \$551.38 | \$2.28  | 0.41%  |
| <b>Jul 2023</b> | \$519.19 | \$517.50 | -\$1.69 | -0.33% |
| <b>Sep 2023</b> | \$485.53 | \$488.76 | \$3.23  | 0.67%  |
| <b>Nov 2023</b> | \$485.02 | \$488.10 | \$3.09  | 0.64%  |
| <b>Ene 2024</b> | \$482.52 | \$485.09 | \$2.57  | 0.53%  |

**Maiz**

|                 |          |          |         |        |
|-----------------|----------|----------|---------|--------|
| <b>May 2023</b> | \$248.26 | \$248.96 | \$0.71  | 0.29%  |
| <b>Jul 2023</b> | \$230.15 | \$229.36 | -\$0.79 | -0.34% |
| <b>Sep 2023</b> | \$231.49 | \$230.86 | -\$0.63 | -0.27% |
| <b>Dic 2023</b> | \$234.71 | \$234.00 | -\$0.71 | -0.30% |
| <b>Mar 2024</b> | \$235.89 | \$235.42 | -\$0.47 | -0.20% |

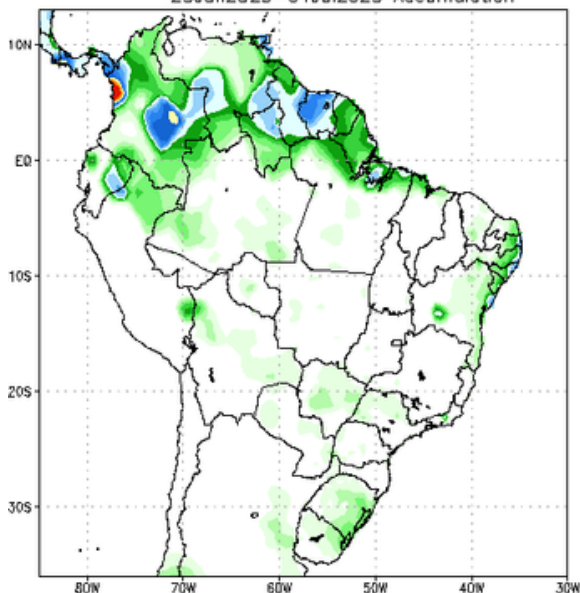
**Trigo**

|                 |          |          |        |       |
|-----------------|----------|----------|--------|-------|
| <b>May 2023</b> | \$269.40 | \$276.09 | \$6.69 | 2.48% |
| <b>Jul 2023</b> | \$274.25 | \$281.16 | \$6.91 | 2.52% |
| <b>Sep 2023</b> | \$279.84 | \$286.09 | \$6.25 | 2.23% |
| <b>Dic 2023</b> | \$284.18 | \$289.91 | \$5.73 | 2.02% |
| <b>Mar 2024</b> | \$285.13 | \$290.79 | \$5.66 | 1.98% |

Actualizado a las 06:45 AM

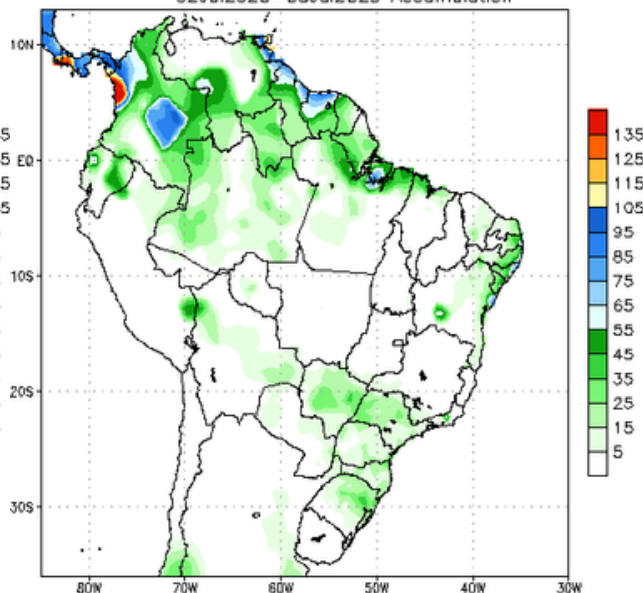
## ► Pronóstico de **precipitaciones**

NCEP GFS Ensemble Forecast 1-7 Day Precipitation (mm)  
from: 25Jun2023  
25Jun2023-01Jul2023 Accumulation



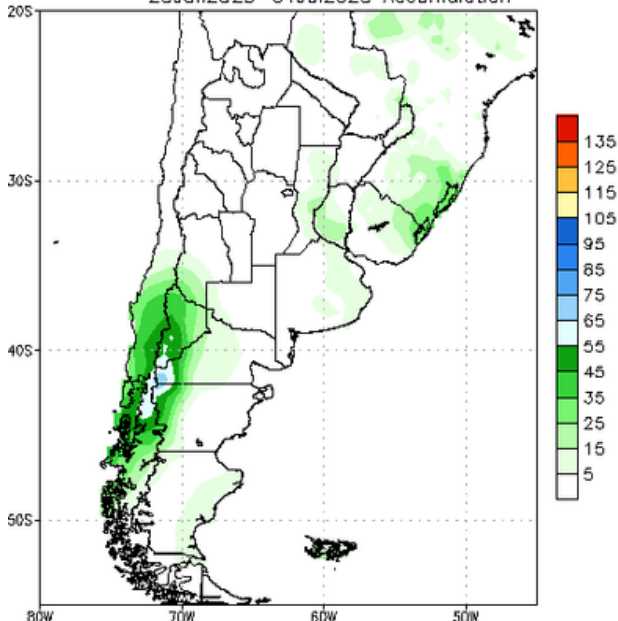
Bias correction based on last 30-day forecast error

NCEP GFS Ensemble Forecast 8-14 Day Precipitation (mm)  
from: 25Jun2023  
02Jul2023-08Jul2023 Accumulation



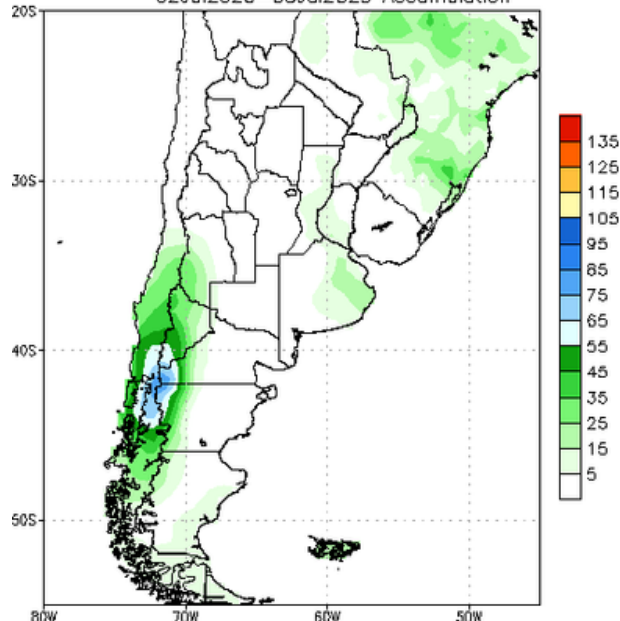
Bias correction based on last 30-day forecast error

NCEP GFS Ensemble Forecast 1-7 Day Precipitation (mm)  
from: 25Jun2023  
25Jun2023-01Jul2023 Accumulation



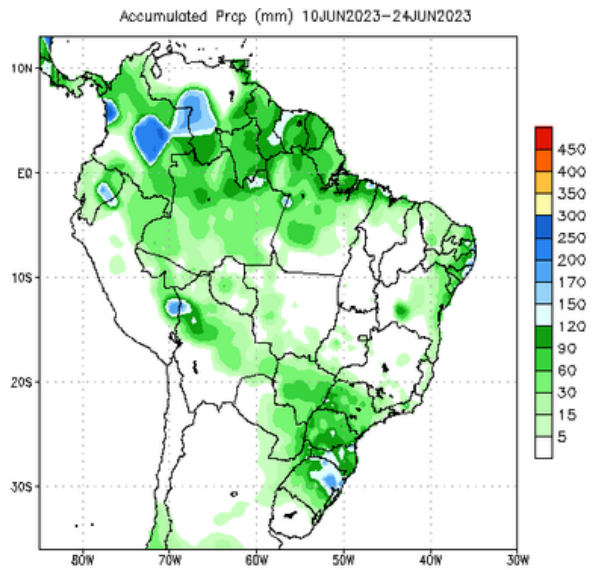
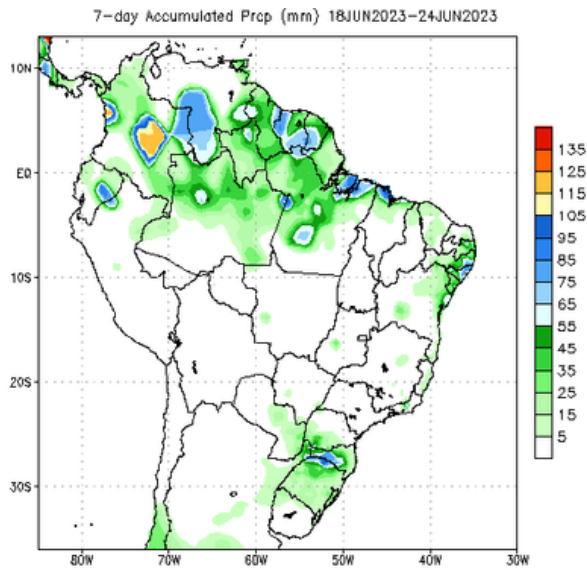
Bias correction based on last 30-day forecast error

NCEP GFS Ensemble Forecast 8-14 Day Precipitation (mm)  
from: 25Jun2023  
02Jul2023-08Jul2023 Accumulation

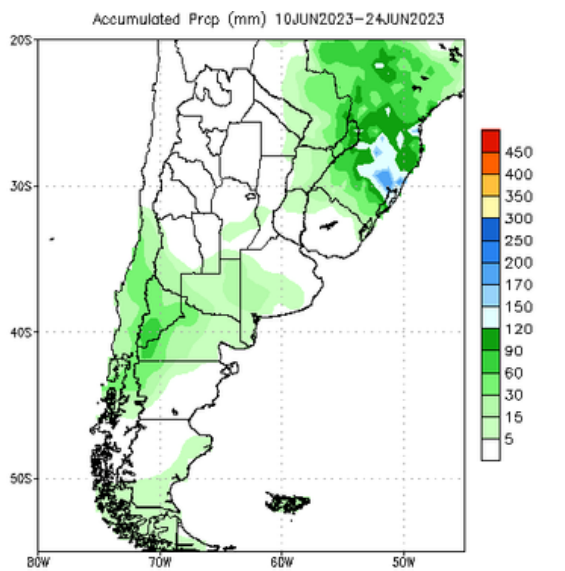
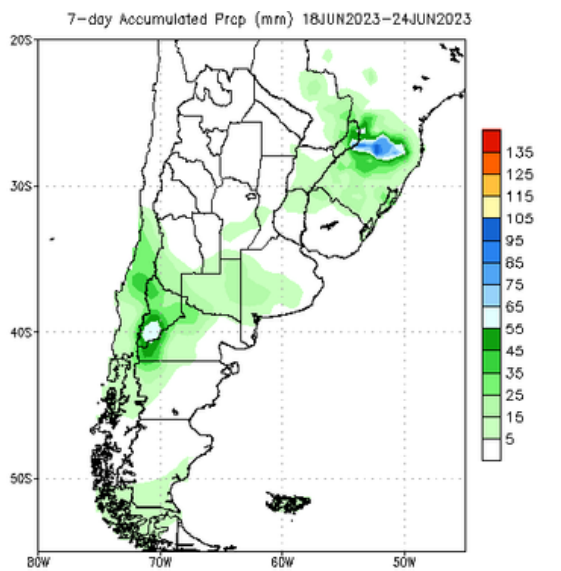


Bias correction based on last 30-day forecast error

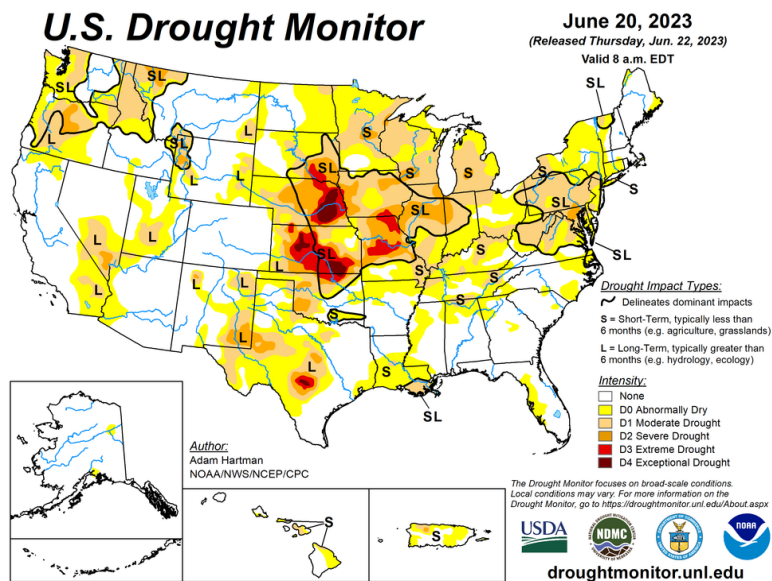
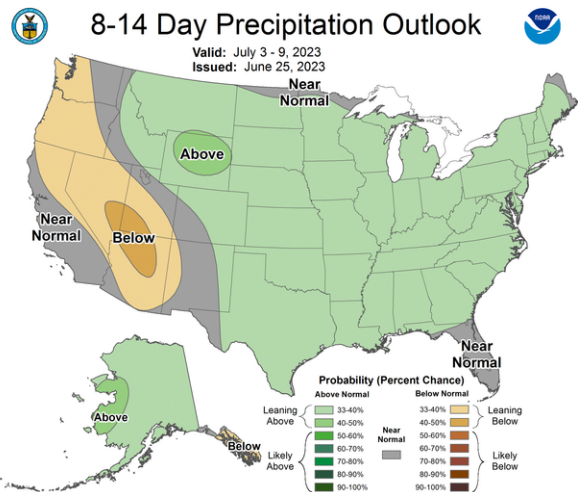
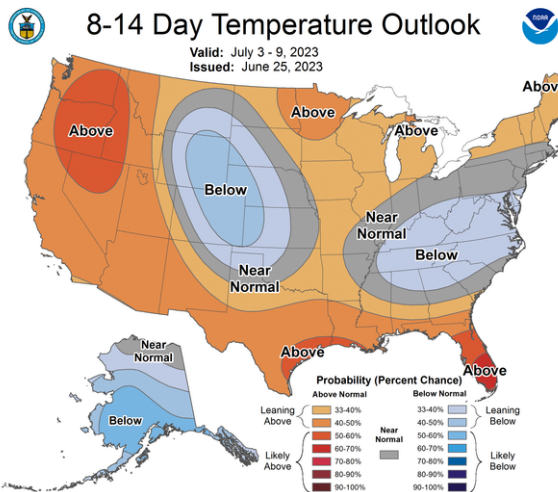
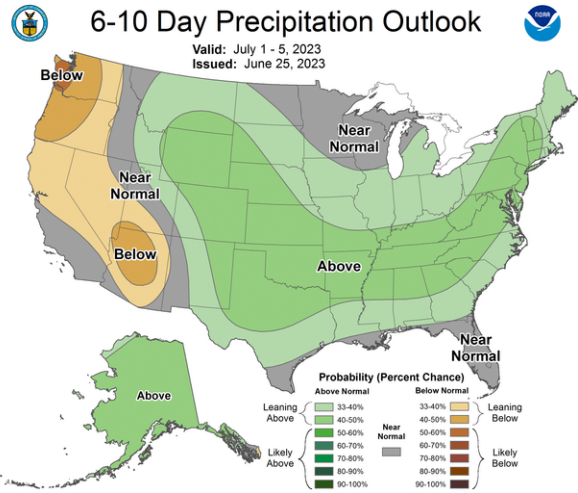
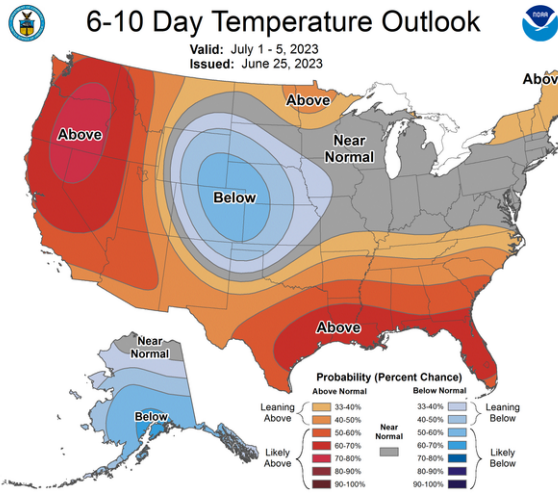
## ► Precipitaciones **acumuladas**



Data Source: CPC Unified (gauge-based & 0.5x0.5 deg resolution) Precipitation Analysis



Data Source: CPC Unified (gauge-based & 0.5x0.5 deg resolution) Precipitation Analysis



- ▶ **Los bonos del gobierno subieron y las acciones cayeron mientras los inversionistas se protegían del riesgo de que las economías flaquearan** debido a que los bancos centrales llevaron demasiado lejos su afán de lucha contra la inflación y sus campañas de aumento de tasas.
- ▶ **Los inversionistas han estado cada vez más ansiosos de que los bancos centrales, decididos a extinguir la inflación, sigan elevando las tasas y se arriesguen a quebrar economías frágiles.** Los futuros del S&P 500 fluctuaron después de que el indicador sufriera su peor semana desde marzo, mientras que los rendimientos del Tesoro estadounidense de referencia cayeron cinco puntos básicos.
- ▶ **Mientras tanto, los mercados han absorbido la mayor amenaza para el control del poder del presidente Vladimir Putin durante casi un cuarto de siglo.** Funcionarios rusos se reunieron con socios clave, incluso en China, un día después de que Yevgeny Prigozhin detuviera el avance de su grupo de mercenarios Wagner hacia Moscú.
- ▶ **El petróleo subió, con los comerciantes alertas sobre el riesgo de que cualquier agitación prolongada en Rusia pueda repercutir en los mercados petroleros mundiales.** La guerra del país en Ucrania ya ha alterado los flujos comerciales, con los principales consumidores en Asia, incluida China, impulsando las importaciones de energía rusa.