

Claves del día

Destacado **del mercado de Chicago**



Soja

▶ **Los precios de la soja lograron avances sustanciales el viernes después de que el USDA recortó inesperadamente sus estimaciones de siembra a menos de 33,8 MHa.** Los precios nocturnos en suba sugieren que hoy se avecina otra ronda de compras técnicas después de dispararse más de 15 USD/Tn antes de la campana de apertura.

Maíz

▶ **Los precios del maíz mejoraron en las operaciones nocturnas después de sufrir un fuerte revés técnico el viernes. El USDA estimó inesperadamente que las plantaciones de 2023 están por encima de las 38 MHa, casi 1 MHa más de lo que anticipaban los analistas.** Aún así, la cosecha de esta temporada ha lidiado con condiciones cálidas y secas generalizadas que han dejado en serio cuestionamiento la calidad de la cosecha y el potencial de rendimiento.

▶ **Los precios del maíz han visto una tendencia bastante preocupante para los productores norteamericanos después de caer más de un 21% en las últimas siete sesiones,** que solo se eclipsó una vez, en octubre de 2008.

Trigo

▶ Los precios del trigo fueron mixtos pero en su mayoría más altos durante la noche, aunque los contratos cercanos de Chicago SRW y Kansas City HRW entraron en números rojos antes de la sesión del lunes. **El mayor motor potencial del mercado puede depender de Rusia durante las próximas dos semanas, ya que el Kremlin tendrá que decidir si extiende un acuerdo clave de envío del Mar Negro** que, de lo contrario, expirará el 18 de julio.

Soja

May 2023	\$572.17	\$591.21	\$19.03	3.33%
Jul 2023	\$552.85	\$550.27	-\$2.57	-0.47%
Sep 2023	\$498.02	\$515.51	\$17.49	3.51%
Nov 2023	\$494.79	\$509.64	\$14.84	3.00%
Ene 2024	\$487.22	\$501.92	\$14.70	3.02%

Maiz

May 2023	\$218.26	\$221.01	\$2.76	1.26%
Jul 2023	\$192.27	\$195.11	\$2.83	1.47%
Sep 2023	\$194.72	\$197.39	\$2.68	1.37%
Dic 2023	\$199.36	\$201.96	\$2.60	1.30%
Mar 2024	\$202.12	\$204.56	\$2.44	1.21%

Trigo

May 2023	\$233.76	\$231.85	-\$1.91	-0.82%
Jul 2023	\$239.20	\$239.64	\$0.44	0.18%
Sep 2023	\$245.89	\$246.04	\$0.15	0.06%
Dic 2023	\$251.77	\$251.91	\$0.15	0.06%
Mar 2024	\$254.85	\$255.07	\$0.22	0.09%

Actualizado a las 07:30 AM

Proyecciones de siembra en EE.UU. campaña 2023/24

Valores en millones de toneladas.



	Maíz	Soja	Trigo
Prospectos junio	38,08	33,79	20,08
Promedio estimaciones	37,17	35,48	20,09
Prospectos marzo	37,23	35,41	20,17
USDA 2022	35,84	35,39	18,51

Stocks trimestrales EE.UU. abril - junio 2023

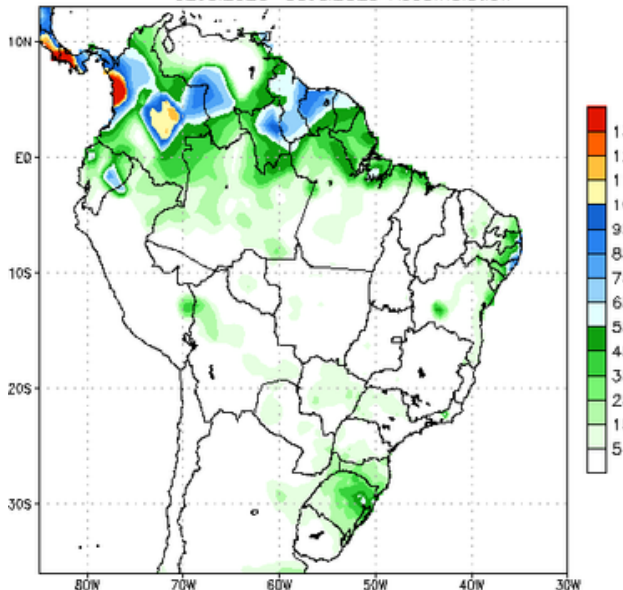


	USDA Jun.	Promedio Estimaciones	2022
Maíz	111,68	115,73	118,29
Soja	20,21	20,62	16,61
Trigo	15,77	16,61	18,98

*Valores en millones de toneladas.

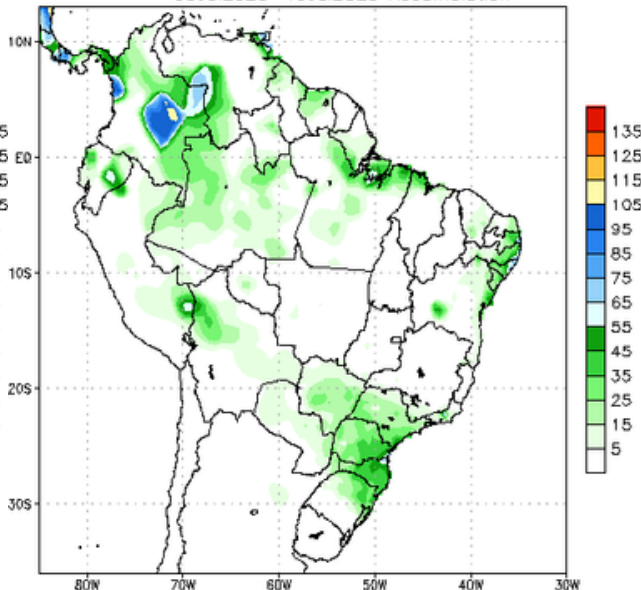
► Pronóstico de **precipitaciones**

NCEP GFS Ensemble Forecast 1-7 Day Precipitation (mm)
from: 02Jul2023
02Jul2023-08Jul2023 Accumulation



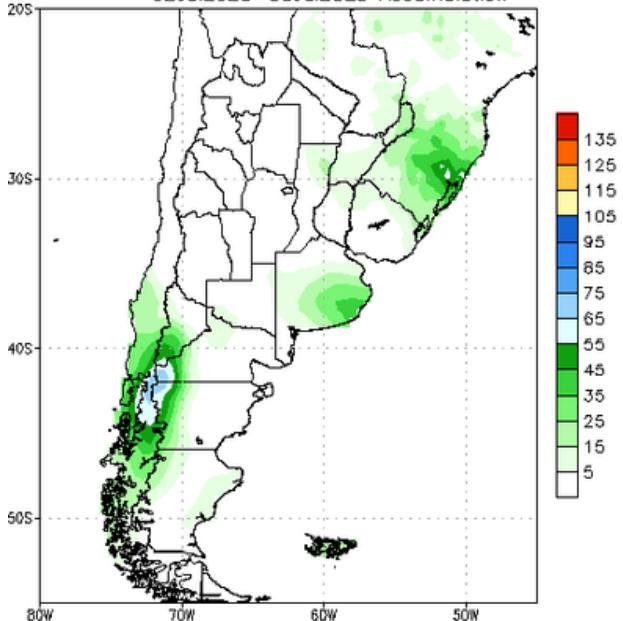
Bias correction based on last 30-day forecast error

NCEP GFS Ensemble Forecast 8-14 Day Precipitation (mm)
from: 02Jul2023
09Jul2023-15Jul2023 Accumulation



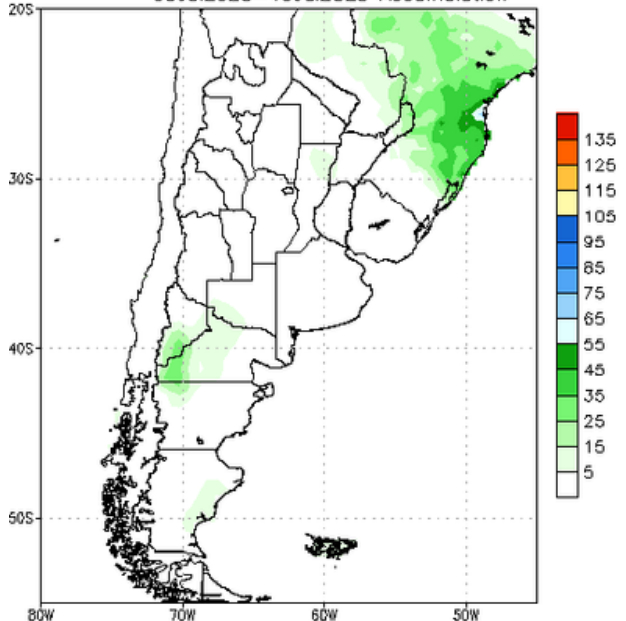
Bias correction based on last 30-day forecast error

NCEP GFS Ensemble Forecast 1-7 Day Precipitation (mm)
from: 02Jul2023
02Jul2023-08Jul2023 Accumulation



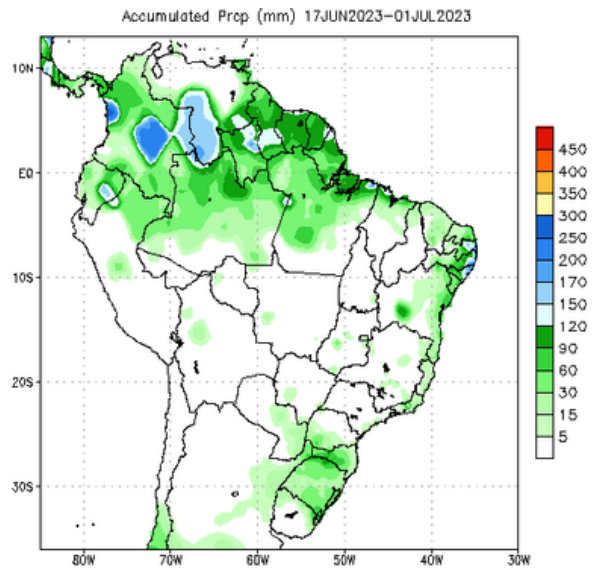
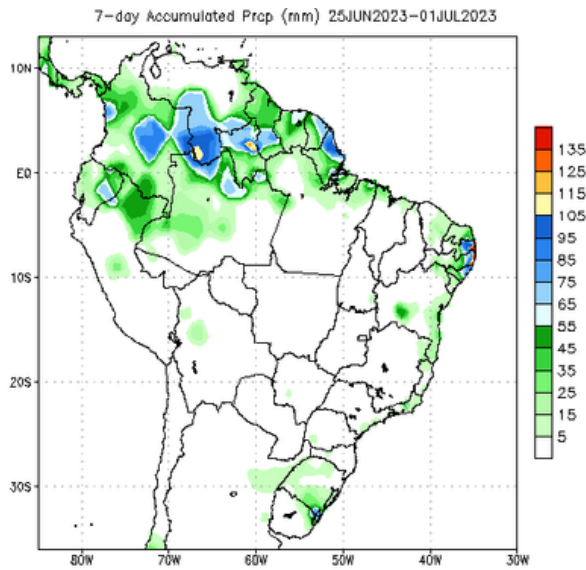
Bias correction based on last 30-day forecast error

NCEP GFS Ensemble Forecast 8-14 Day Precipitation (mm)
from: 02Jul2023
09Jul2023-15Jul2023 Accumulation

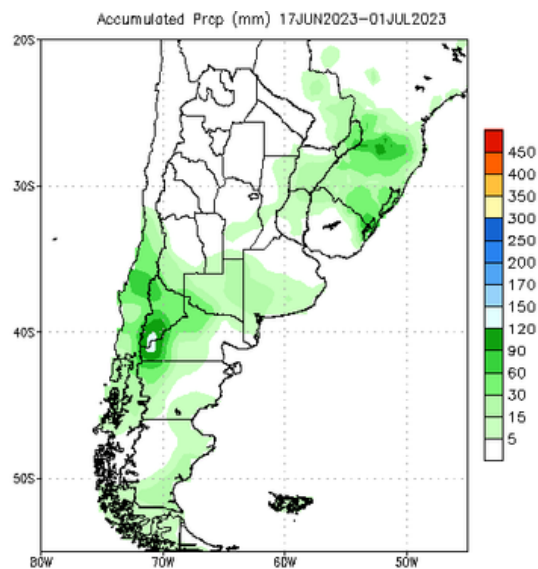
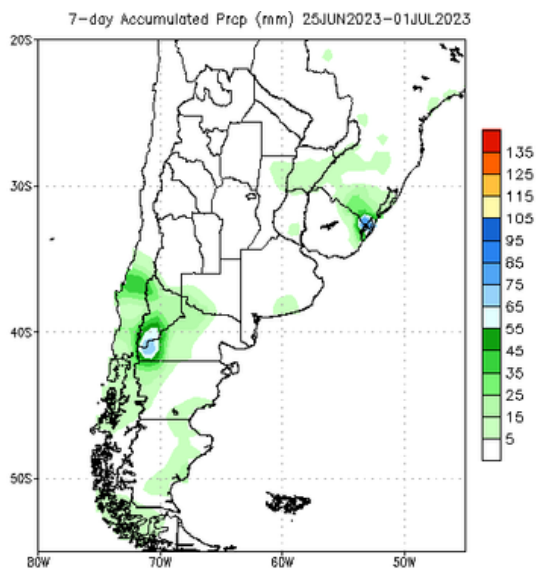


Bias correction based on last 30-day forecast error

► Precipitaciones **acumuladas**

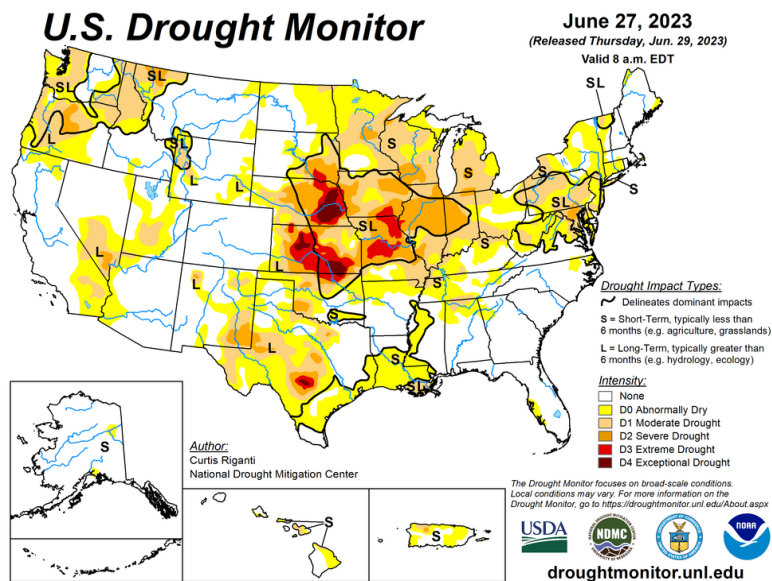
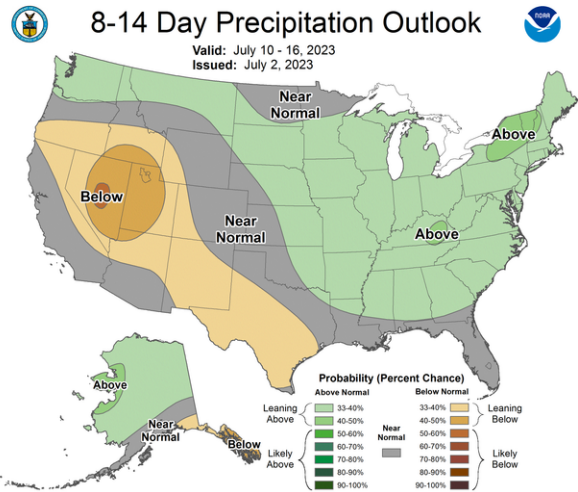
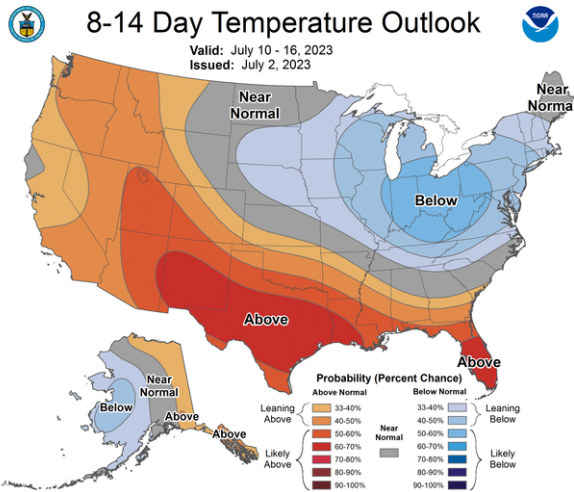
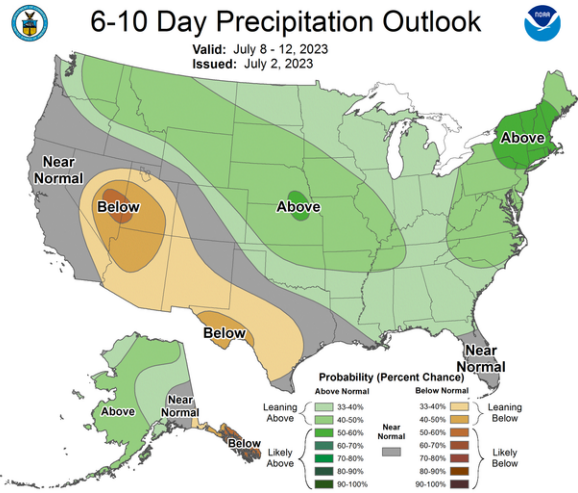
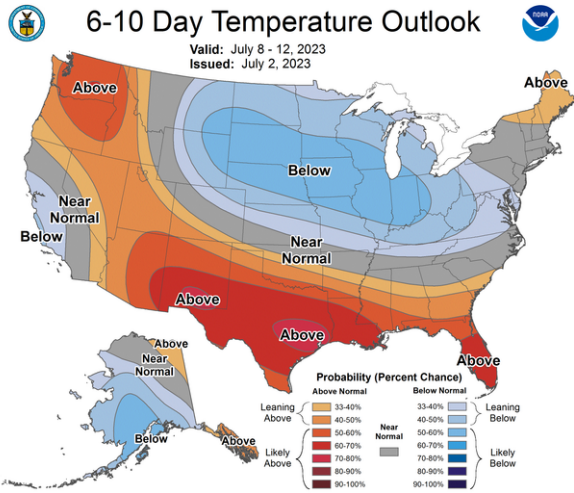


Data Source: CPC Unified (gauge-based & 0.5x0.5 deg resolution) Precipitation Analysis



Data Source: CPC Unified (gauge-based & 0.5x0.5 deg resolution) Precipitation Analysis

► Pronóstico EE.UU.



- ▶ **El petróleo subió debido a que Arabia Saudita y Rusia extendieron los recortes en el suministro de petróleo, mientras que los futuros del Nasdaq y las acciones europeas redujeron sus ganancias.** Tesla Inc. subió después de registrar ventas trimestrales récord.
- ▶ Los precios del crudo subieron cuando **la agencia de noticias estatal de Arabia Saudita dijo que el país prolongará su recorte unilateral de producción de petróleo por un mes**, manteniendo un límite en el suministro incluso cuando se espera que el mercado se ajuste. Su aliado de la OPEP+, Rusia, también anunció nuevas restricciones a las exportaciones. **El movimiento ayudó a las acciones energéticas europeas, que superaron al índice más amplio Stoxx Europe 600.**
- ▶ **Los inversionistas están moderando las expectativas para las acciones en la segunda mitad del año luego de fuertes ganancias hasta el momento.** Si bien los bancos centrales han mantenido su retórica agresiva, las señales de moderación de la inflación en EE.UU. han impulsado grandes ganancias en las acciones tecnológicas. Los operadores están atentos a la próxima temporada de ganancias y datos como las nóminas no agrícolas del viernes en busca de pistas sobre la salud de la economía.
- ▶ **Esta semana también estará en el centro de atención el viaje de la secretaria del Tesoro de EE.UU., Janet Yellen, a Beijing del 6 al 9 de julio**, ya que las dos economías más grandes del mundo buscan reparar los lazos después de una serie de tensiones bilaterales.