

Claves del día

Destacado **del mercado de Chicago**



Soja

▶ **Los precios de la soja se operaron mixtos antes de la sesión del jueves probablemente en una ronda desigual de maniobras técnicas.** Los contratos cercanos de julio bajaron, mientras que los futuros de agosto probaron ganancias. El resto del complejo de soja también se operó mixto con los futuros de harina de soja subiendo un 1% y los futuros de aceite de soja bajando un 0,4%.

Maíz

▶ **Los precios del maíz recibieron muchas presiones bajistas en las últimas semanas, pero probaron ganancias moderadas durante la noche, lo que sugiere que el jueves puede haber una ronda de compras técnicas.** Los operadores tendrán que esperar un día más para absorber la próxima ronda de datos de ventas de exportación, que se retrasó debido al feriado de EE.UU. del martes.

Trigo

▶ **El trigo se desplomó durante la noche por la toma de ganancias y los pronósticos de precipitaciones para los cultivos sudamericanos.** Los precios subieron ayer debido a las preocupaciones sobre la Iniciativa de Granos del Mar Negro que mantiene productos agrícolas, incluidos el trigo y el maíz, que fluyen desde Ucrania, lo que lleva a algunos inversores que estaban largos en el mercado, o habían apostado por precios más altos, a vender contratos y liquidar sus posiciones.

Soja

Ago 2023	\$539.62	\$540.87	\$1.25	0.23%
Sep 2023	\$506.40	\$507.06	\$0.66	0.13%
Nov 2023	\$497.88	\$498.02	\$0.15	0.03%
Mar 2024	\$495.75	\$495.31	-\$0.44	-0.09%
May 2024	\$493.17	\$493.17	\$0.00	0.00%

Maiz

Sep 2023	\$191.01	\$192.67	\$1.65	0.87%
Dic 2023	\$194.24	\$195.50	\$1.26	0.65%
Mar 2024	\$198.89	\$200.15	\$1.26	0.63%
May 2024	\$201.72	\$202.98	\$1.26	0.62%
Jul 2024	\$202.98	\$204.32	\$1.34	0.66%

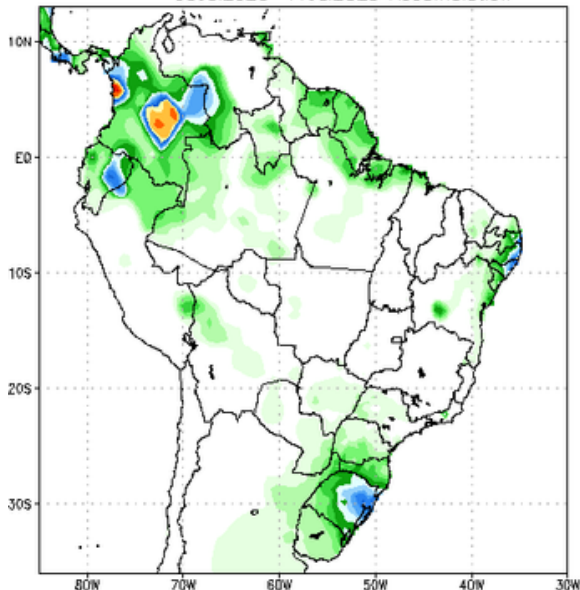
Trigo

Sep 2023	\$247.73	\$244.13	-\$3.60	-1.45%
Dic 2023	\$253.61	\$250.37	-\$3.23	-1.27%
Mar 2024	\$259.19	\$255.96	-\$3.23	-1.25%
May 2024	\$262.06	\$259.85	-\$2.20	-0.84%
Jul 2024	\$262.72	\$260.51	-\$2.20	-0.84%

Actualizado a las 07:28 AM

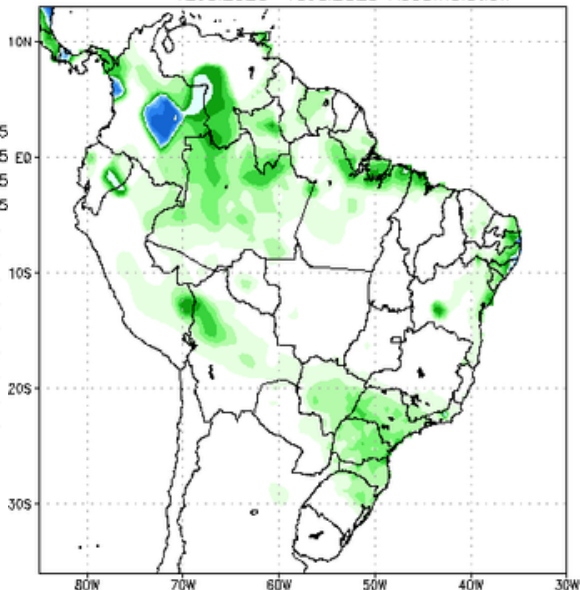
► Pronóstico de **precipitaciones**

NCEP GFS Ensemble Forecast 1-7 Day Precipitation (mm)
from: 05Jul2023
05Jul2023-11Jul2023 Accumulation



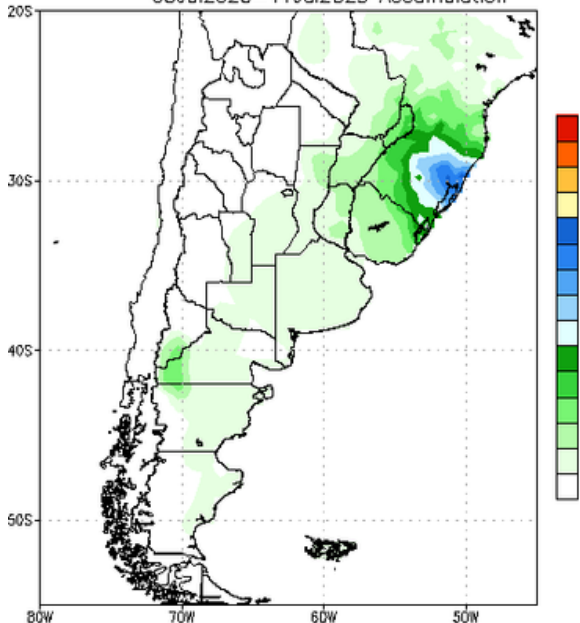
Bias correction based on last 30-day forecast error

NCEP GFS Ensemble Forecast 8-14 Day Precipitation (mm)
from: 05Jul2023
12Jul2023-18Jul2023 Accumulation



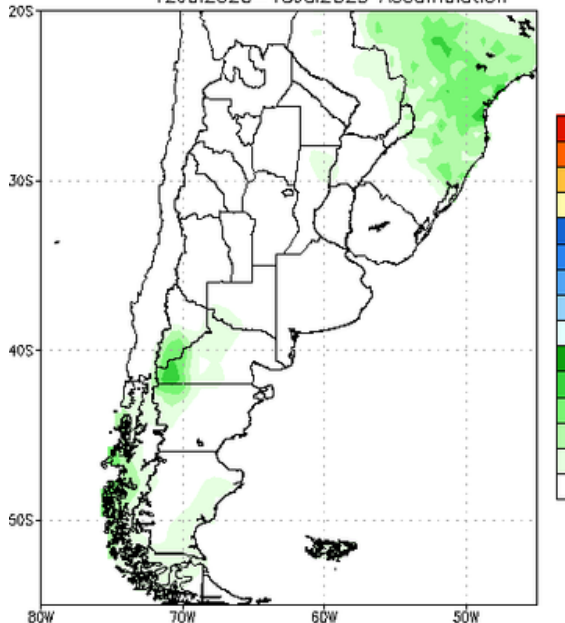
Bias correction based on last 30-day forecast error

NCEP GFS Ensemble Forecast 1-7 Day Precipitation (mm)
from: 05Jul2023
05Jul2023-11Jul2023 Accumulation



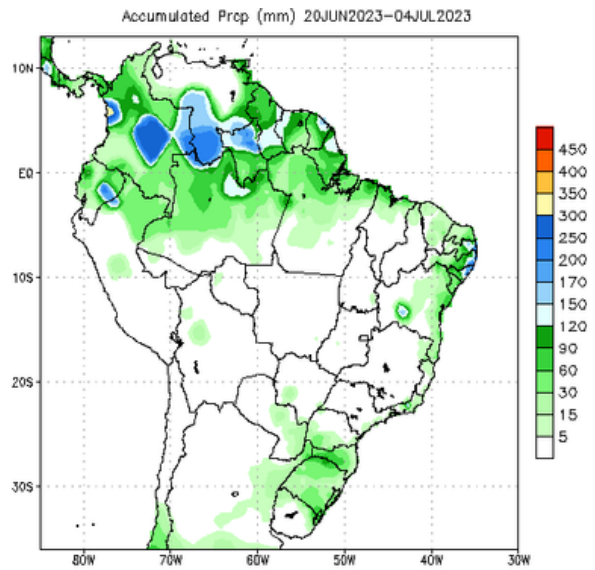
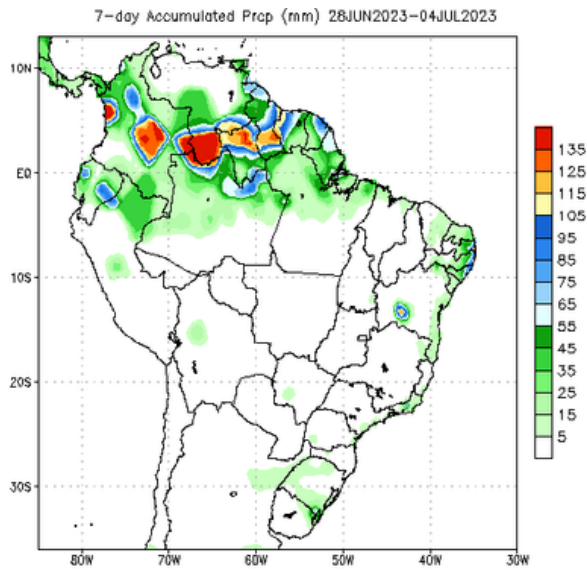
Bias correction based on last 30-day forecast error

NCEP GFS Ensemble Forecast 8-14 Day Precipitation (mm)
from: 05Jul2023
12Jul2023-18Jul2023 Accumulation

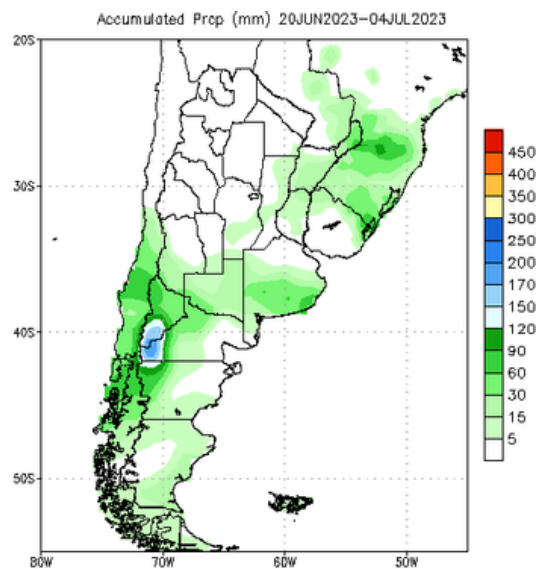
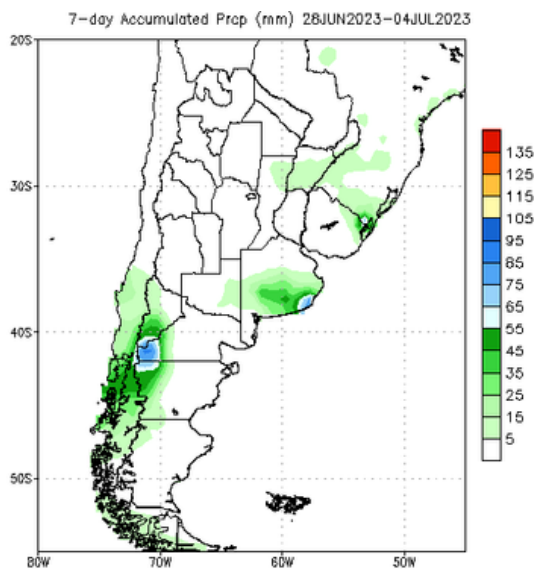


Bias correction based on last 30-day forecast error

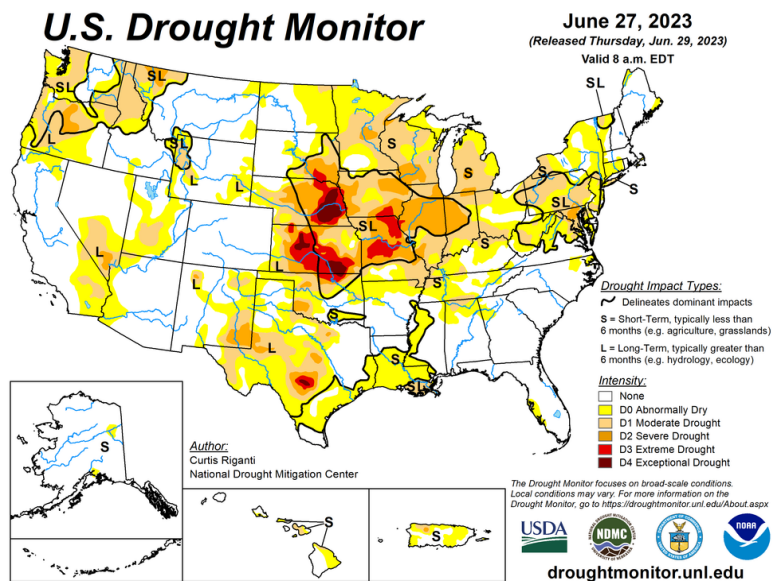
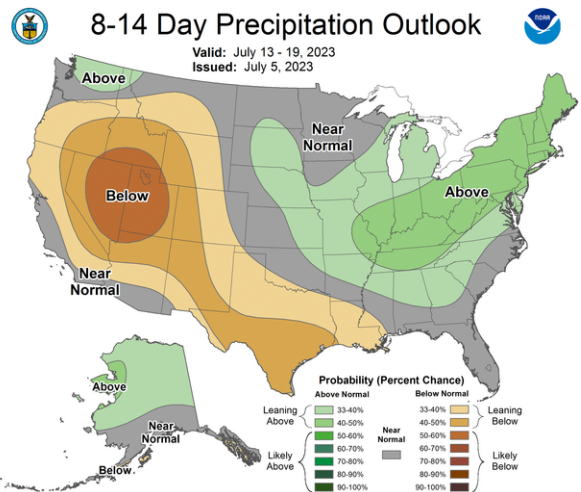
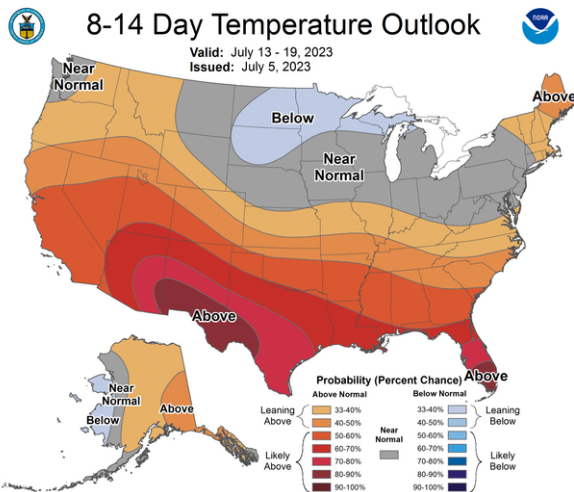
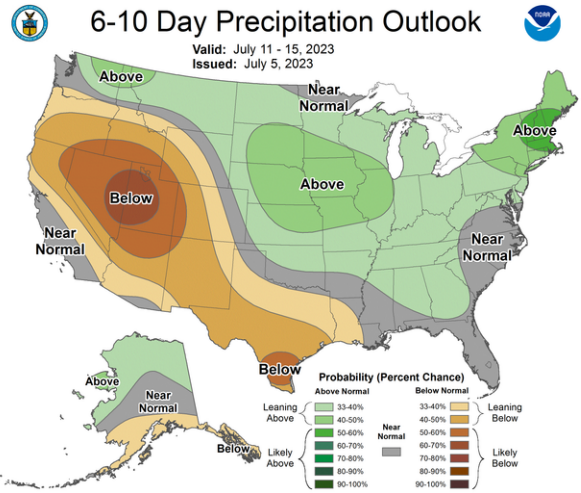
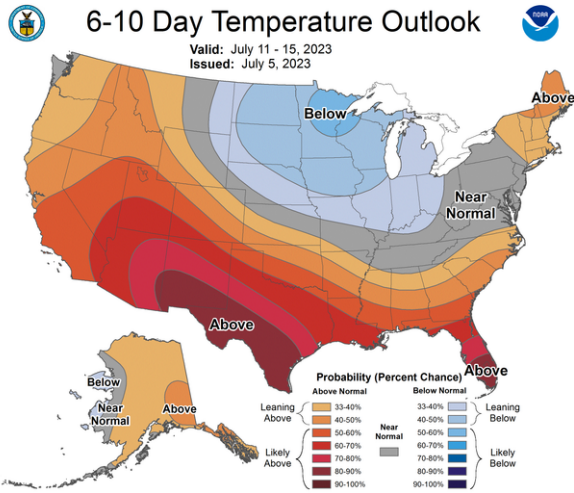
► Precipitaciones **acumuladas**



Data Source: CPC Unified (gauge-based & 0.5x0.5 deg resolution) Precipitation Analysis



Data Source: CPC Unified (gauge-based & 0.5x0.5 deg resolution) Precipitation Analysis



- ▶ **Las acciones y los futuros estadounidenses cayeron junto con los bonos ante las señales de que los bancos centrales seguirán elevando las tasas de interés para controlar la inflación.** El índice Stoxx 600 de Europa se hundió más en dos semanas. Los contratos en los indicadores estadounidenses indicaron más pérdidas en Wall Street después de que el comentario de la Reserva Federal del miércoles avivó las preocupaciones de que los funcionarios reanudarán la política de ajuste.
- ▶ Las acciones están perdiendo terreno después de una sólida primera mitad del año, ya que la continua actitud agresiva de los bancos centrales empaña las esperanzas de un aterrizaje suave de la economía mundial. **Las actas de la reunión de junio de la Fed mostraron división entre los formuladores de políticas sobre la decisión de pausar los aumentos de tasas, con los miembros votantes en camino de aumentar las tasas este mes.**
- ▶ Los informes de empleo de EE.UU. de esta semana pueden proporcionar pistas sobre el camino de la política. Antes de la publicación de las nóminas no agrícolas que se observa de cerca el viernes, **se espera que el llamado informe JOLTS de ofertas de trabajo muestre una disminución de los puestos disponibles, y se prevé que una medida separada de solicitudes de desempleo aumente.**
- ▶ **Los rendimientos del Tesoro subieron a lo largo de la curva,** sumándose a las ganancias del miércoles impulsadas por las minutas de la Fed. La tasa de dos años sensible a la política avanzó poco a poco hasta el 4,96%.