

# Claves del día

Destacado **del mercado de Chicago**



## Soja

- ▶ La soja cotizaba al alza esta mañana debido al creciente nerviosismo del mercado por el clima cálido de la próxima semana que podría prohibir los procesos reproductivos de los cultivos de soja. **El dólar cayó a un mínimo de 15 meses durante la noche, elevando las perspectivas para las exportaciones de soja de EE.UU. un día después de que China informara de un aumento en los volúmenes de importación de soja.**
- ▶ **Las condiciones de sequía continúan persistiendo en el Medio Oeste.** Las lluvias del fin de semana podrían ser beneficiosas para los cultivos de maíz y soja, aunque los mercados están cada vez más concentrados esta mañana en las altas temperaturas que se esperan para el Heartland la próxima semana, lo que podría mitigar las lluvias de este fin de semana.

## Maíz

- ▶ El lunes es el último día de la Iniciativa de Granos del Mar Negro y esta mañana, los mercados cotizan nerviosos porque es posible que no se renueve y restringirá aún más los suministros disponibles de granos y semillas oleaginosas del Mar Negro. **Los precios del maíz subieron durante la noche por el sentimiento, con una fortaleza adicional agregada por las preocupaciones climáticas en los EE. UU.**

## Trigo

- ▶ **Los futuros del trigo se recuperaron a medida que los temores sobre el destino de la Iniciativa de Granos del Mar Negro comenzaron a sentirse con más fuerza.** Turquía y la ONU continúan intentando negociar otro acuerdo entre Rusia y Ucrania para mantener el flujo de suministros de granos a través de las terminales del Mar Negro, aunque aún no se ha logrado ningún progreso.

**Soja**

<b>Ago 2023</b>	\$545.50	\$547.48	\$1.98	0.36%
<b>Sep 2023</b>	\$514.04	\$516.62	\$2.57	0.50%
<b>Nov 2023</b>	\$503.24	\$506.18	\$2.94	0.58%
<b>Mar 2024</b>	\$499.86	\$502.80	\$2.94	0.59%
<b>May 2024</b>	\$496.77	\$499.57	\$2.79	0.56%

**Maiz**

<b>Sep 2023</b>	\$194.24	\$197.63	\$3.39	1.74%
<b>Dic 2023</b>	\$197.00	\$200.15	\$3.15	1.60%
<b>Mar 2024</b>	\$201.57	\$204.79	\$3.23	1.60%
<b>May 2024</b>	\$204.32	\$207.47	\$3.15	1.54%
<b>Jul 2024</b>	\$205.58	\$208.49	\$2.91	1.42%

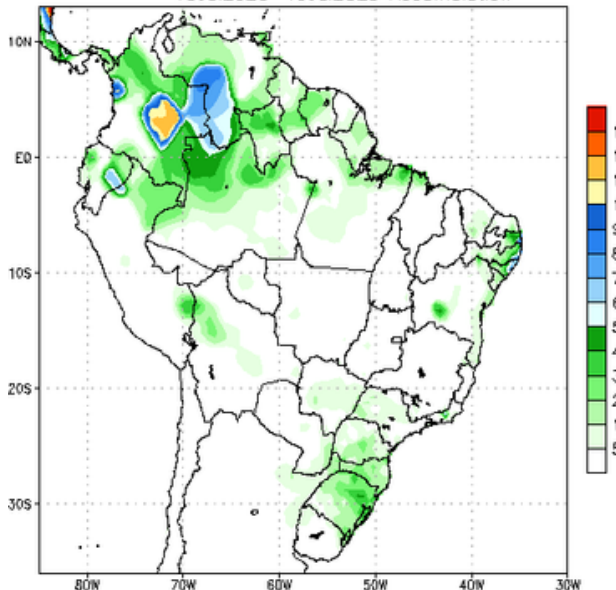
**Trigo**

<b>Sep 2023</b>	\$235.01	\$240.30	\$5.29	2.25%
<b>Dic 2023</b>	\$242.29	\$247.36	\$5.07	2.09%
<b>Mar 2024</b>	\$248.53	\$253.53	\$5.00	2.01%
<b>May 2024</b>	\$251.91	\$256.62	\$4.70	1.87%
<b>Jul 2024</b>	\$253.53	\$258.31	\$4.78	1.88%

Actualizado a las 07:46 AM

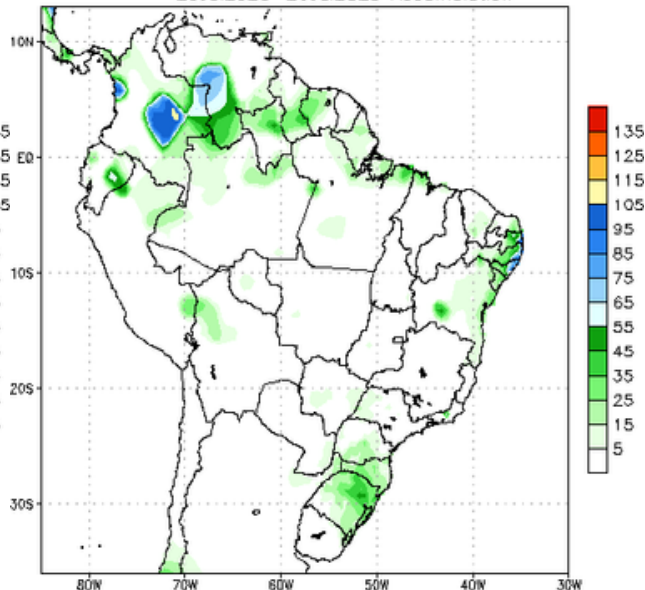
## ► Pronóstico de **precipitaciones**

NCEP GFS Ensemble Forecast 1–7 Day Precipitation (mm)  
from: 13Jul2023  
13Jul2023–19Jul2023 Accumulation



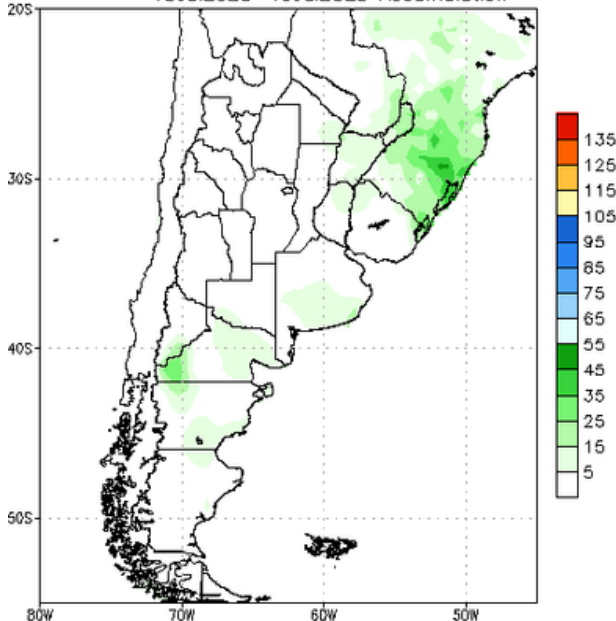
Bias correction based on last 30-day forecast error

NCEP GFS Ensemble Forecast 8–14 Day Precipitation (mm)  
from: 13Jul2023  
20Jul2023–26Jul2023 Accumulation



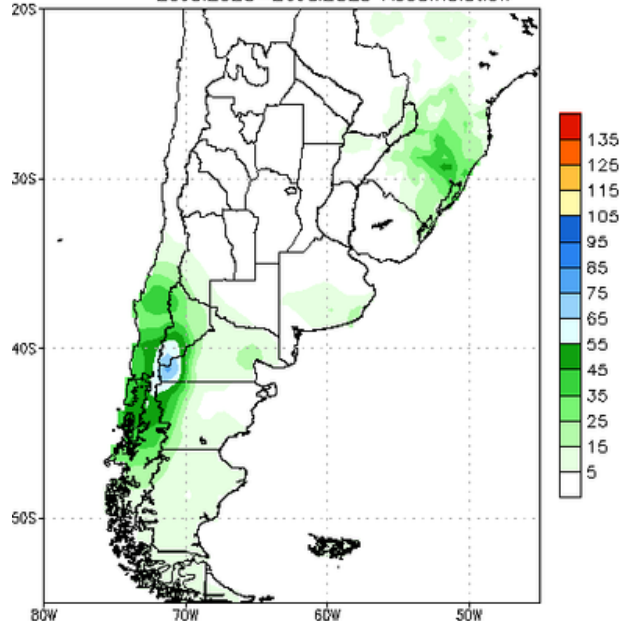
Bias correction based on last 30-day forecast error

NCEP GFS Ensemble Forecast 1–7 Day Precipitation (mm)  
from: 13Jul2023  
13Jul2023–19Jul2023 Accumulation



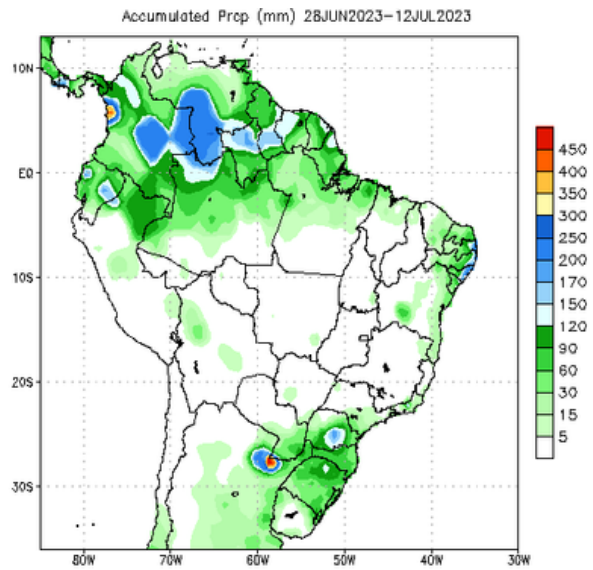
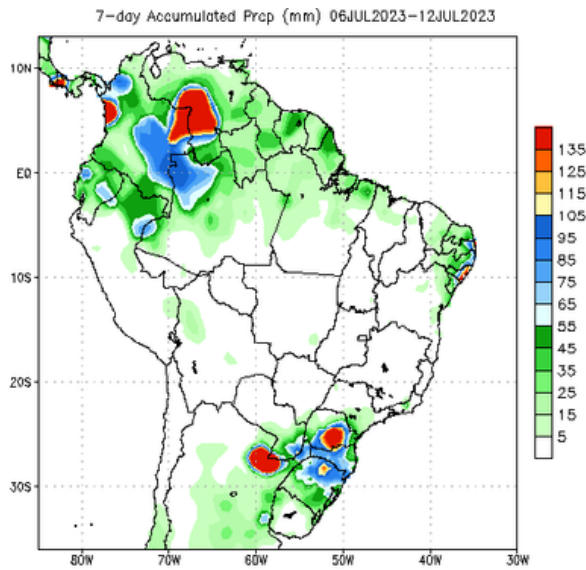
Bias correction based on last 30-day forecast error

NCEP GFS Ensemble Forecast 8–14 Day Precipitation (mm)  
from: 13Jul2023  
20Jul2023–26Jul2023 Accumulation

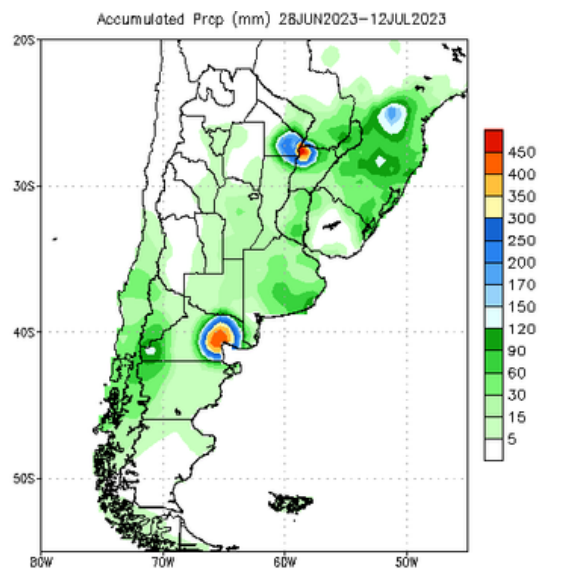
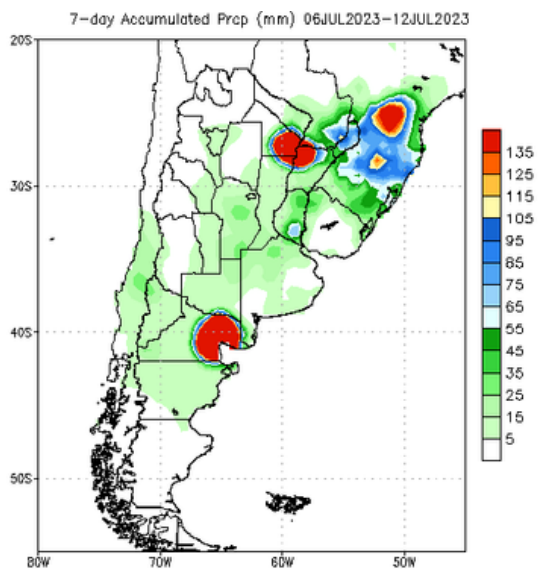


Bias correction based on last 30-day forecast error

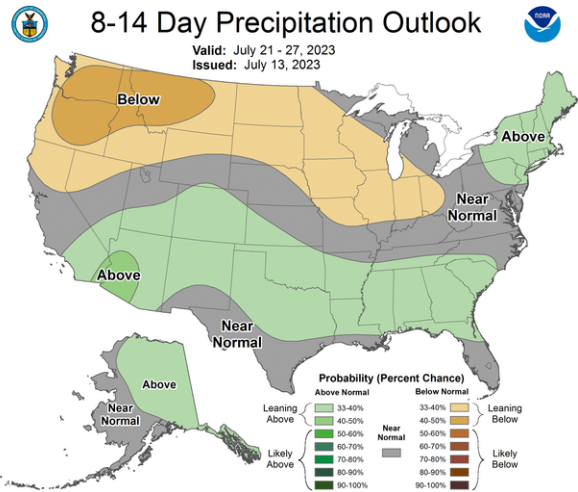
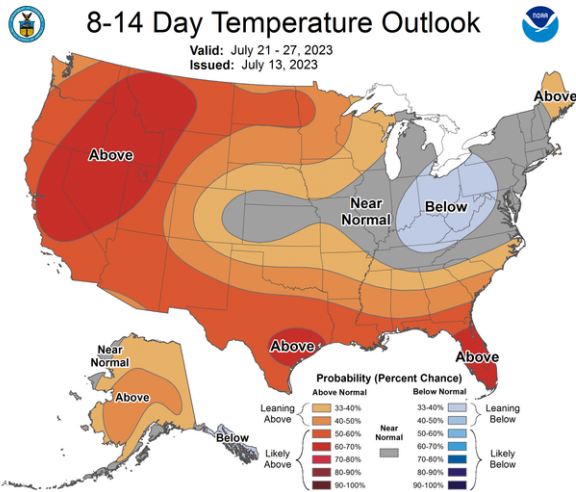
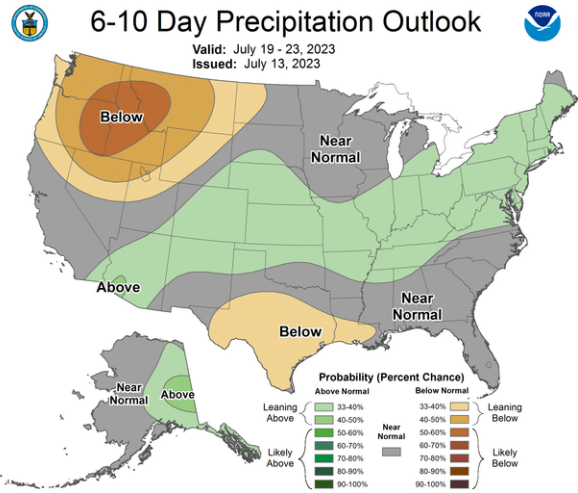
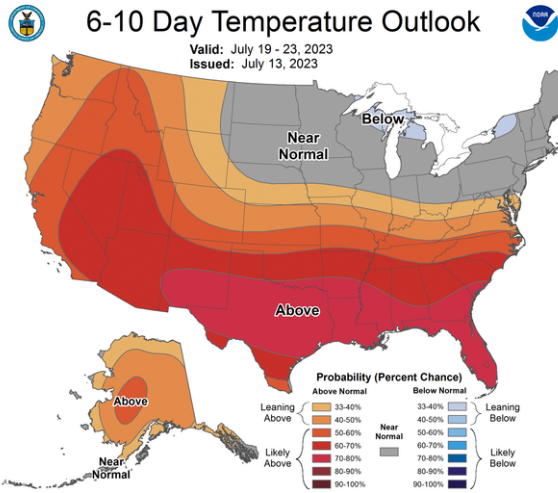
## ► Precipitaciones **acumuladas**



Data Source: CPC Unified (gauge-based & 0.5x0.5 deg resolution) Precipitation Analysis

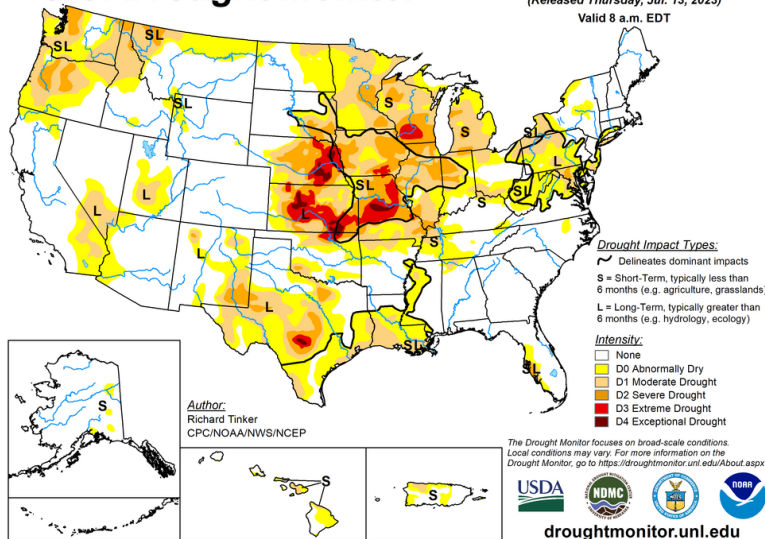


Data Source: CPC Unified (gauge-based & 0.5x0.5 deg resolution) Precipitation Analysis



## U.S. Drought Monitor

July 11, 2023  
(Released Thursday, Jul. 13, 2023)  
Valid 8 a.m. EDT



- ▶ **La semana está terminando con ganancias de gran éxito en todas las clases de activos.** El primer lote de resultados de los grandes bancos de EE.UU. subrayó ampliamente la capacidad de recuperación de la economía. El índice de referencia de acciones globales de MSCI ha subido un 3,5% en los últimos cinco días, el mayor avance desde noviembre.
- ▶ **Los bonos del Tesoro se mantuvieron planos el viernes después de su mayor ganancia de dos días desde principios de mayo.** El rendimiento de las notas a dos años rondaba el 4,63%, manteniéndose cerca del nivel más bajo en un mes.
- ▶ **Las operaciones alcistas reflejan la esperanza de que EE.UU. se dirija hacia un "escenario de Ricitos de oro" con una inflación que disminuye rápidamente mientras la economía evita una recesión.** Sin duda, es probable que la Reserva Federal eleve su tasa de referencia a finales de este mes y los banqueros centrales continúan advirtiendo que es posible que sea necesario más de un aumento de la tasa después de eso.
- ▶ **En materias primas, el petróleo se dirigía a una tercera ganancia semanal** debido a que las interrupciones en el suministro en África y una reducción en los envíos desde Rusia endurecieron el mercado. El oro se fijó para la mejor semana desde abril.
- ▶ **Los comerciantes ahora están buscando informes de ganancias para reactivar el repunte.** La atención se centrará principalmente en las perspectivas corporativas dado que superar las expectativas de ganancias parece ser un obstáculo bajo, incluso cuando algunas estimaciones han comenzado a aumentar lentamente.