

Claves del día

Destacado **del mercado de Chicago**



Soja

- ▶ **Los granos y la soja aumentaron en el comercio nocturno después de que Rusia dijera que se retiraría de la Iniciativa de Granos del Mar Negro** que permite que los productos agrícolas se envíen de manera segura desde Ucrania.
- ▶ **Los precios de la soja subieron esta mañana también debido a que el debilitamiento del dólar elevó las perspectivas para los envíos de exportación de EE.UU.** Las preocupaciones climáticas también le dieron una mano alcista al complejo de la soja esta mañana.

Maíz

- ▶ Los precios del maíz subieron esta mañana, impulsados por las preocupaciones sobre el acceso a las reservas de maíz del Mar Negro en el futuro. **Los precios del maíz también se fortalecieron por las preocupaciones climáticas del medio oeste de EE.UU.**, ya que las altas temperaturas de esta semana durante la actividad máxima de polinización podrían tener un impacto negativo en las proyecciones de rendimiento.

Trigo

- ▶ **Los precios del trigo subieron hoy tras la noticia de que Rusia se retiró de la iniciativa durante la noche.** Según los informes, Dmitry Peskov, un portavoz del Kremlin, le dijo a la agencia de noticias estatal TASS que el acuerdo se "rescindió", pero que **Rusia está dispuesta a unirse a la iniciativa si se cumplen sus demandas.**
- ▶ De todas maneras, según analistas de StoneX, **"las subidas de precios son relativamente contenidas y no muestran las expectativas del mercado de una crisis con expectativas generales de que el canal no se extendería"**.

Soja

Sep 2023	\$514.26	\$520.29	\$6.03	1.17%
Nov 2023	\$503.61	\$509.49	\$5.88	1.17%
Ene 2024	\$506.18	\$511.69	\$5.51	1.09%
May 2024	\$498.83	\$504.34	\$5.51	1.10%
Jul 2024	\$497.29	\$502.29	\$5.00	1.00%

Maiz

Dic 2023	\$202.20	\$204.16	\$1.97	0.97%
Mar 2024	\$206.84	\$208.73	\$1.89	0.91%
May 2024	\$209.52	\$211.25	\$1.73	0.83%
Jul 2024	\$210.78	\$212.43	\$1.65	0.78%
Sep 2024	\$203.93	\$204.87	\$0.94	0.46%

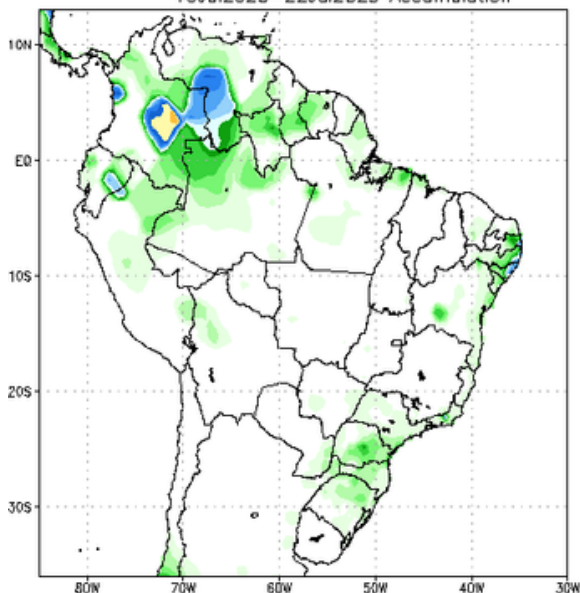
Trigo

Dic 2023	\$250.08	\$257.06	\$6.98	2.79%
Mar 2024	\$255.96	\$262.72	\$6.76	2.64%
May 2024	\$258.82	\$265.00	\$6.17	2.39%
Jul 2024	\$260.00	\$265.66	\$5.66	2.18%
Sep 2024	\$262.79	\$267.49	\$4.70	1.79%

Actualizado a las 07:33 AM

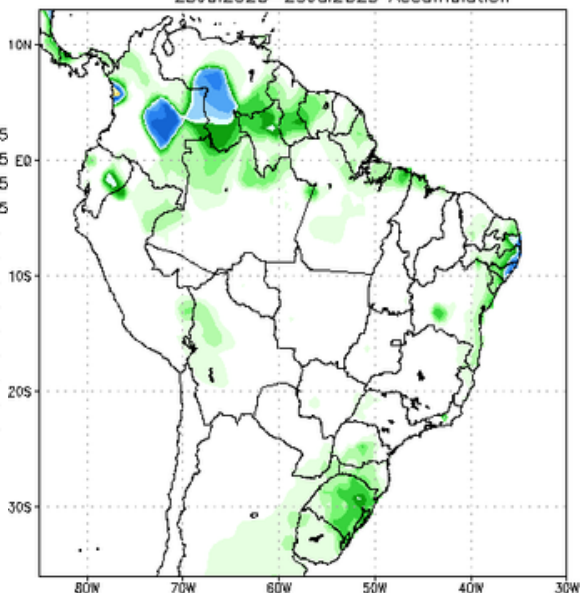
► Pronóstico de **precipitaciones**

NCEP GFS Ensemble Forecast 1-7 Day Precipitation (mm)
from: 16Jul2023
16Jul2023-22Jul2023 Accumulation



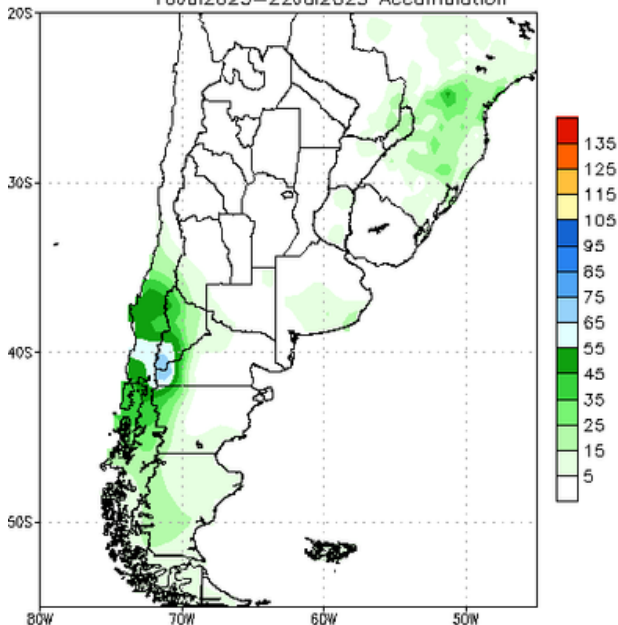
Bias correction based on last 30-day forecast error

NCEP GFS Ensemble Forecast 8-14 Day Precipitation (mm)
from: 16Jul2023
23Jul2023-29Jul2023 Accumulation



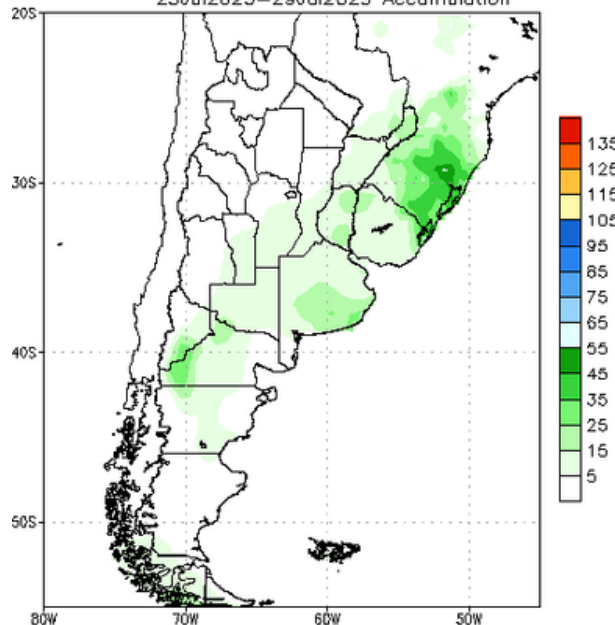
Bias correction based on last 30-day forecast error

NCEP GFS Ensemble Forecast 1-7 Day Precipitation (mm)
from: 16Jul2023
16Jul2023-22Jul2023 Accumulation



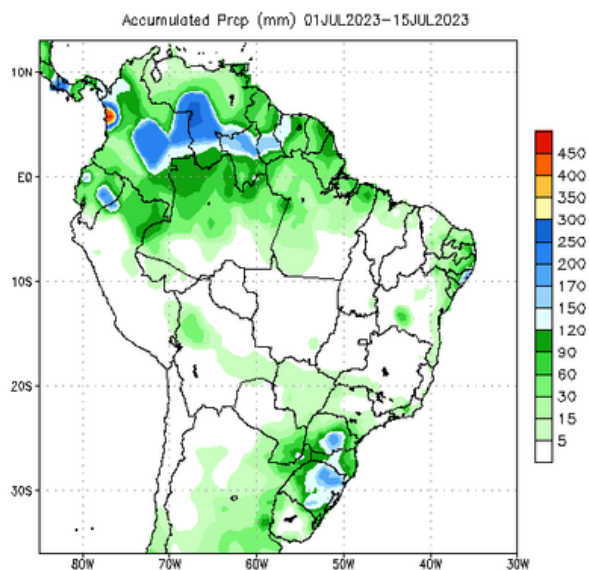
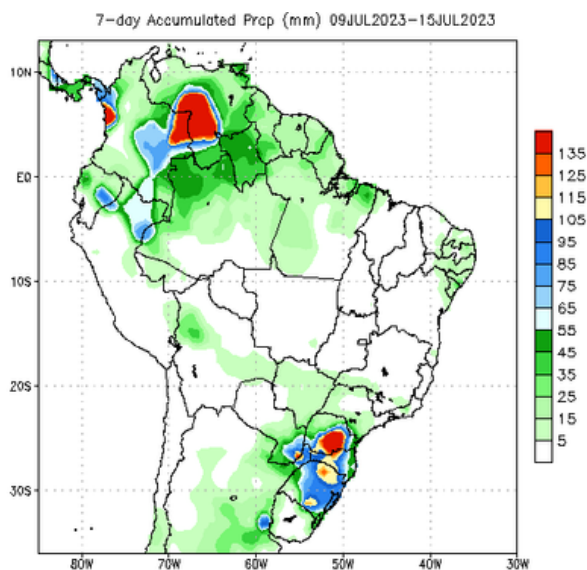
Bias correction based on last 30-day forecast error

NCEP GFS Ensemble Forecast 8-14 Day Precipitation (mm)
from: 16Jul2023
23Jul2023-29Jul2023 Accumulation

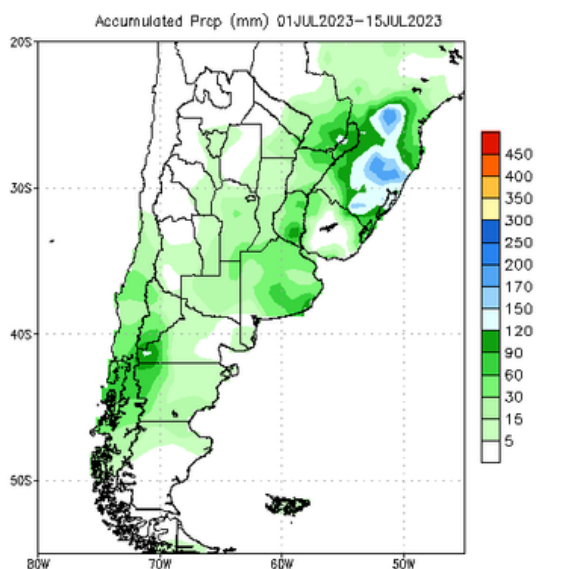
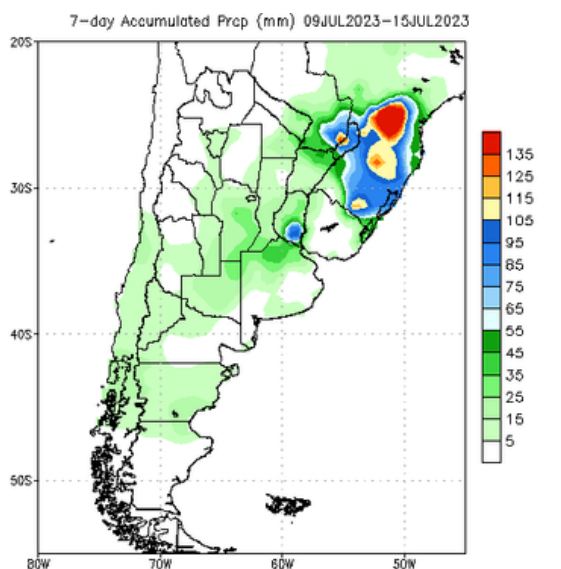


Bias correction based on last 30-day forecast error

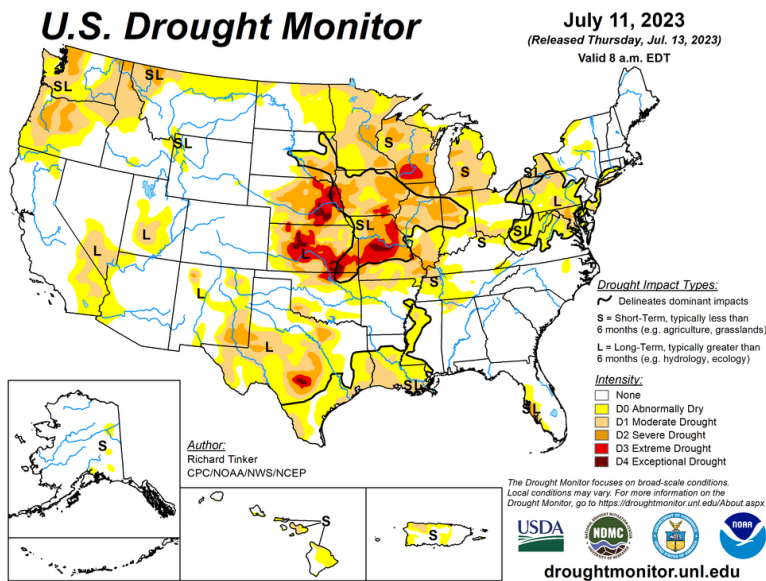
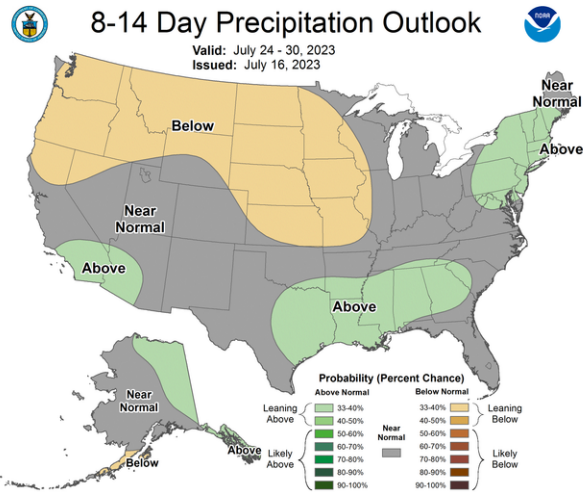
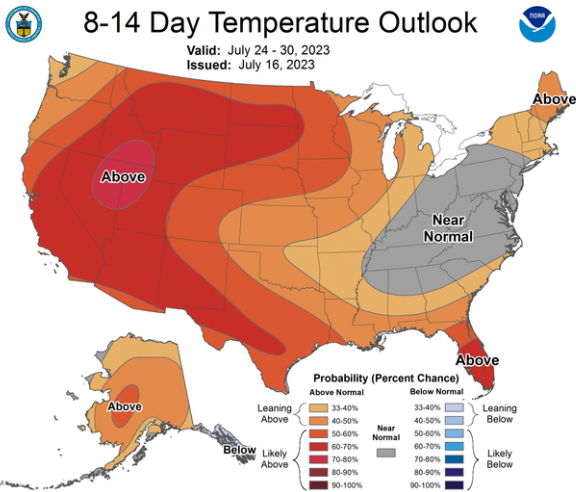
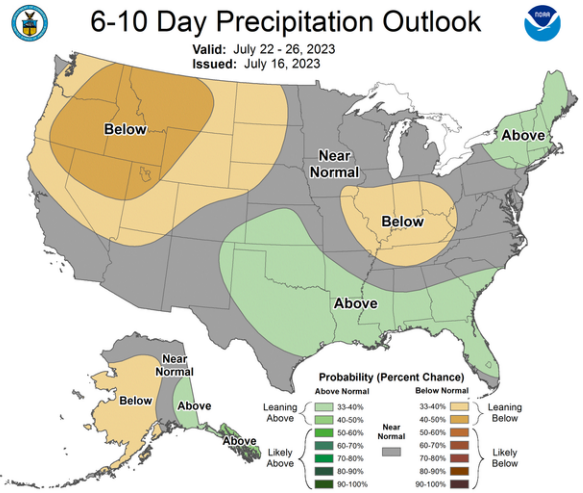
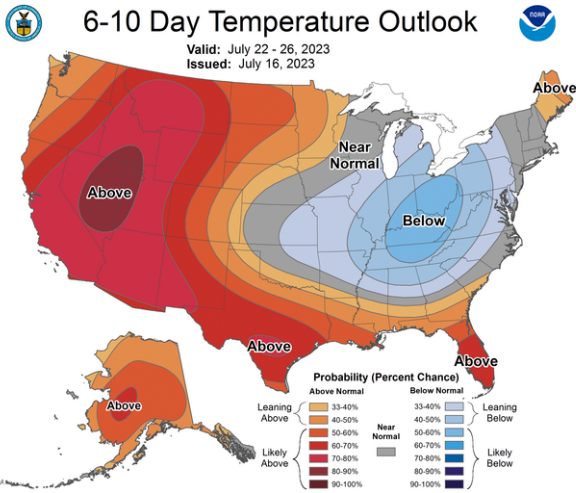
► Precipitaciones **acumuladas**



Data Source: CPC Unified (gauge-based & 0.5x0.5 deg resolution) Precipitation Analysis



Data Source: CPC Unified (gauge-based & 0.5x0.5 deg resolution) Precipitation Analysis



- ▶ **Después de una semana de ganancias históricas en el mercado de valores, los inversores comenzaron el lunes con una nota pesimista después de que los datos que mostraron el crecimiento de China para el segundo trimestre no alcanzaron las estimaciones.** La narrativa de que los compradores chinos que salen de los bloqueos de Covid podrían llevar la economía global, a pesar de las crecientes tasas de interés de EE.UU. y Europa, parece cada vez más inestable a medida que los informes económicos continúan señalando una desaceleración del impulso.
- ▶ **JPMorgan Chase & Co., Morgan Stanley y Citigroup Inc. fueron algunos de los bancos que rebajaron sus pronósticos de crecimiento de China para el año, poniendo en riesgo el objetivo oficial del producto interno bruto de Beijing de alrededor del 5%.** El MSCI ACWI de acciones en todo el mundo cayó un 0,1% el lunes después de haber subido un 3% la semana pasada. Las acciones de China continental fueron las que peor se comportaron en Asia.
- ▶ **Con su fuerte dependencia del mercado de importación chino, las acciones europeas son especialmente vulnerables.** Las empresas vinculadas a la energía y las materias primas juntas representan alrededor del 12% del Stoxx Europe 600, y las industrias de consumo discrecional representan el 11%. Los estrategas de JPMorgan Chase & Co. esperan una mayor debilidad en la región impulsada por rendimientos de bonos más bajos, así como decepciones de ganancias.
- ▶ **Los bonos extendieron un repunte ya que los inversionistas buscaron protegerse de cualquier recesión en las acciones y la economía.** El rendimiento del Tesoro a 10 años cayó cinco puntos básicos a 3,78%.