

# Claves del día

Destacado **del mercado de Chicago**



## Soja

▶ **Los futuros de soja y maíz en Chicago ampliaron sus ganancias debido a las preocupaciones sobre la sequedad en partes de la región del medio oeste de EE.UU.** Las condiciones secas y el estrés continuarán en las áreas del noroeste del Medio Oeste, y la humedad también disminuirá nuevamente en las regiones centrales, dijo el meteorólogo Maxar en su último informe.

## Maíz

▶ **Además de las cuestiones meteorológicas que están afectando el medio oeste de EE.UU., el maíz en Chicago subió por los últimos ataques de Rusia a terminales portuarias ucranianas.** Los bombardeos del martes y miércoles alcanzaron terminales agrícolas en los puertos de Odesa y Chornomorsk, según el ministerio de agricultura ucraniano. El daño destruyó una “parte significativa” de la infraestructura de exportación de granos de Chornomorsk y destruyó 60.000 toneladas de granos allí.

## Trigo

▶ El trigo y el maíz subieron a máximos de tres semanas luego de que otra ola de ataques rusos azotara el sur de Ucrania luego del colapso del acuerdo de exportación de granos.

**Soja**

<b>Sep 2023</b>	\$521.25	\$529.62	\$8.38	1.61%
<b>Nov 2023</b>	\$512.65	\$520.36	\$7.72	1.51%
<b>Ene 2024</b>	\$514.78	\$521.54	\$6.76	1.31%
<b>May 2024</b>	\$506.48	\$513.09	\$6.61	1.31%
<b>Jul 2024</b>	\$504.56	\$510.59	\$6.03	1.19%

**Maiz**

<b>Dic 2023</b>	\$210.38	\$217.31	\$6.93	3.29%
<b>Mar 2024</b>	\$214.32	\$221.09	\$6.77	3.16%
<b>May 2024</b>	\$216.60	\$223.06	\$6.46	2.98%
<b>Jul 2024</b>	\$217.39	\$224.01	\$6.61	3.04%
<b>Sep 2024</b>	\$209.60	\$213.61	\$4.02	1.92%

**Trigo**

<b>Dic 2023</b>	\$253.68	\$262.06	\$8.38	3.30%
<b>Mar 2024</b>	\$259.48	\$267.57	\$8.08	3.12%
<b>May 2024</b>	\$262.20	\$270.14	\$7.94	3.03%
<b>Jul 2024</b>	\$263.53	\$270.95	\$7.42	2.82%
<b>Sep 2024</b>	\$266.47	\$273.59	\$7.13	2.68%

Actualizado a las 07:12 AM

Datos al 12/07	Cultivo	
	TRIGO	
Campaña	2022/23	2023/24
Producción Estimada	11.500.000	-
Compras Exportacion	6.631.500 <b>58%</b>	688.700
Compras Industria	3.658.800 <b>32%</b>	3.400
Total precio Hecho	7.085.600 <b>62%</b>	248.200
Total a fijar	3.204.700 <b>28%</b>	443.900
Total fijado	1.506.900 <b>13%</b>	14.900
Total Comercializado	<b>10.290.300 89%</b>	<b>692.100</b>
Promedio últimos 3 años a misma fecha	15.136.100	3.301.333
DJVE	8.870.000	0

*Fuente: Ministerio de Agricultura y Bolsa de Comercio de Rosario. Los datos se miden en toneladas*

Datos al 12/07	Cultivo	
	MAIZ	
Campaña	2022/23	2023/24
Producción Estimada	32.000.000	-
Compras Exportacion	14.343.200 <b>45%</b>	724.800
Compras Industria	1.318.800 <b>4%</b>	51.500
Total precio Hecho	8.985.100 <b>28%</b>	223.900
Total a fijar	6.676.900 <b>21%</b>	552.400
Total fijado	1.703.400 <b>5%</b>	1.800
Total Comercializado	<b>15.662.000 49%</b>	<b>776.300</b>
Promedio últimos 3 años a misma fecha	27.299.033	2.948.133
DJVE	14.477.000	50.000

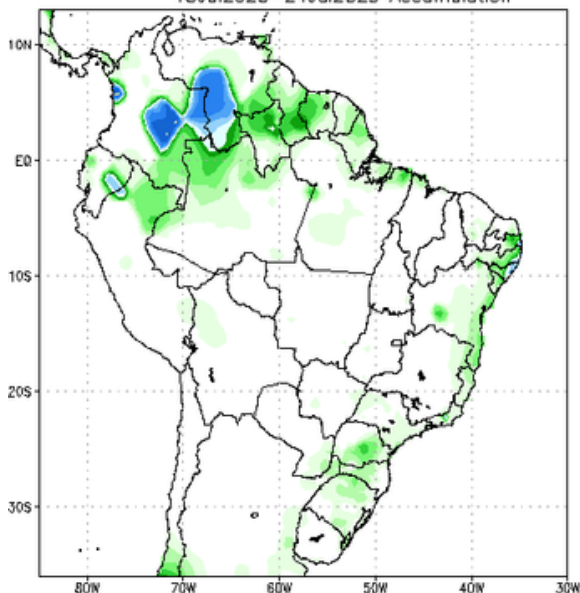
*Fuente: Ministerio de Agricultura y Bolsa de Comercio de Rosario. Los datos se miden en toneladas*

Datos al 12/07	Cultivo	
	SOJA	
Campaña	2022/23	2023/24
Producción Estimada	21.500.000	-
Compras Exportacion	1.367.700 <b>6%</b>	3.800
Compras Industria	9.975.900 <b>46%</b>	486.300
Total precio Hecho	5.355.800 <b>25%</b>	51.300
Total a fijar	5.987.800 <b>28%</b>	438.800
Total fijado	2.155.700 <b>10%</b>	2.500
<b>Total Comercializado</b>	<b>11.343.600 53%</b>	<b>490.100</b>
Promedio últimos 3 años a misma fecha	18.956.400	811.433
DJVE	1.079.000	92.000

*Fuente: Ministerio de Agricultura y Bolsa de Comercio de Rosario. Los datos se miden en toneladas*

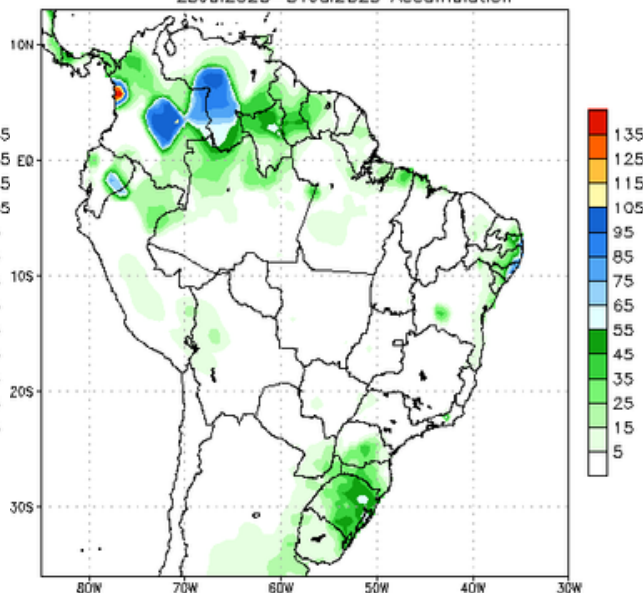
## ► Pronóstico de **precipitaciones**

NCEP GFS Ensemble Forecast 1–7 Day Precipitation (mm)  
from: 18Jul2023  
18Jul2023–24Jul2023 Accumulation



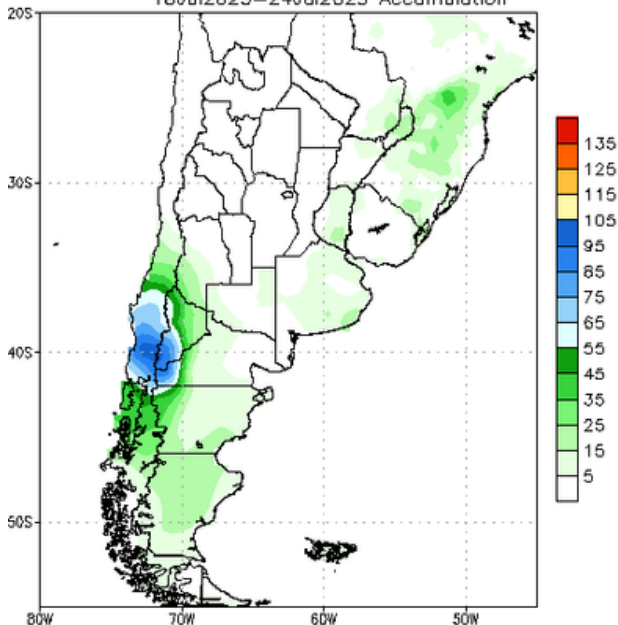
Bias correction based on last 30-day forecast error

NCEP GFS Ensemble Forecast 8–14 Day Precipitation (mm)  
from: 18Jul2023  
25Jul2023–31Jul2023 Accumulation



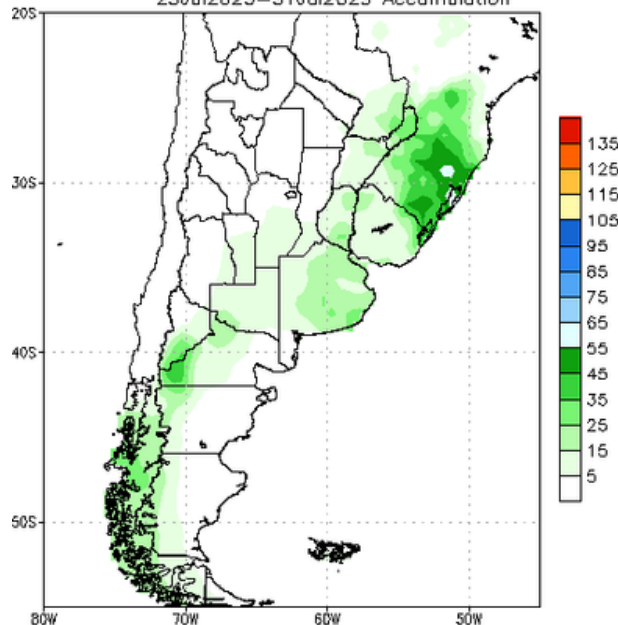
Bias correction based on last 30-day forecast error

NCEP GFS Ensemble Forecast 1–7 Day Precipitation (mm)  
from: 18Jul2023  
18Jul2023–24Jul2023 Accumulation



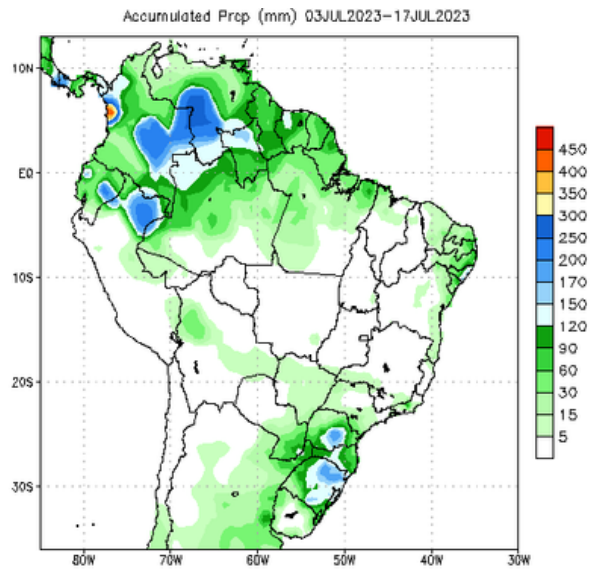
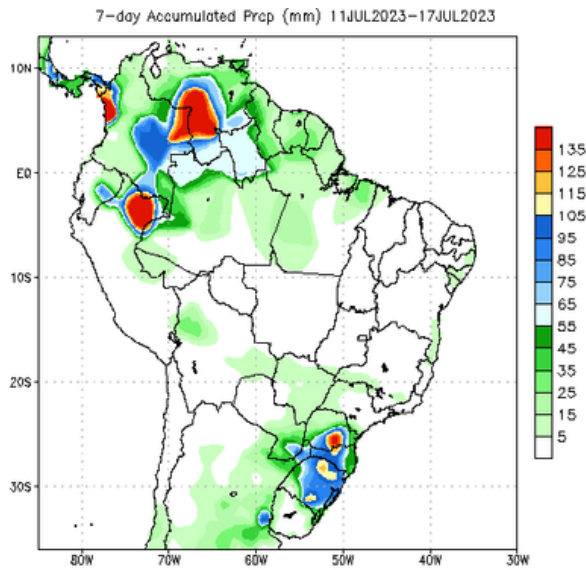
Bias correction based on last 30-day forecast error

NCEP GFS Ensemble Forecast 8–14 Day Precipitation (mm)  
from: 18Jul2023  
25Jul2023–31Jul2023 Accumulation

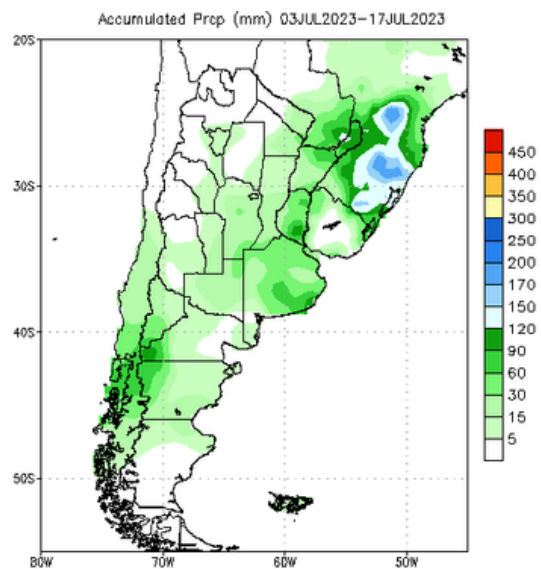
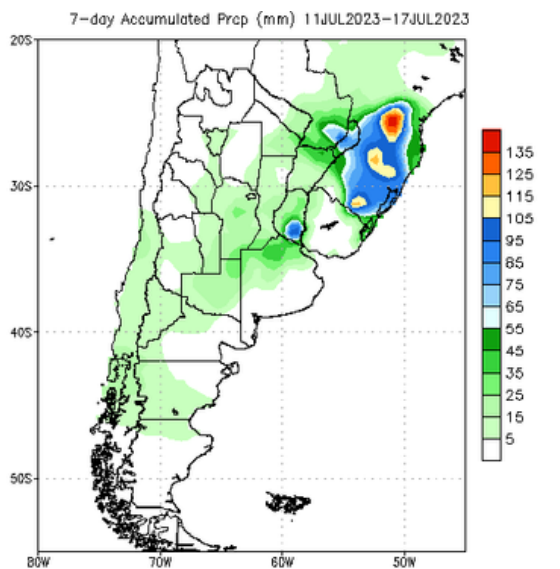


Bias correction based on last 30-day forecast error

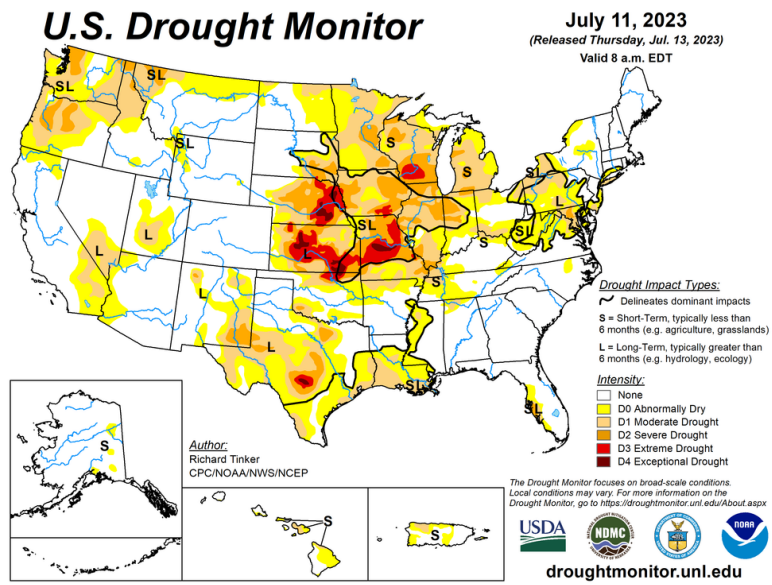
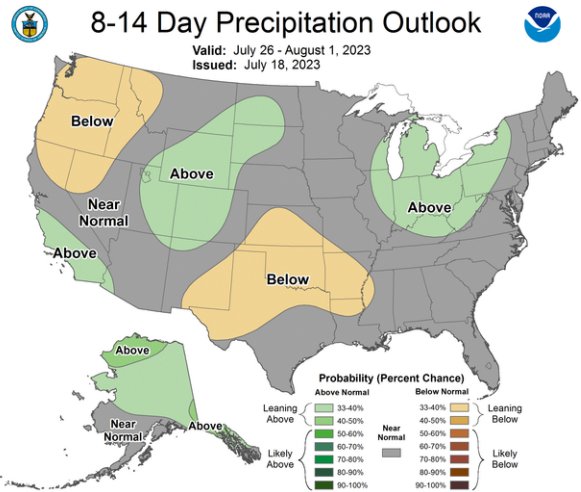
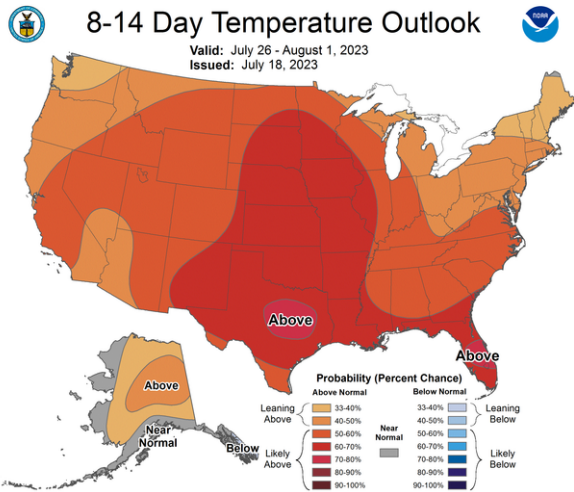
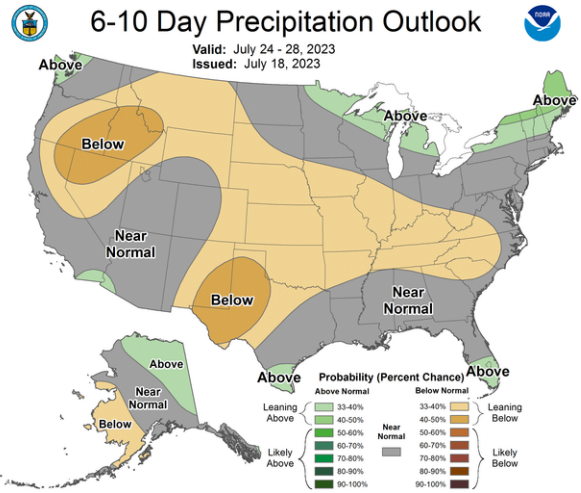
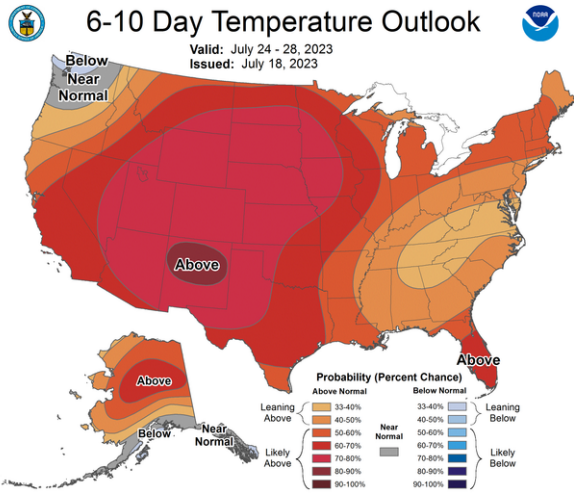
## ► Precipitaciones **acumuladas**



Data Source: CPC Unified (gauge-based & 0.5x0.5 deg resolution) Precipitation Analysis



Data Source: CPC Unified (gauge-based & 0.5x0.5 deg resolution) Precipitation Analysis



- ▶ **La libra se debilitó y los bonos del Reino Unido lideraron un repunte global después de que la inflación en Gran Bretaña se desaceleró más de lo esperado**, aliviando la presión sobre el Banco de Inglaterra para aumentar agresivamente las tasas de interés. Las acciones en el Reino Unido y Europa avanzaron.
- ▶ **Las alentadoras noticias sobre la inflación en el Reino Unido se sumaron a las señales positivas de los EE.UU. y Europa, lo que reforzó las esperanzas entre los inversores de que la campaña de endurecimiento de los bancos centrales mundiales para frenar los precios está llegando a su fin.** El foco del ímpetu del mercado vuelve más tarde a las ganancias de EE.UU., con Goldman Sachs Group Inc., Netflix Inc. y Tesla Inc. todos programados para informar.
- ▶ **En Asia, las acciones de Hong Kong y China continental tuvieron el peor desempeño del miércoles, mientras que el yuan extraterritorial cayó al nivel más débil en más de una semana.** Los economistas dicen que el plan de Beijing para impulsar el consumo no impulsará significativamente la recuperación y están cambiando su enfoque a posibles medidas de la reunión del Politburó a finales de este mes.