

# Claves del día

Destacado **del mercado de Chicago**



## Soja

▶ **Los futuros de soja y otros granos cayeron durante la noche debido a la toma de ganancias luego de que los precios aumentaron esta semana.** También están pesando sobre los precios los pronósticos de lluvias para estos días sobre algunas regiones del medio oeste de EE.UU.

## Maíz

▶ **Los precios de maíz siguieron la dinámica del trigo por los movimientos en Ucrania y la toma de ganancias generalizada en los mercados de granos.** Siguen latentes las preocupaciones por las variables climáticas en el hemisferio norte a medida que las olas de calor ponen en riesgo los cultivos de maíz en el sur de Europa.

## Trigo

▶ **El trigo cayó ya que Ucrania está tomando medidas para reiniciar el acuerdo de exportación de granos del que Rusia salió esta semana, aunque hay dudas sobre si el objetivo es realista.** La declaración en Telegram de Zelenskiy no dio muchos detalles sobre cuáles podrían ser las medidas.

**Soja**

<b>Sep 2023</b>	\$524.04	\$520.81	-\$3.23	-0.62%
<b>Nov 2023</b>	\$516.10	\$511.69	-\$4.41	-0.85%
<b>Ene 2024</b>	\$518.23	\$513.75	-\$4.48	-0.87%
<b>May 2024</b>	\$511.69	\$508.61	-\$3.09	-0.60%
<b>Jul 2024</b>	\$509.86	\$506.70	-\$3.16	-0.62%

**Maiz**

<b>Dic 2023</b>	\$215.03	\$210.86	-\$4.17	-1.94%
<b>Mar 2024</b>	\$219.44	\$215.34	-\$4.09	-1.87%
<b>May 2024</b>	\$221.88	\$217.79	-\$4.09	-1.85%
<b>Jul 2024</b>	\$222.59	\$218.65	-\$3.94	-1.77%
<b>Sep 2024</b>	\$212.59	\$209.12	-\$3.46	-1.63%

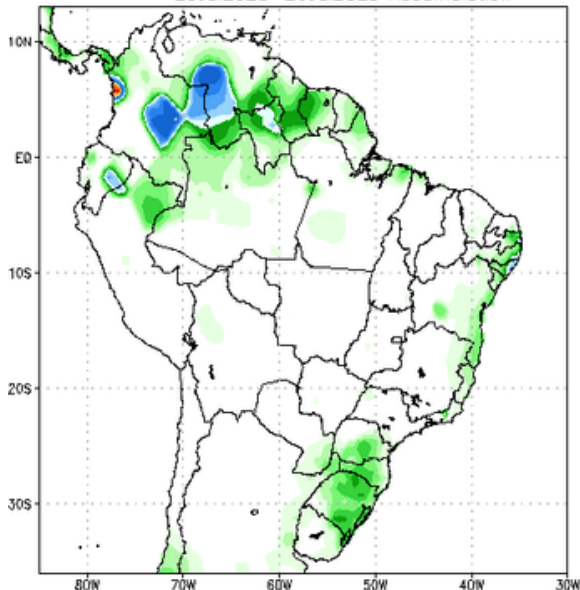
**Trigo**

<b>Dic 2023</b>	\$274.18	\$266.98	-\$7.20	-2.63%
<b>Mar 2024</b>	\$279.40	\$272.12	-\$7.28	-2.60%
<b>May 2024</b>	\$280.87	\$273.74	-\$7.13	-2.54%
<b>Jul 2024</b>	\$279.47	\$273.01	-\$6.47	-2.31%
<b>Sep 2024</b>	\$280.43	\$273.37	-\$7.05	-2.52%

Actualizado a las 07:38 AM

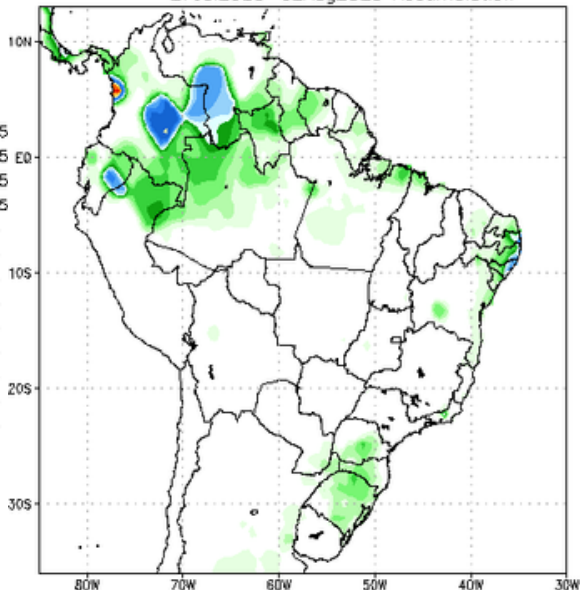
## ► Pronóstico de **precipitaciones**

NCEP GFS Ensemble Forecast 1-7 Day Precipitation (mm)  
from: 20Jul2023  
20Jul2023-26Jul2023 Accumulation



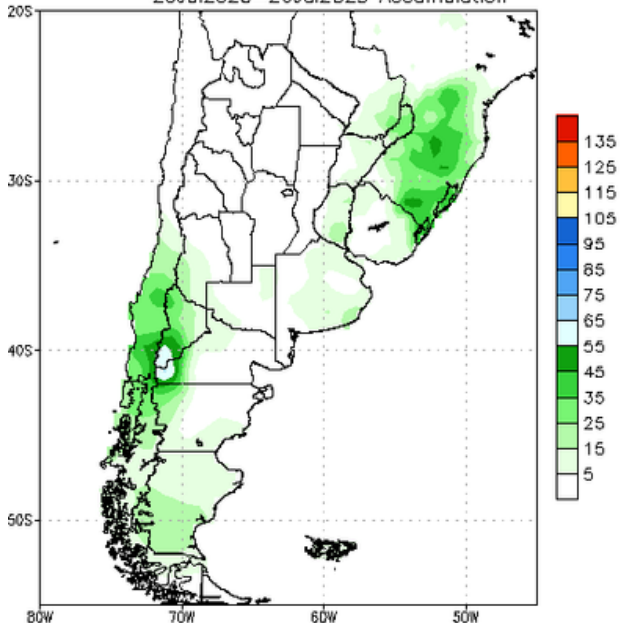
Bias correction based on last 30-day forecast error

NCEP GFS Ensemble Forecast 8-14 Day Precipitation (mm)  
from: 20Jul2023  
27Jul2023-02Aug2023 Accumulation



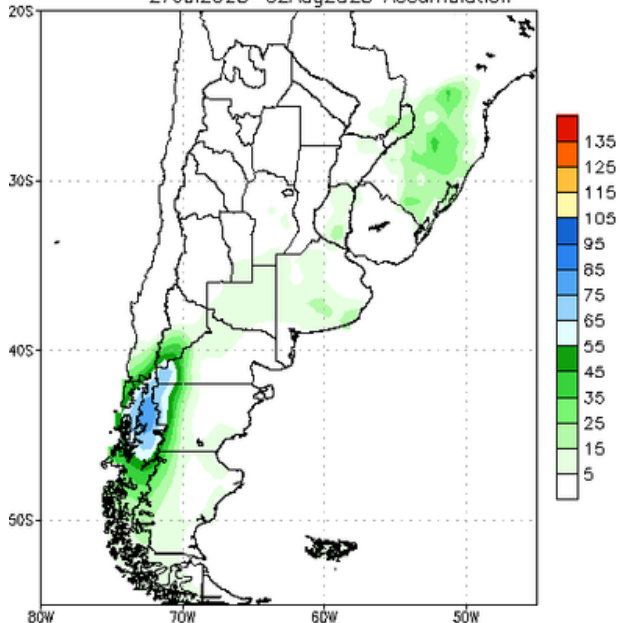
Bias correction based on last 30-day forecast error

NCEP GFS Ensemble Forecast 1-7 Day Precipitation (mm)  
from: 20Jul2023  
20Jul2023-26Jul2023 Accumulation



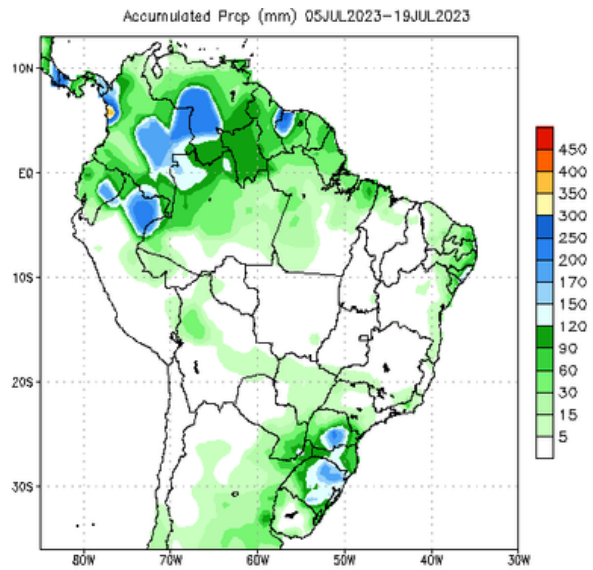
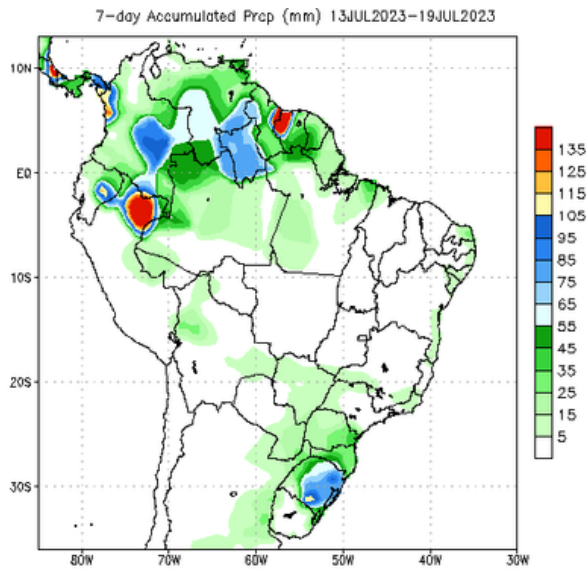
Bias correction based on last 30-day forecast error

NCEP GFS Ensemble Forecast 8-14 Day Precipitation (mm)  
from: 20Jul2023  
27Jul2023-02Aug2023 Accumulation

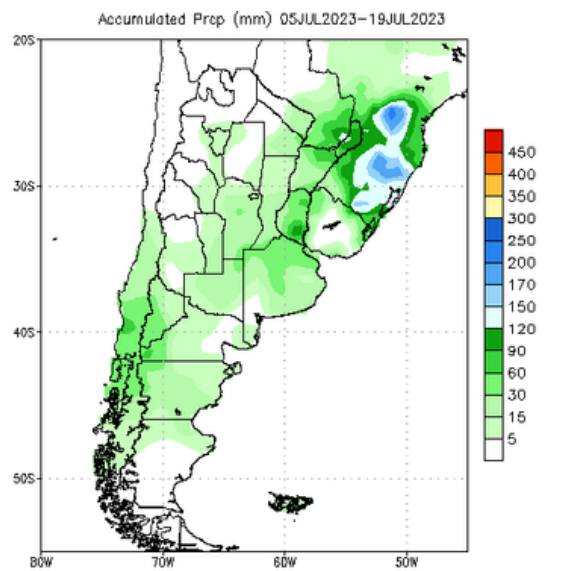
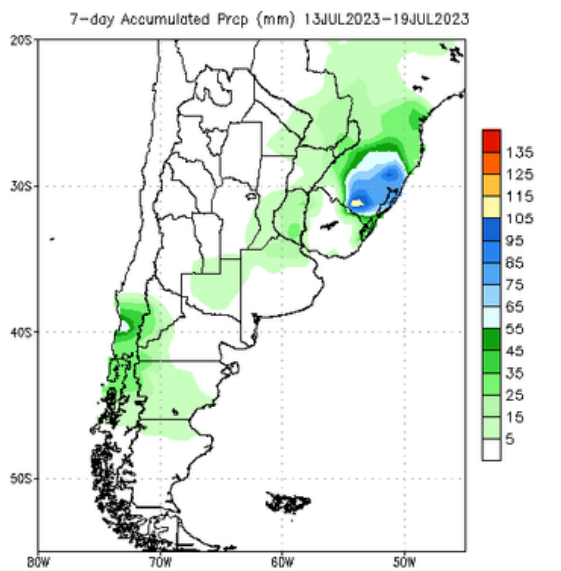


Bias correction based on last 30-day forecast error

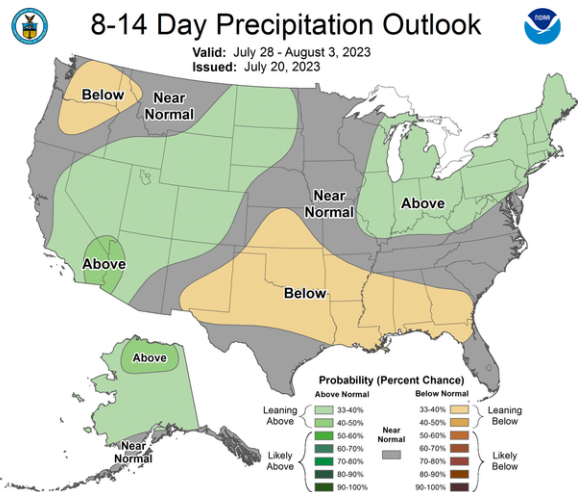
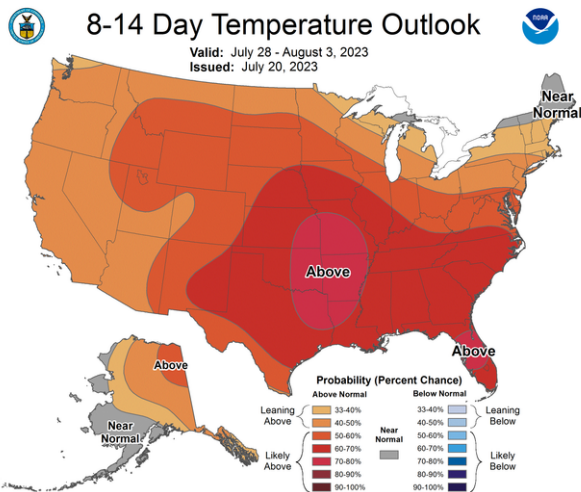
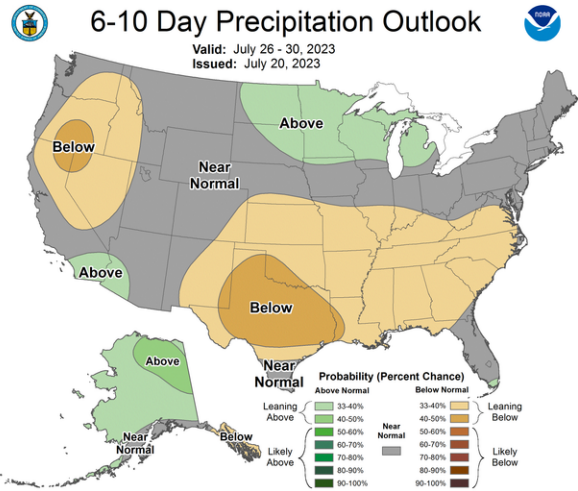
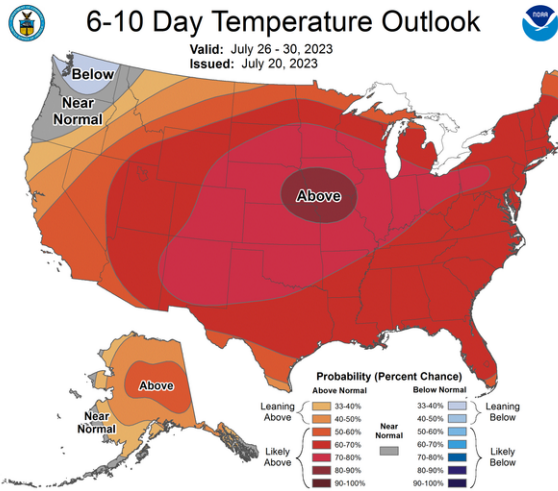
## ► Precipitaciones **acumuladas**



Data Source: CPC Unified (gauge-based & 0.5x0.5 deg resolution) Precipitation Analysis

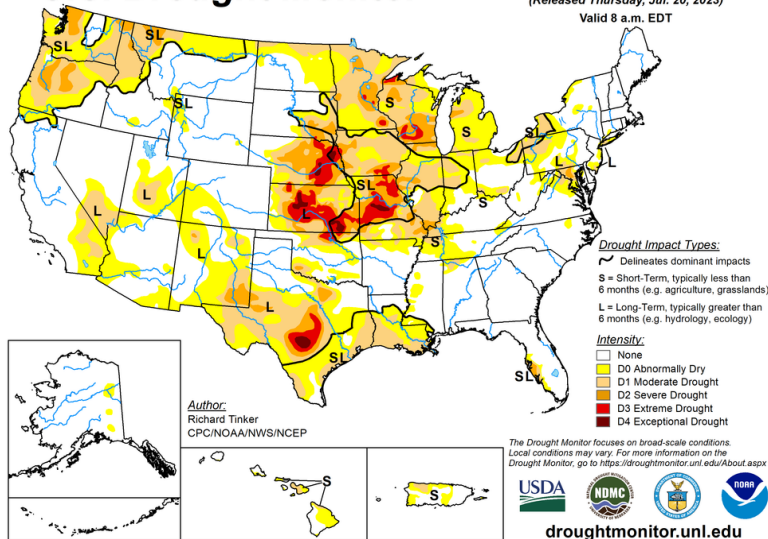


Data Source: CPC Unified (gauge-based & 0.5x0.5 deg resolution) Precipitation Analysis



## U.S. Drought Monitor

July 18, 2023  
(Released Thursday, Jul. 20, 2023)  
Valid 8 a.m. EDT



- ▶ **Los futuros tecnológicos apuntaban a un repunte después de la liquidación de ayer.** Netflix Inc. y Tesla Inc. subieron en las operaciones previas a la comercialización. Ambas acciones llevaron al índice Nasdaq 100 a fuertes pérdidas el jueves debido a resultados que decepcionaron a los inversores. American Express Co. cayó casi un 3% antes de la comercialización después de no cumplir con las previsiones de ingresos.
- ▶ **En acciones, el enfoque principal sigue siendo si el repunte en un puñado de acciones de mega capitalización y la inteligencia artificial.** El S&P 500 ya superó la mayoría de las estimaciones sobre dónde terminaría el año, lo que confundió a los estrategas convencidos de que 2023 sería otro mal año para los mercados que se encaminan a la recesión.
- ▶ **Las operaciones del viernes pueden verse afectadas por una avalancha de opciones que vencen antes de un reequilibrio fuera de ciclo en el Nasdaq 100.** La baraja del índice, que entra en vigor el lunes, está diseñada para reducir el dominio de las megacapitalizaciones y aumentar la presencia de miembros más pequeños.
- ▶ **Un indicador de Bloomberg del dólar extendió las ganancias a un cuarto día,** su racha ganadora más larga desde mayo.