

Claves del día

Destacado **del mercado de Chicago**



Soja

- ▶ Fue un fin de semana con pocas noticias para el complejo de materias primas agrícolas, pero **las continuas turbulencias del Mar Negro durante el fin de semana continuaron respaldando las ganancias en el espacio agrícola esta mañana.**
- ▶ **Los precios de la soja y el maíz también disfrutaron de un impulso alcista por parte de las variables climáticas durante la sesión de negociación nocturna**, ya que los cielos del medio oeste permanecen mayormente despejados durante el resto de la semana en medio de las etapas reproductivas máximas para los cultivos de maíz y soja. Los precios de la soja subieron por las preocupaciones climáticas.

Maíz

- ▶ **Los precios del maíz subieron durante la noche después de que las fuerzas rusas atacaran las instalaciones de almacenamiento de granos en el río Danubio en Ucrania**, que es uno de los únicos canales restantes a través de los cuales se puede transportar el grano ucraniano ahora que Rusia está reanudando sus agresiones en las instalaciones de carga del Mar Negro de Ucrania.

Trigo

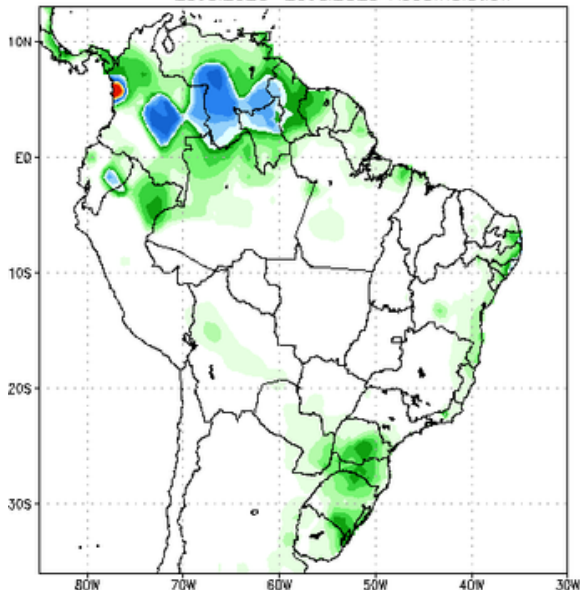
- ▶ **Los precios del trigo subieron durante la noche** debido a que los temores sobre los suministros de granos ucranianos atrapados se vieron amplificadas por nuevas agresiones rusas en las instalaciones de almacenamiento de granos en el río Danubio.

Soja				
Sep 2023	\$525.07	\$530.80	\$5.73	1.09%
Nov 2023	\$515.00	\$518.97	\$3.97	0.77%
Ene 2024	\$517.42	\$521.25	\$3.82	0.74%
May 2024	\$511.25	\$515.00	\$3.75	0.73%
Jul 2024	\$509.34	\$512.94	\$3.60	0.71%
Maiz				
Dic 2023	\$211.09	\$218.34	\$7.24	3.43%
Mar 2024	\$215.50	\$222.51	\$7.01	3.25%
May 2024	\$218.10	\$224.79	\$6.69	3.07%
Jul 2024	\$218.97	\$225.27	\$6.30	2.88%
Sep 2024	\$209.68	\$213.77	\$4.09	1.95%
Trigo				
Dic 2023	\$263.67	\$276.53	\$12.86	4.88%
Mar 2024	\$269.85	\$282.19	\$12.35	4.58%
May 2024	\$272.34	\$282.93	\$10.58	3.89%
Jul 2024	\$271.54	\$281.68	\$10.14	3.73%
Sep 2024	\$272.86	\$283.07	\$10.21	3.74%

Actualizado a las 07:16 AM

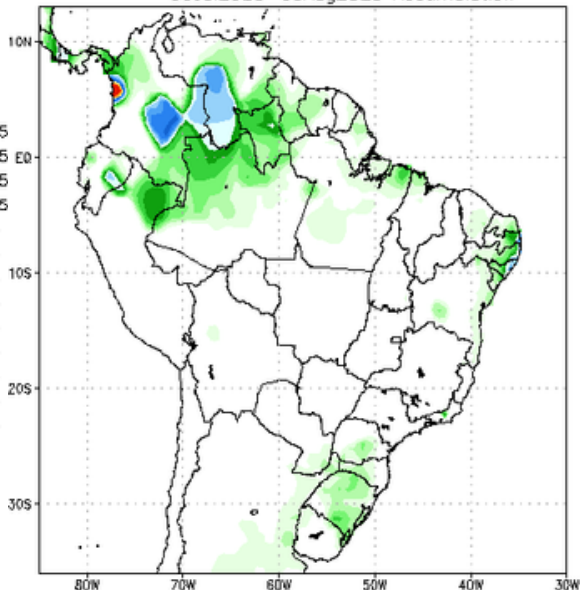
► Pronóstico de **precipitaciones**

NCEP GFS Ensemble Forecast 1-7 Day Precipitation (mm)
from: 23Jul2023
23Jul2023-29Jul2023 Accumulation



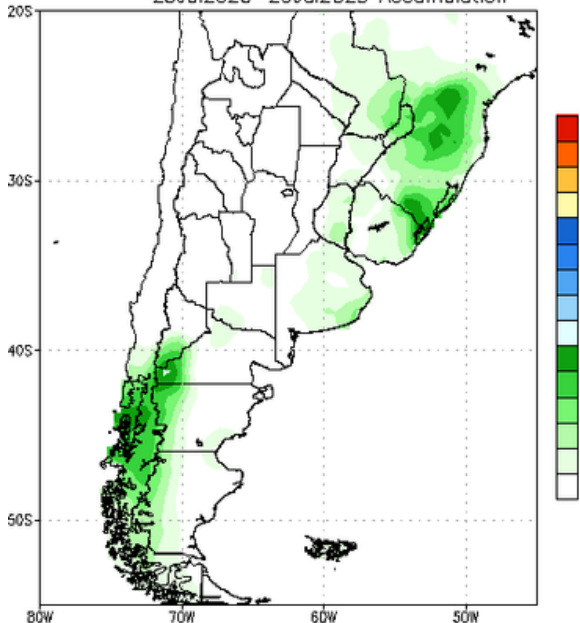
Bias correction based on last 30-day forecast error

NCEP GFS Ensemble Forecast 8-14 Day Precipitation (mm)
from: 23Jul2023
30Jul2023-05Aug2023 Accumulation



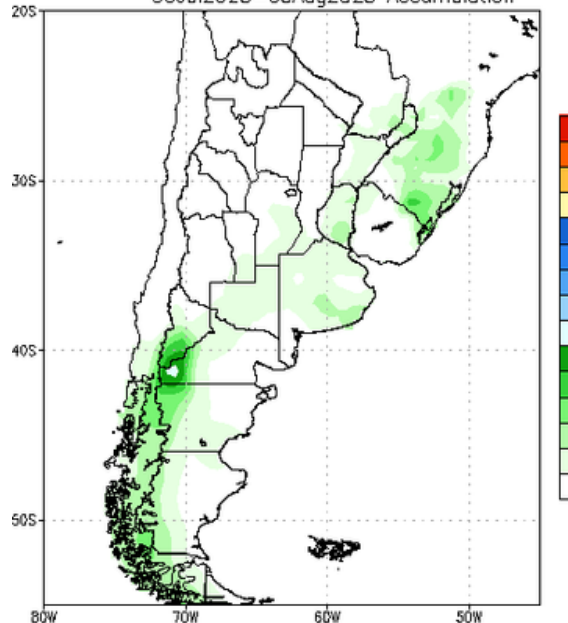
Bias correction based on last 30-day forecast error

NCEP GFS Ensemble Forecast 1-7 Day Precipitation (mm)
from: 23Jul2023
23Jul2023-29Jul2023 Accumulation



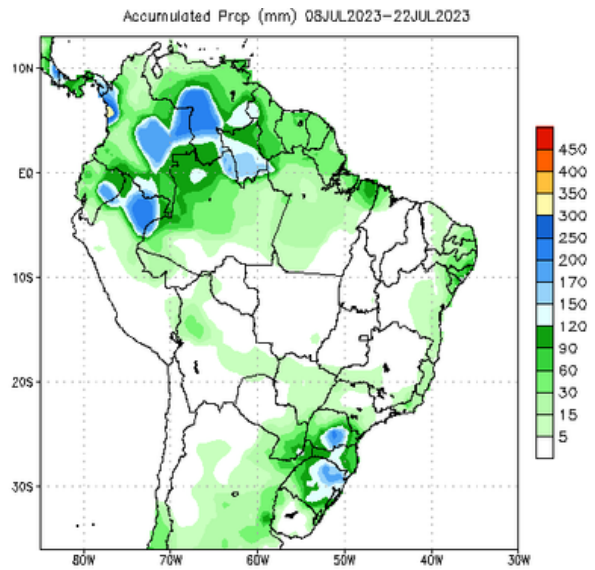
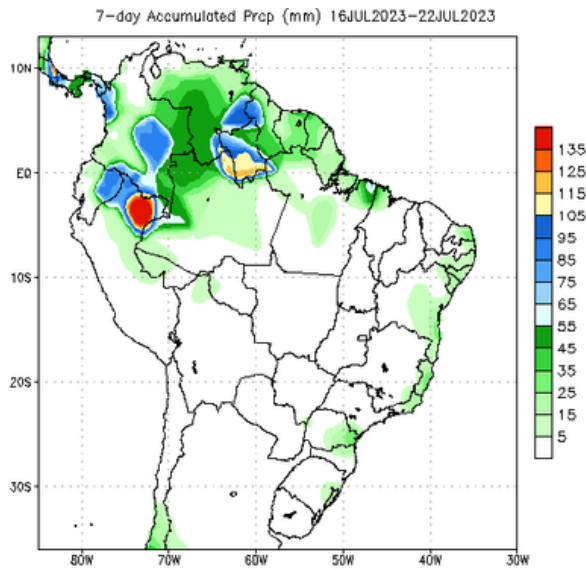
Bias correction based on last 30-day forecast error

NCEP GFS Ensemble Forecast 8-14 Day Precipitation (mm)
from: 23Jul2023
30Jul2023-05Aug2023 Accumulation

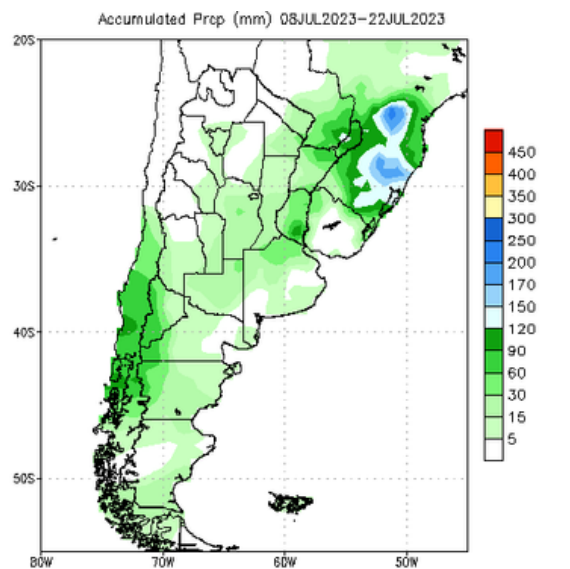
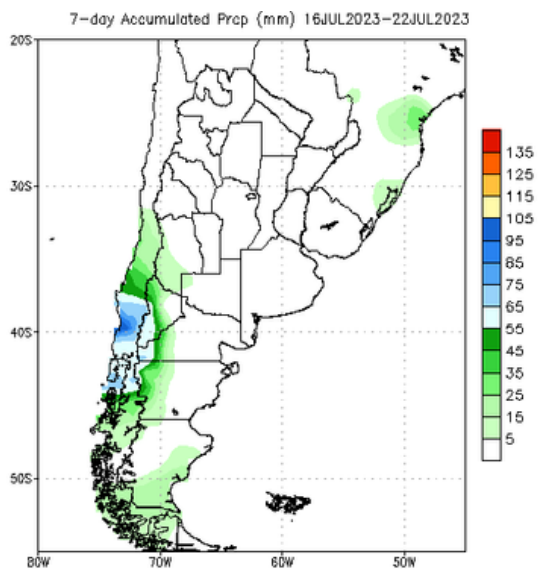


Bias correction based on last 30-day forecast error

► Precipitaciones **acumuladas**

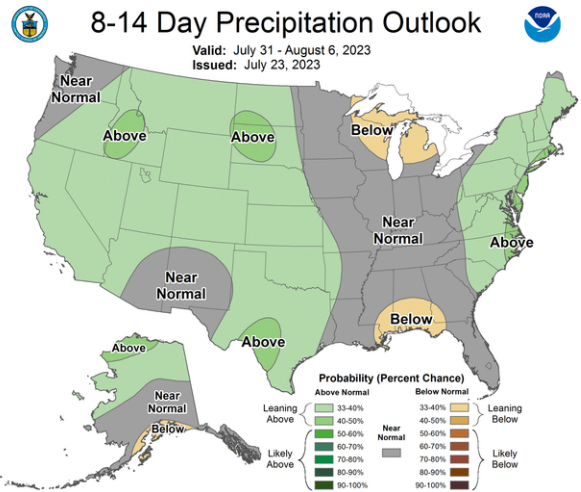
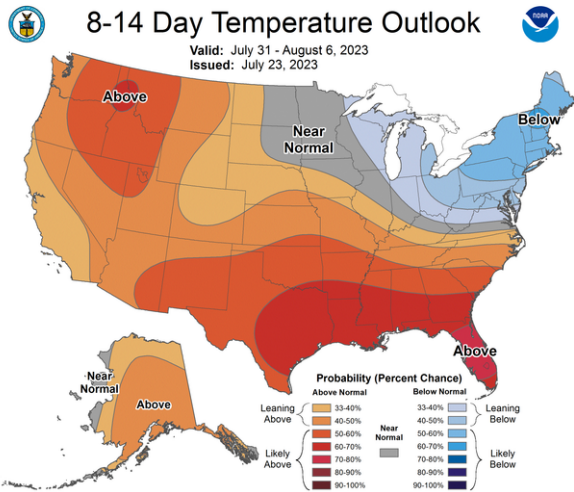
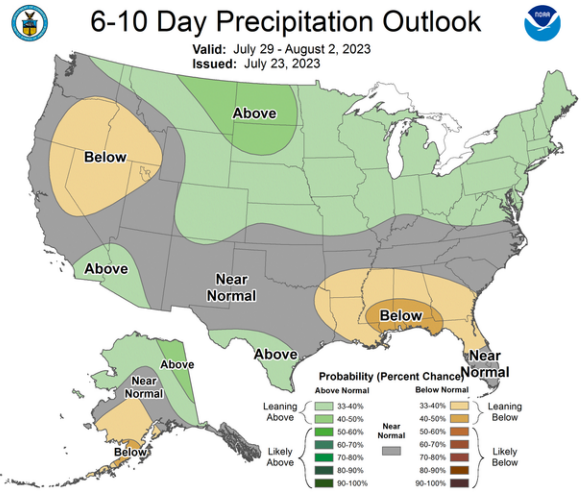
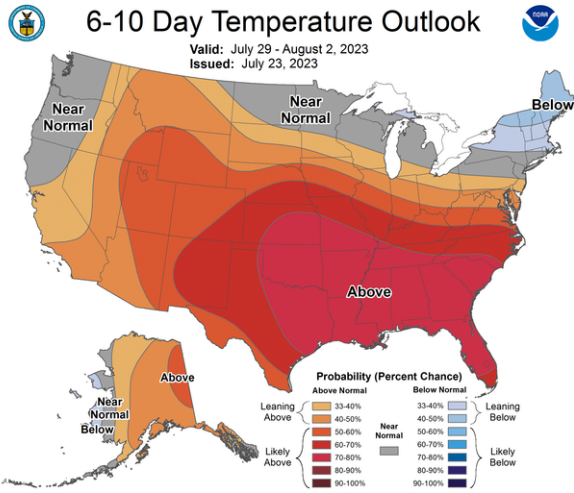


Data Source: CPC Unified (gauge-based & 0.5x0.5 deg resolution) Precipitation Analysis



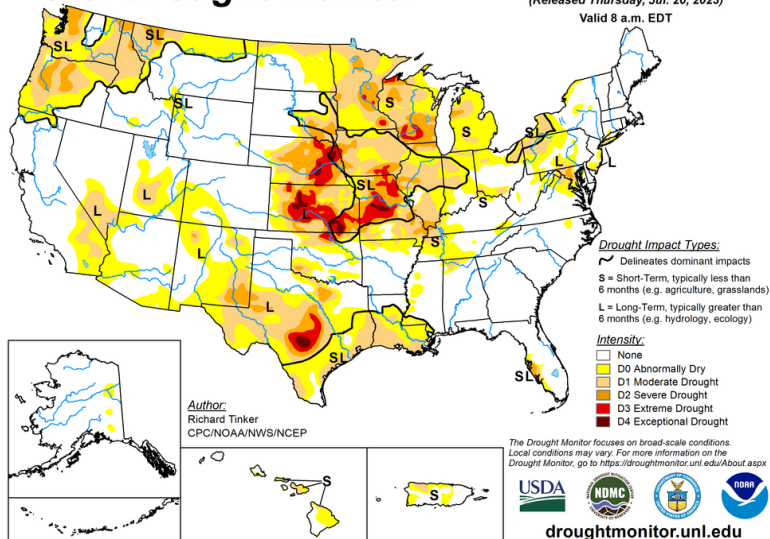
Data Source: CPC Unified (gauge-based & 0.5x0.5 deg resolution) Precipitation Analysis

► Pronóstico EE.UU.



U.S. Drought Monitor

July 18, 2023
(Released Thursday, Jul. 20, 2023)
Valid 8 a.m. EDT



- ▶ **Los bonos globales subieron y los mercados bursátiles se operaron casi neutrales durante la rueda nocturna**, ya que las fuertes caídas en los indicadores de manufactura y servicios en toda Europa avivaron las preocupaciones sobre el crecimiento económico.
- ▶ **Los operadores se posicionan para que la Reserva Federal y el Banco Central Europeo aumenten las tasas de interés esta semana y señalen si es probable que haya más aumentos después de campañas de ajuste récord**. Los inversores desconfiaban de hacer grandes apuestas en acciones hasta que se revelen las decisiones de política de los bancos centrales y ganancias corporativas.
- ▶ **Los bonos subieron, con el rendimiento de las notas alemanas a 10 años, el punto de referencia de la zona del euro, cayendo hasta siete puntos básicos**. Los rendimientos del Reino Unido cayeron 8 puntos básicos, mientras que los rendimientos del Tesoro también bajaron.
- ▶ **En los mercados de renta variable, el indicador de renta variable Stoxx 600 de Europa se negoció ligeramente más firme**, aunque la renta variable española tuvo un rendimiento inferior tras un resultado no concluyente en las elecciones del domingo. **Los futuros sobre índices bursátiles de EE.UU. registraron ganancias modestas**.