

Claves del día

Destacado **del mercado de Chicago**



Soja

▶ **Rusia aprovechó el clima tormentoso en el sur de Ucrania anoche para lanzar otra ronda de ataques contra la infraestructura portuaria de Odessa**, presionando al alza los precios de los commodities agrícolas. Los futuros de soja subieron esta mañana, tras las ganancias en el mercado del maíz y el trigo. Pero **los futuros cercanos subieron aún más, impulsados por los anuncios de exportación de ayer y el optimismo de un dólar más débil.**

Maíz

▶ Los precios del maíz oscilaron entre ganancias y pérdidas esta mañana, con futuros cotizando al alza a última vista. **El estrés por calor en el Heartland hoy y las preocupaciones sobre los suministros de granos de Ucrania continúan respaldando el precio mínimo actualmente bajo los precios del maíz.**

Trigo

▶ Incluso con rendimientos de trigo de primavera de EE.UU. mejores de lo esperado en Dakota del Norte, **los nuevos ataques rusos contra la infraestructura de granos de Ucrania durante la noche están renovando los temores sobre los suministros mundiales de trigo.** Mientras que los precios de Chicago bajaron a medida que finaliza la cosecha de trigo rojo blando de invierno, los futuros de Kansas City subieron a última vista por el nerviosismo mundial.

Soja

| | | | | |
|-----------------|----------|----------|--------|-------|
| Sep 2023 | \$539.54 | \$545.42 | \$5.88 | 1.09% |
| Nov 2023 | \$521.76 | \$523.82 | \$2.06 | 0.39% |
| Ene 2024 | \$523.60 | \$525.51 | \$1.91 | 0.36% |
| May 2024 | \$516.40 | \$518.09 | \$1.69 | 0.33% |
| Jul 2024 | \$514.41 | \$516.10 | \$1.69 | 0.33% |

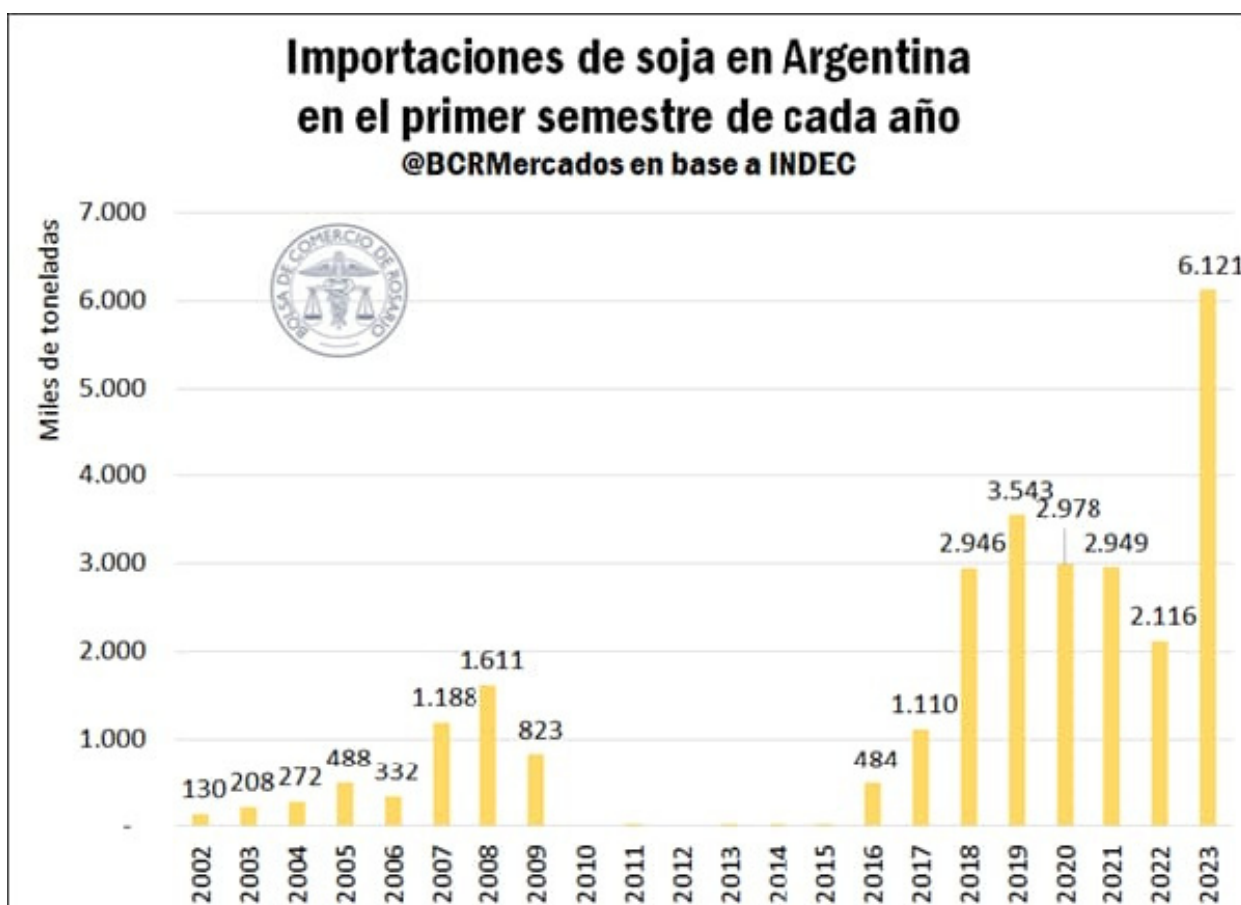
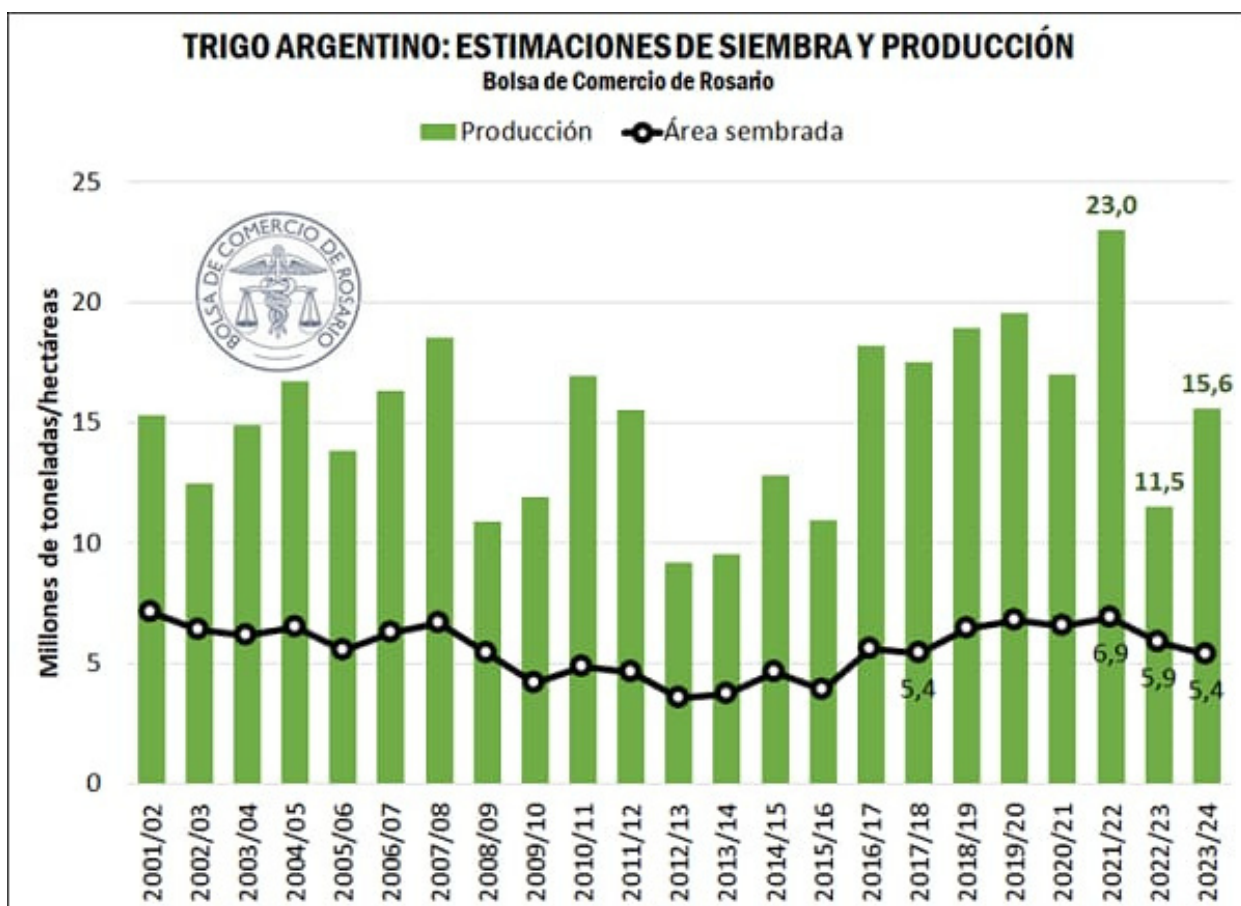
Maiz

| | | | | |
|-----------------|----------|----------|---------|--------|
| Dic 2023 | \$215.82 | \$215.50 | -\$0.31 | -0.15% |
| Mar 2024 | \$220.07 | \$219.75 | -\$0.31 | -0.14% |
| May 2024 | \$222.51 | \$222.19 | -\$0.31 | -0.14% |
| Jul 2024 | \$223.22 | \$223.30 | \$0.08 | 0.04% |
| Sep 2024 | \$212.04 | \$212.98 | \$0.94 | 0.45% |

Trigo

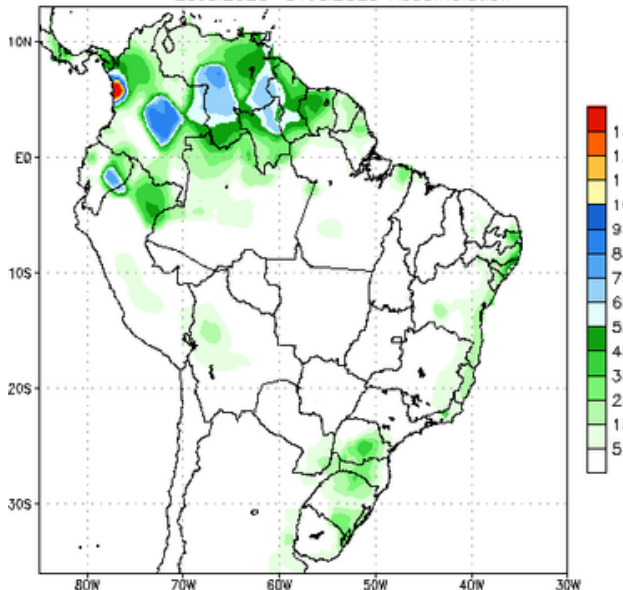
| | | | | |
|-----------------|----------|----------|---------|--------|
| Dic 2023 | \$272.71 | \$272.12 | -\$0.59 | -0.22% |
| Mar 2024 | \$279.03 | \$278.66 | -\$0.37 | -0.13% |
| May 2024 | \$280.72 | \$280.50 | -\$0.22 | -0.08% |
| Jul 2024 | \$279.47 | \$279.84 | \$0.37 | 0.13% |
| Sep 2024 | \$280.35 | \$280.06 | -\$0.29 | -0.10% |

Actualizado a las 07:46 AM



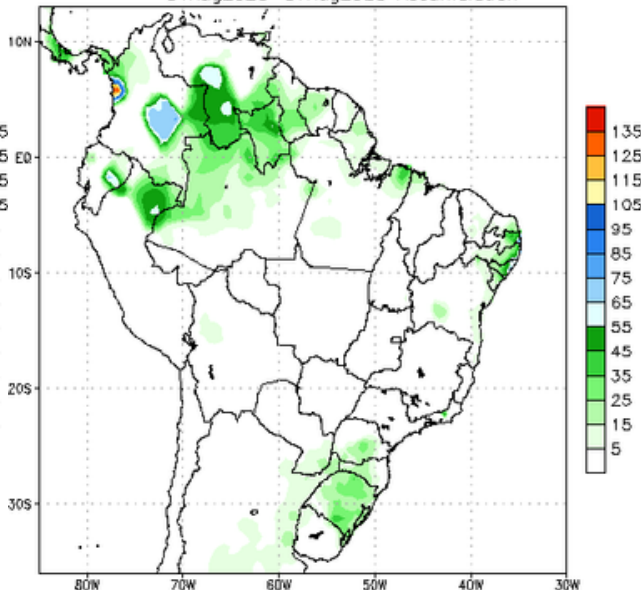
► Pronóstico de **precipitaciones**

NCEP GFS Ensemble Forecast 1-7 Day Precipitation (mm)
from: 25Jul2023
25Jul2023-31Jul2023 Accumulation



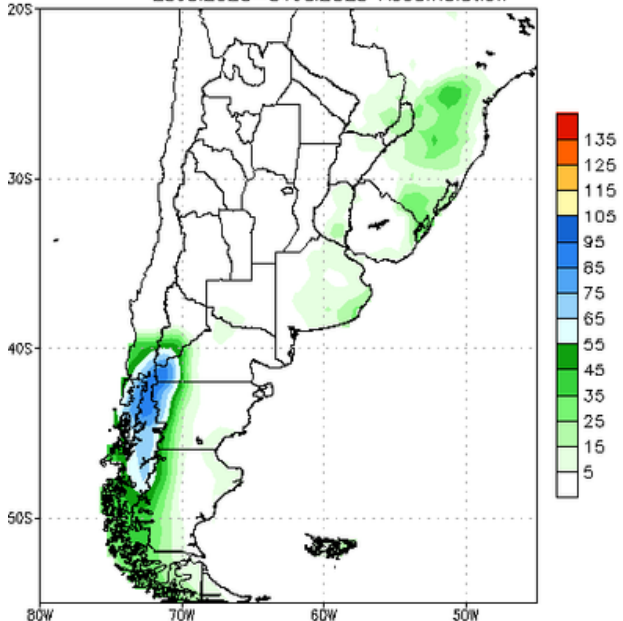
Bias correction based on last 30-day forecast error

NCEP GFS Ensemble Forecast 8-14 Day Precipitation (mm)
from: 25Jul2023
01Aug2023-07Aug2023 Accumulation



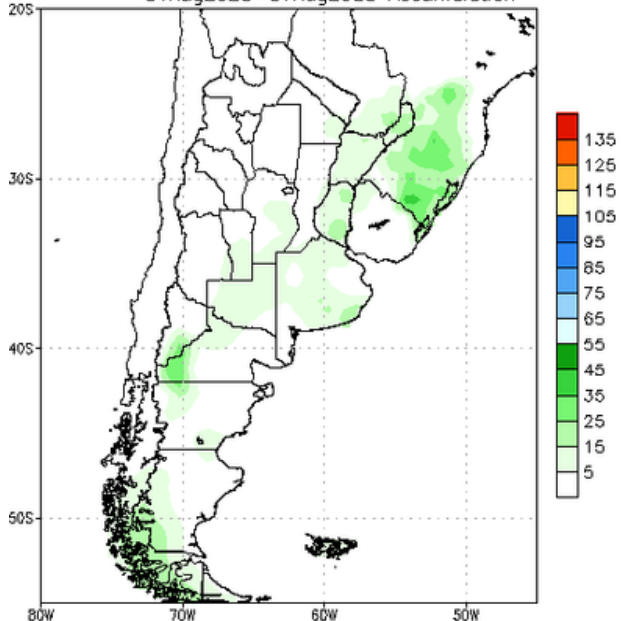
Bias correction based on last 30-day forecast error

NCEP GFS Ensemble Forecast 1-7 Day Precipitation (mm)
from: 25Jul2023
25Jul2023-31Jul2023 Accumulation



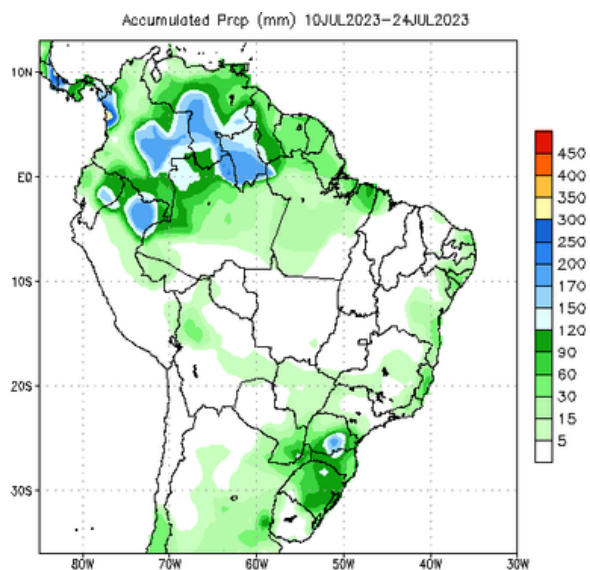
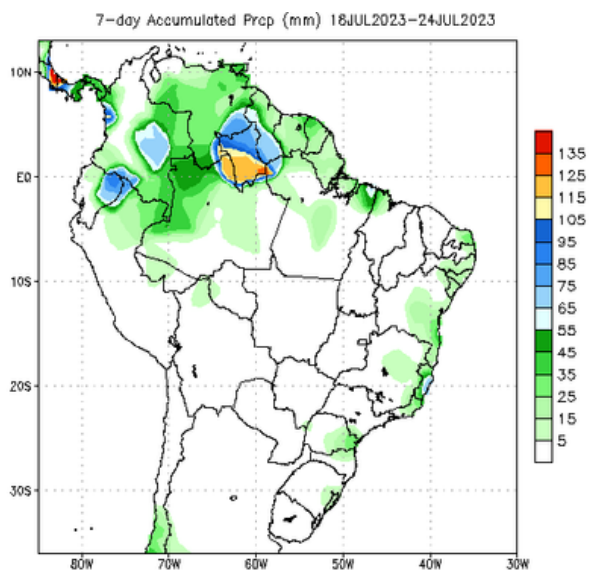
Bias correction based on last 30-day forecast error

NCEP GFS Ensemble Forecast 8-14 Day Precipitation (mm)
from: 25Jul2023
01Aug2023-07Aug2023 Accumulation

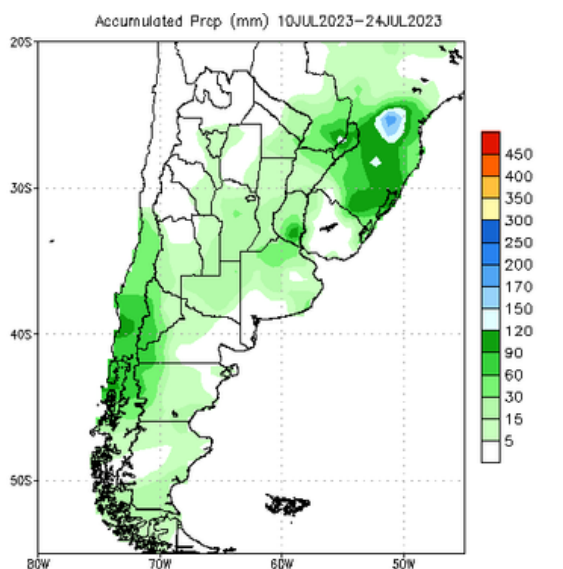
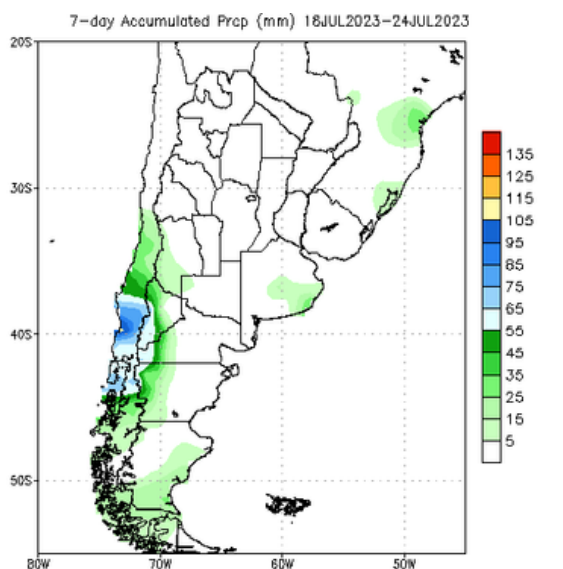


Bias correction based on last 30-day forecast error

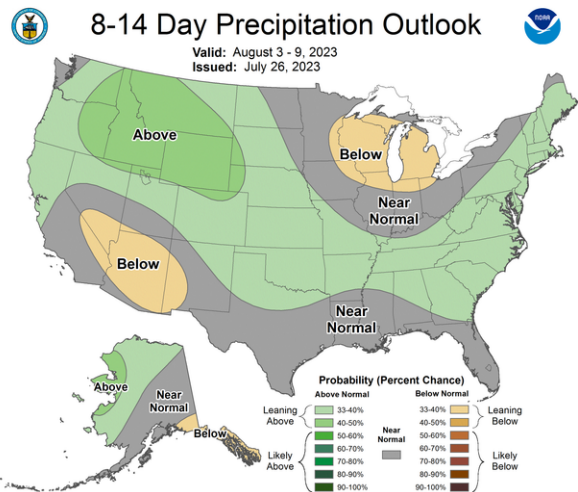
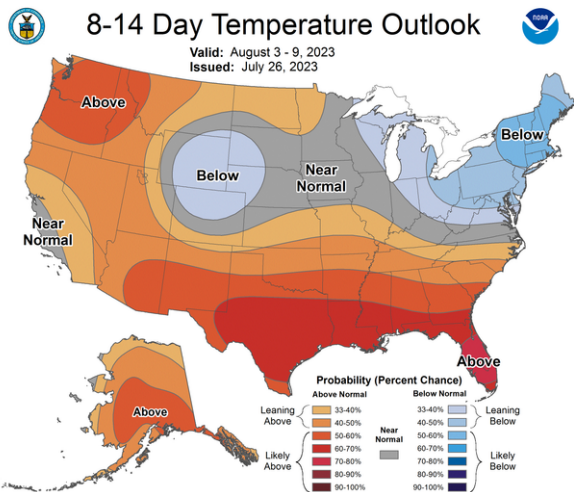
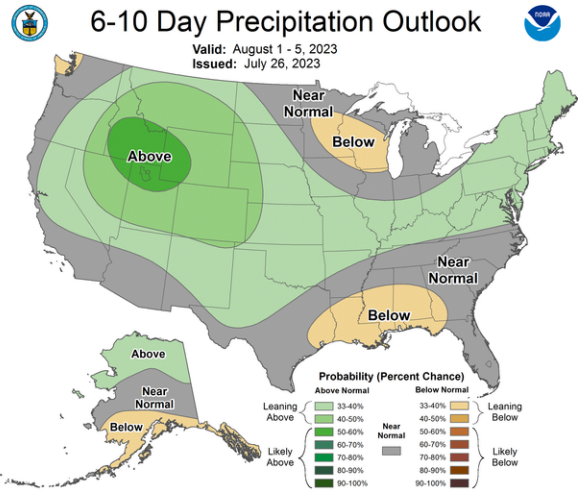
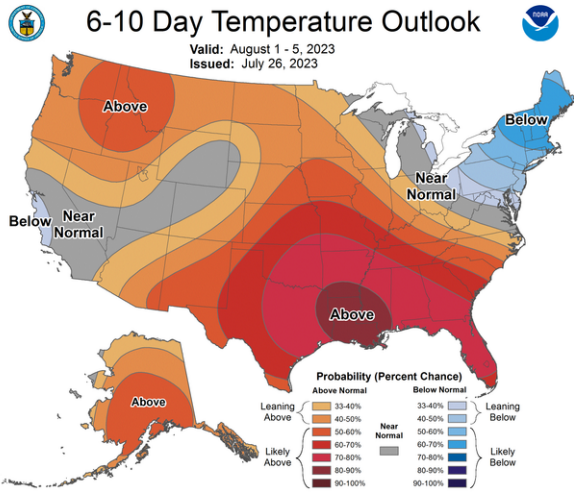
► Precipitaciones **acumuladas**



Data Source: CPC Unified (gauge-based & 0.5x0.5 deg resolution) Precipitation Analysis

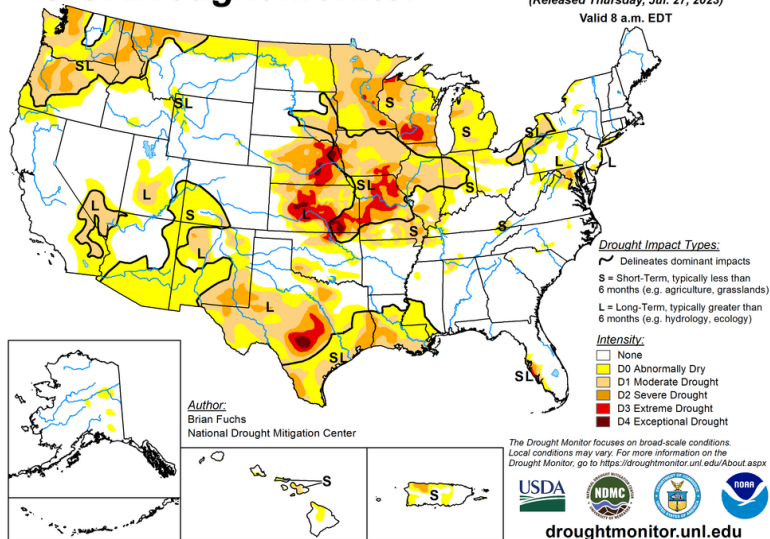


Data Source: CPC Unified (gauge-based & 0.5x0.5 deg resolution) Precipitation Analysis



U.S. Drought Monitor

July 25, 2023
(Released Thursday, Jul. 27, 2023)
Valid 8 a.m. EDT



- ▶ **Las acciones tecnológicas de EE.UU. estaban preparadas para una fuerte apertura, con los futuros del Nasdaq 100 subiendo más del 1%**, ya que los inversores apostaban a que la Reserva Federal había llegado al final de su ciclo de ajuste de políticas de 16 meses.
- ▶ **El índice Stoxx Europe 600 de Europa subió un 1% a un máximo de dos meses**, impulsado por ganancias de un amplio espectro de empresas, que van desde BNP Paribas SA y Nestlé SA hasta Carrefour S.A.
- ▶ Los movimientos se producen un día después de que **la Reserva Federal elevó la tasa de los fondos federales a un máximo de 22 años** y, aunque señaló que los aumentos adicionales dependerían de los datos, **muchos inversores consideran que ya no aumentó las tasas de interés**. Han reducido las apuestas a más aumentos este año, ya que el presidente de la Fed, Jerome Powell, señaló señales de que los mayores costos de endeudamiento están funcionando para frenar las presiones de los precios.
- ▶ **Se pronostica que los datos del producto interno bruto del segundo trimestre de EE.UU. más adelante en el día mostrarán una expansión del 1,8%**, desacelerándose solo marginalmente con respecto al trimestre anterior. También se conocerán las cifras del índice de precios del PCE básico, el consumo personal y las solicitudes de subsidio por desempleo.