

# Claves del día

Destacado **del mercado de Chicago**



## Soja

▶ **Los precios de la soja bajaron levemente** esta mañana debido a que los pronósticos para principios de agosto, también conocido como el momento pico de llenado de las vainas de soja en la mayoría de las principales áreas de cultivo en los EE.UU., están favoreciendo las condiciones de cultivo para la reproducción de las plantas de soja.

## Maíz

▶ **Los futuros del maíz cayeron por cuarto día desde el cierre más fuerte en aproximadamente un mes a principios de semana, ya que las preocupaciones inmediatas sobre el impacto de los ataques rusos disminuyeron.** Los pronósticos meteorológicos favorables para el desarrollo del maíz y la soja en EE.UU. también ayudaron a aliviar las presiones alcistas en el mercado.

## Trigo

▶ El trigo comercializado en Chicago casi borró las ganancias obtenidas a principios de esta semana, ya que **los abundantes suministros de los grandes transportistas compensaron las preocupaciones sobre cómo Ucrania puede enviar su cosecha.**

▶ **En los EE.UU., una gira de cultivo en Dakota del Norte mostró que el rendimiento del trigo de primavera está por encima de la última estimación del USDA,** mientras que se espera que la producción de trigo blando de Francia sea mayor que el año pasado. Si bien es probable que las acciones de Rusia restrinjan aún más las exportaciones de Ucrania, **la propia Rusia está enviando grandes volúmenes a los mercados mundiales.**

## Soja

Sep 2023	\$534.03	\$528.89	-\$5.14	-0.96%
Nov 2023	\$513.68	\$509.49	-\$4.19	-0.82%
Ene 2024	\$515.96	\$512.06	-\$3.89	-0.75%
May 2024	\$510.96	\$507.87	-\$3.09	-0.60%
Jul 2024	\$509.41	\$506.55	-\$2.87	-0.56%

## Maiz

Dic 2023	\$213.45	\$210.70	-\$2.76	-1.29%
Mar 2024	\$217.94	\$215.19	-\$2.76	-1.26%
May 2024	\$220.46	\$217.47	-\$2.99	-1.36%
Jul 2024	\$221.33	\$218.97	-\$2.36	-1.07%
Sep 2024	\$212.35	\$210.78	-\$1.57	-0.74%

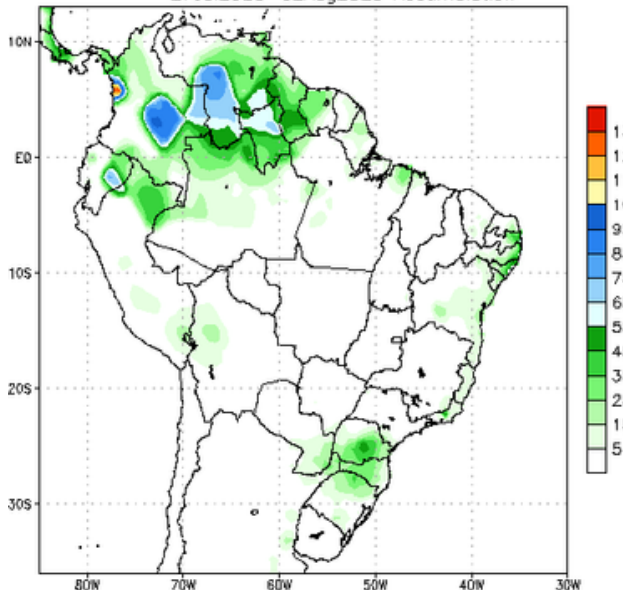
## Trigo

Dic 2023	\$270.21	\$265.36	-\$4.85	-1.79%
Mar 2024	\$277.12	\$272.71	-\$4.41	-1.59%
May 2024	\$279.69	\$276.46	-\$3.23	-1.16%
Jul 2024	\$278.74	\$275.06	-\$3.67	-1.32%
Sep 2024	\$279.62	\$276.68	-\$2.94	-1.05%

Actualizado a las 07:09 AM

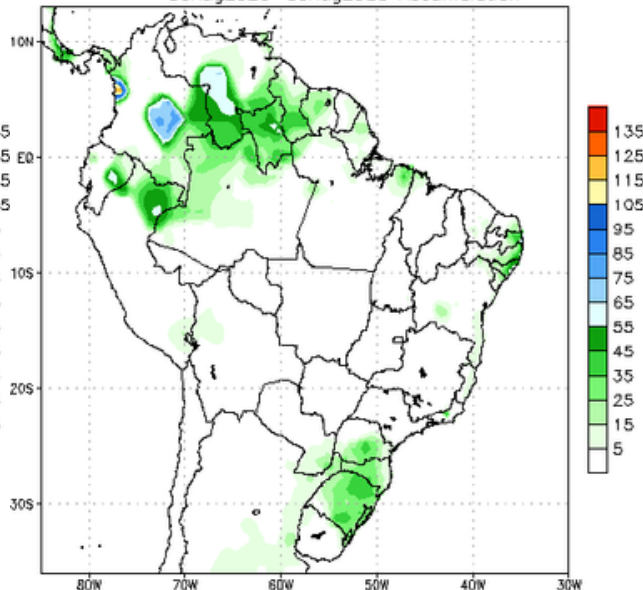
## ► Pronóstico de **precipitaciones**

NCEP GFS Ensemble Forecast 1-7 Day Precipitation (mm)  
from: 27Jul2023  
27Jul2023-02Aug2023 Accumulation



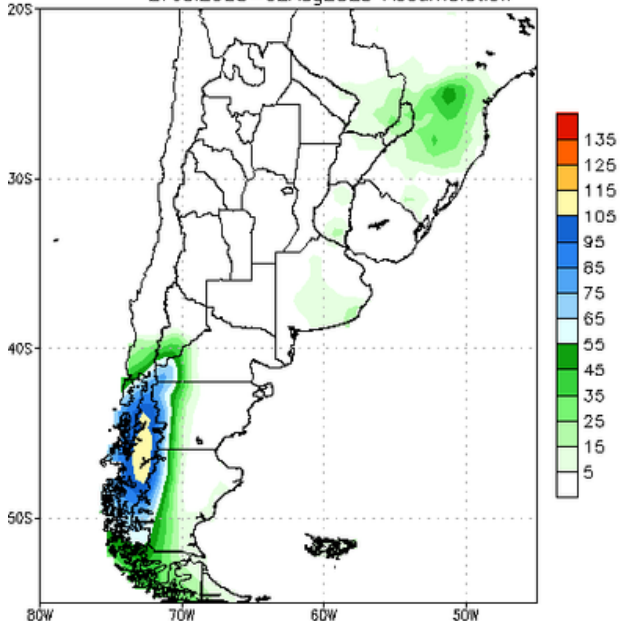
Bias correction based on last 30-day forecast error

NCEP GFS Ensemble Forecast 8-14 Day Precipitation (mm)  
from: 27Jul2023  
03Aug2023-09Aug2023 Accumulation



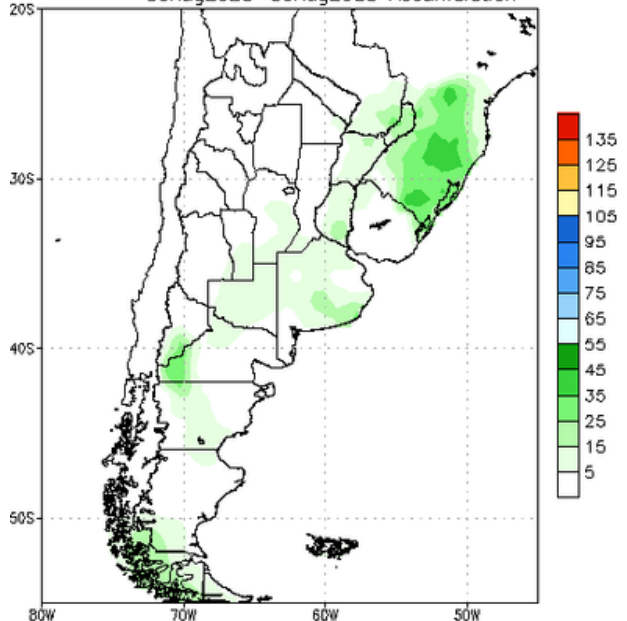
Bias correction based on last 30-day forecast error

NCEP GFS Ensemble Forecast 1-7 Day Precipitation (mm)  
from: 27Jul2023  
27Jul2023-02Aug2023 Accumulation



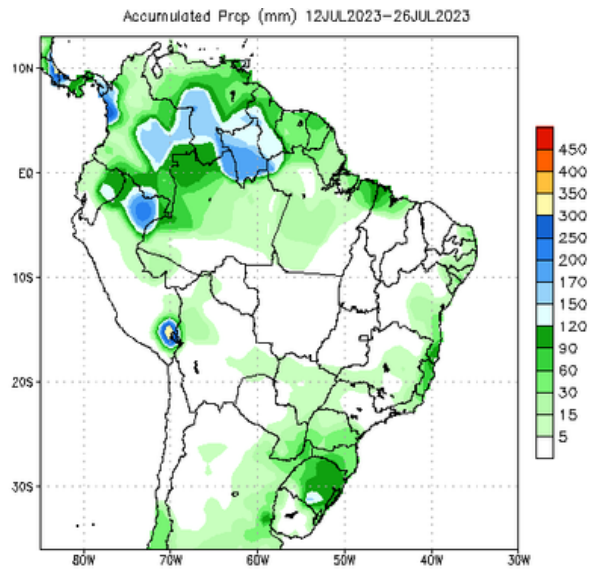
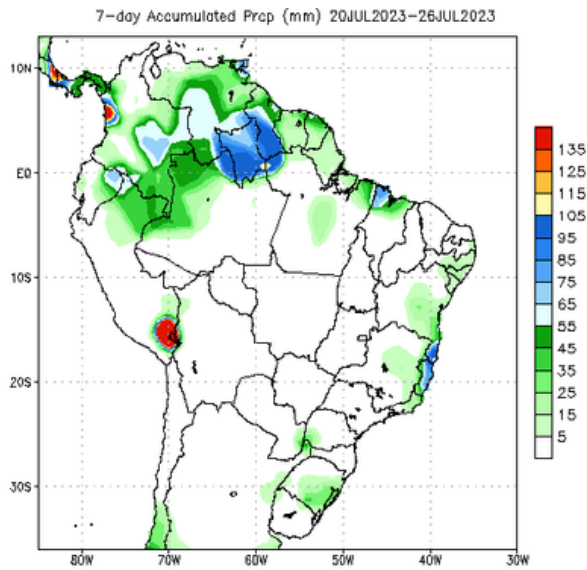
Bias correction based on last 30-day forecast error

NCEP GFS Ensemble Forecast 8-14 Day Precipitation (mm)  
from: 27Jul2023  
03Aug2023-09Aug2023 Accumulation

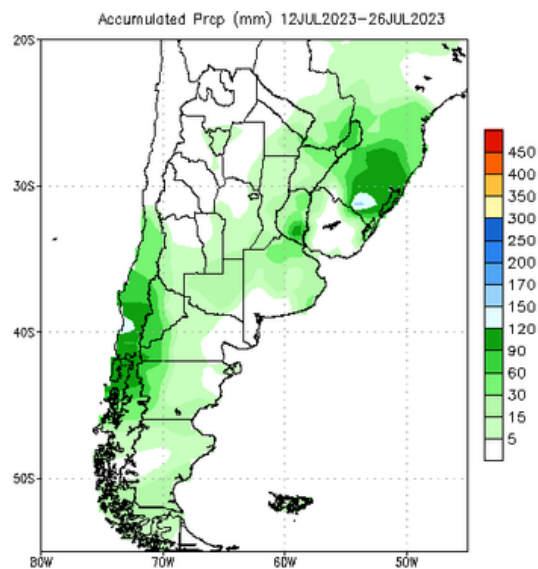
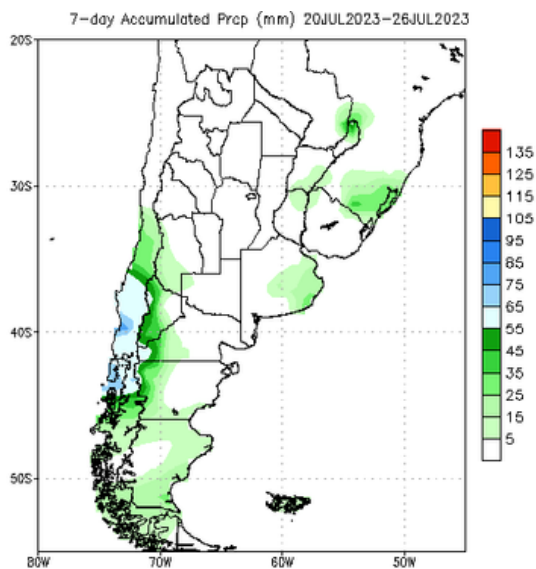


Bias correction based on last 30-day forecast error

## ► Precipitaciones **acumuladas**

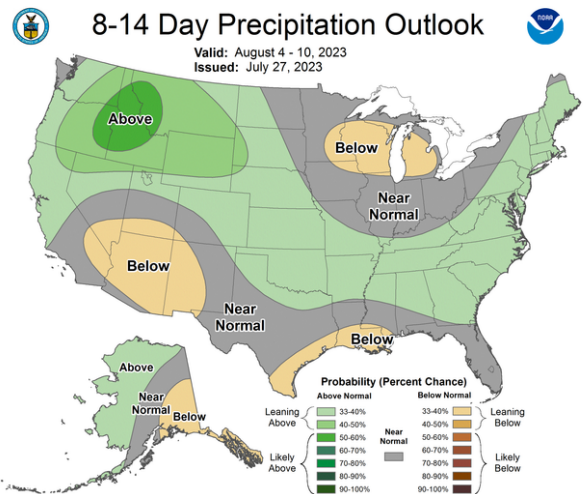
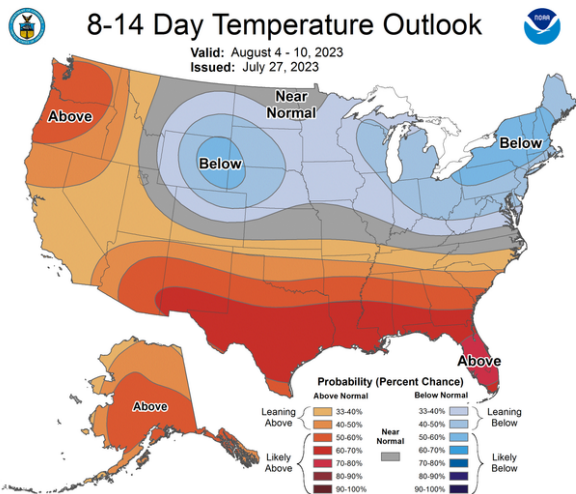
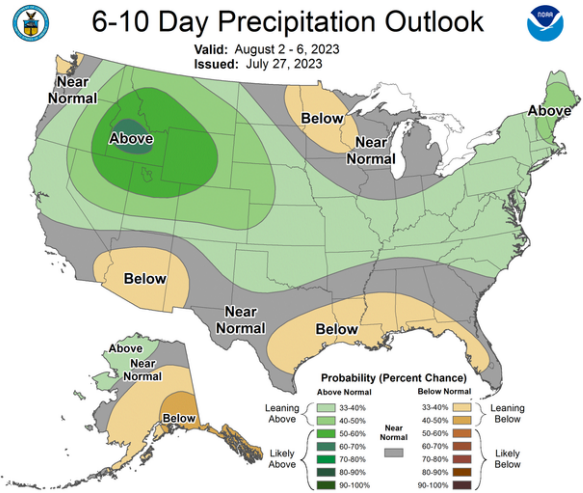
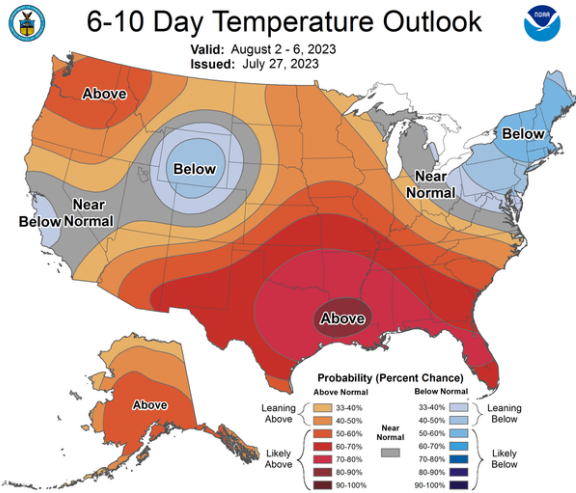


Data Source: CPC Unified (gauge-based & 0.5x0.5 deg resolution) Precipitation Analysis



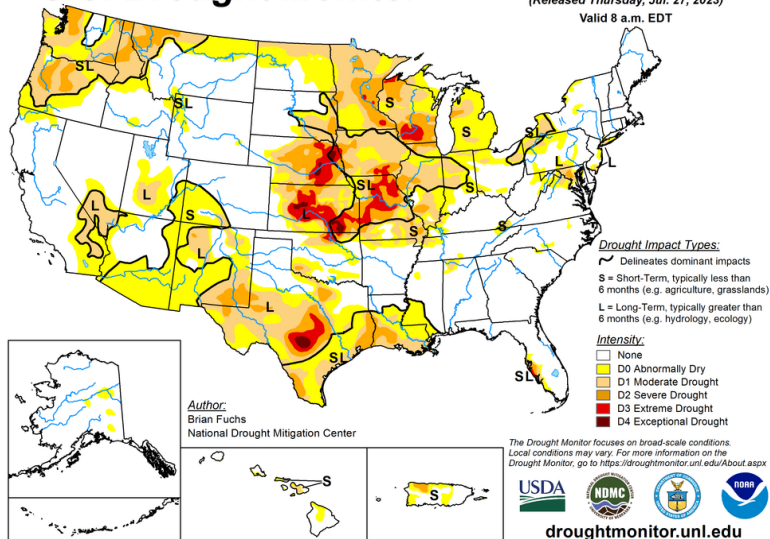
Data Source: CPC Unified (gauge-based & 0.5x0.5 deg resolution) Precipitation Analysis





## U.S. Drought Monitor

July 25, 2023  
(Released Thursday, Jul. 27, 2023)  
Valid 8 a.m. EDT



- ▶ **Los futuros de las acciones de EE.UU. repuntaron tras las sólidas ganancias de Intel Corp.** Los contratos en el Nasdaq 100 aumentaron hasta un 0,8%, con Intel subiendo un 8% en las operaciones previas a la comercialización, ya que el fabricante de chips dio un pronóstico de ingresos alcista. Advanced Micro Devices Inc. y Nvidia Corp. agregaron más del 1%. Roku Inc., la plataforma de transmisión de video, saltó un 9% gracias a una ganancia superior a la esperada.
- ▶ **En los mercados de bonos, toda la atención se centró en el Banco de Japón, el único banco central importante que no ha comenzado a revertir la política monetaria ultraflexible.** Habiendo limitado previamente los rendimientos de los bonos al 0,5% en un intento por estimular el endeudamiento y su economía, el banco central dijo hoy que ahora considera ese nivel como un punto de referencia en lugar de un límite rígido.
- ▶ **La medida envió el rendimiento de los bonos a 10 años de Japón al nivel más alto desde 2014,** en medio de especulaciones que marcó el primer paso hacia el final del estímulo extraordinario después del reciente aumento de la inflación. En Australia, la tasa correspondiente subió 14 puntos básicos.
- ▶ **Los inversores esperarán el deflactor del PCE de EE.UU., los indicadores de inflación favoritos de la Fed, para ver si el crecimiento de los precios continúa desacelerándose.** Se prevé que la medida central muestre una tasa anualizada del 4,2% en junio, frente al 4,6% del mes anterior.