

# Claves del día

Destacado **del mercado de Chicago**



## Maíz 🌽

- ▶ **Los futuros de maíz cotizan a la baja esta mañana**, ya que los pronósticos a corto plazo e intermedios muestran signos de un clima más frío y húmedo en los EE.UU. que serán favorables para impulsar los rendimientos del maíz y la soja de 2023 durante las próximas dos semanas.

## Soja 🌱

- ▶ **Las perspectivas de un clima más fresco llegan en un momento más favorable para la soja que para el maíz** porque el pico de llenado de vainas está en marcha en la mayor parte del Heartland, mientras que las actividades primarias de polinización del maíz están terminando en gran medida en este momento. Pero el clima más óptimo en este momento hizo que el mercado de la soja incurriera en pérdidas más profundas durante la noche que su contraparte del maíz.

## Trigo 🌾

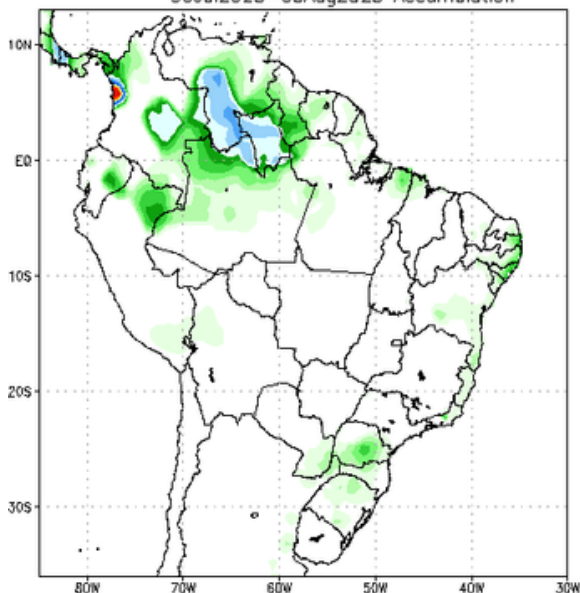
- ▶ **Los precios del trigo cayeron esta mañana cuando los mercados se reajustaron tras los recientes ataques de Rusia a la infraestructura de cereales de Ucrania.** El clima más fresco de EE.UU. también beneficiará a los cultivos de trigo de primavera, que se reportaron en mejores condiciones de lo esperado la semana pasada, incluso en medio del reciente estrés por calor.

	Apertura	Último	Variación	Variación (%)
<b>Soja</b>				
Sep 2023	\$526.54	\$516.03	-\$10.51	-2.00%
Nov 2023	\$507.94	\$497.58	-\$10.36	-2.04%
Ene 2024	\$510.59	\$500.82	-\$9.77	-1.91%
May 2024	\$506.11	\$498.47	-\$7.64	-1.51%
Jul 2024	\$504.71	\$497.58	-\$7.13	-1.41%
<b>Maiz</b>				
Dic 2023	\$208.73	\$203.22	-\$5.51	-2.64%
Mar 2024	\$213.22	\$207.86	-\$5.35	-2.51%
May 2024	\$215.82	\$210.31	-\$5.51	-2.55%
Jul 2024	\$216.68	\$211.64	-\$5.04	-2.33%
Sep 2024	\$208.81	\$205.11	-\$3.70	-1.77%
<b>Trigo</b>				
Dic 2023	\$267.49	\$259.26	-\$8.23	-3.08%
Mar 2024	\$274.70	\$267.57	-\$7.13	-2.59%
May 2024	\$277.64	\$270.80	-\$6.83	-2.46%
Jul 2024	\$277.19	\$271.90	-\$5.29	-1.91%
Sep 2024	\$278.59	\$275.43	-\$3.16	-1.13%

Actualizado a las 06:51 AM

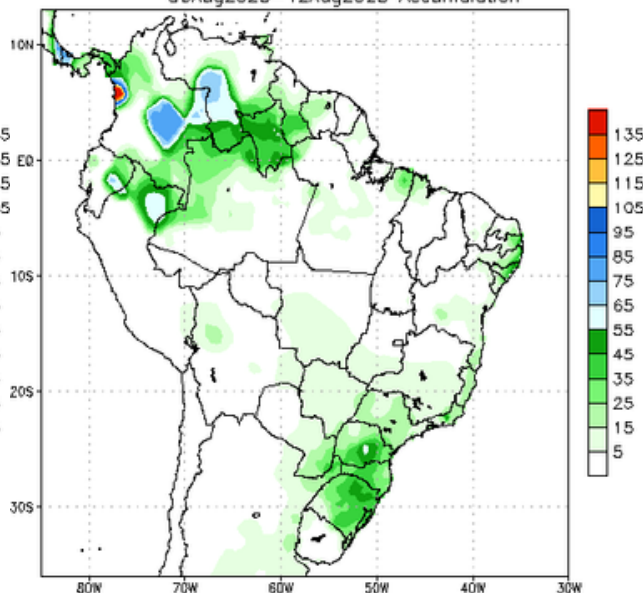
## ► Pronóstico de **precipitaciones**

NCEP GFS Ensemble Forecast 1-7 Day Precipitation (mm)  
from: 30Jul2023  
30Jul2023-05Aug2023 Accumulation



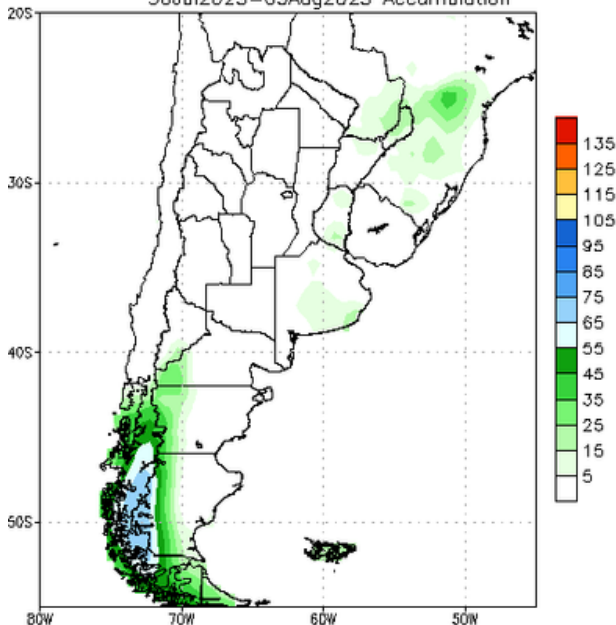
Bias correction based on last 30-day forecast error

NCEP GFS Ensemble Forecast 8-14 Day Precipitation (mm)  
from: 30Jul2023  
06Aug2023-12Aug2023 Accumulation



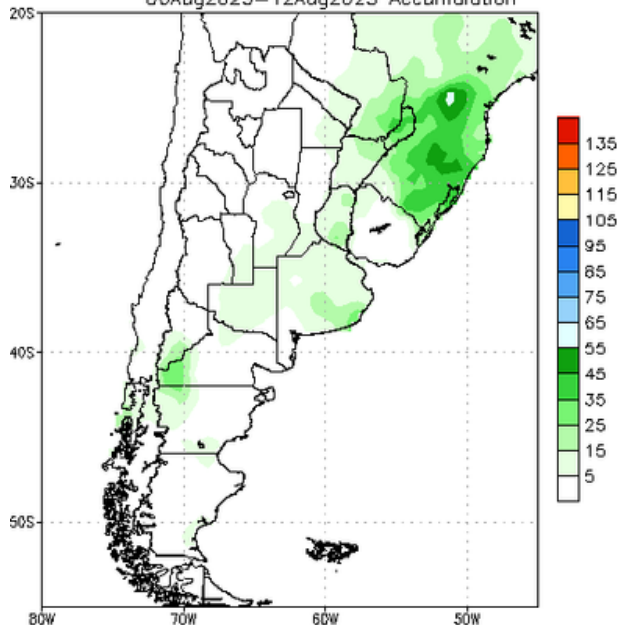
Bias correction based on last 30-day forecast error

NCEP GFS Ensemble Forecast 1-7 Day Precipitation (mm)  
from: 30Jul2023  
30Jul2023-05Aug2023 Accumulation



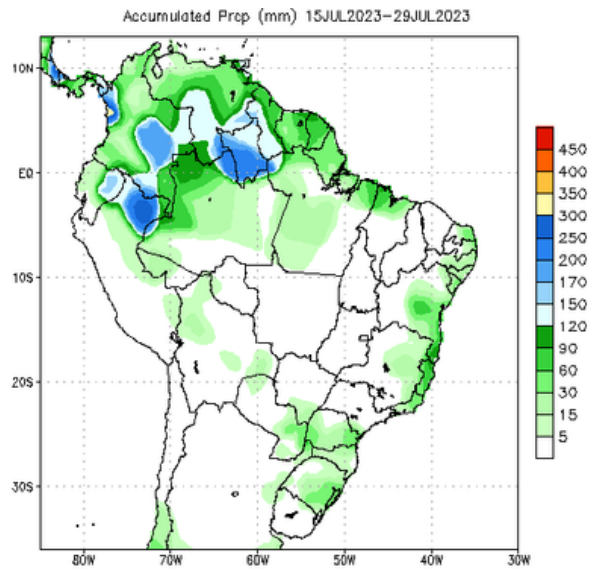
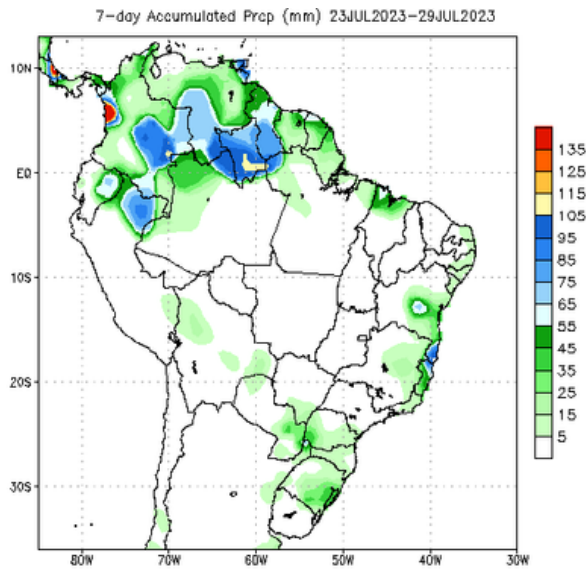
Bias correction based on last 30-day forecast error

NCEP GFS Ensemble Forecast 8-14 Day Precipitation (mm)  
from: 30Jul2023  
06Aug2023-12Aug2023 Accumulation

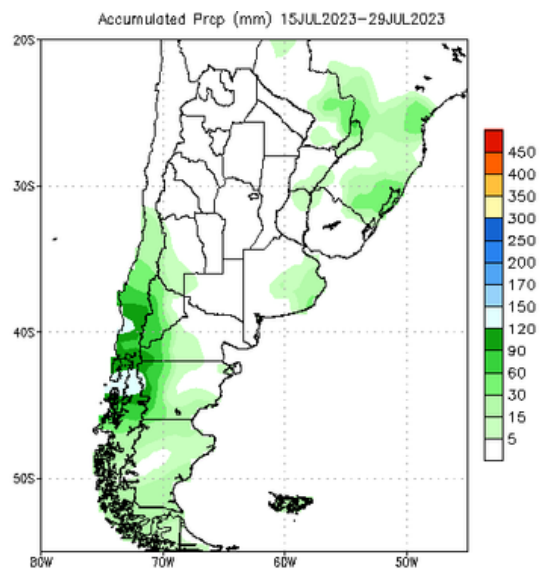
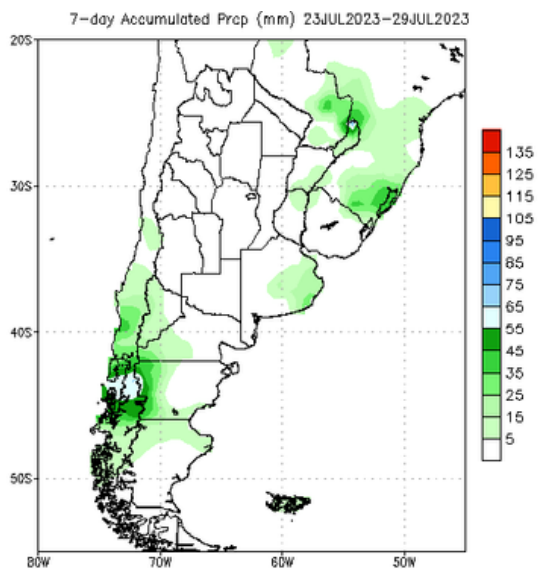


Bias correction based on last 30-day forecast error

## ► Precipitaciones **acumuladas**

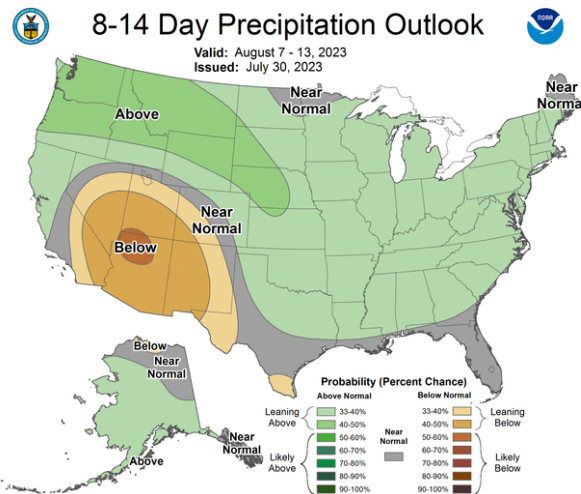
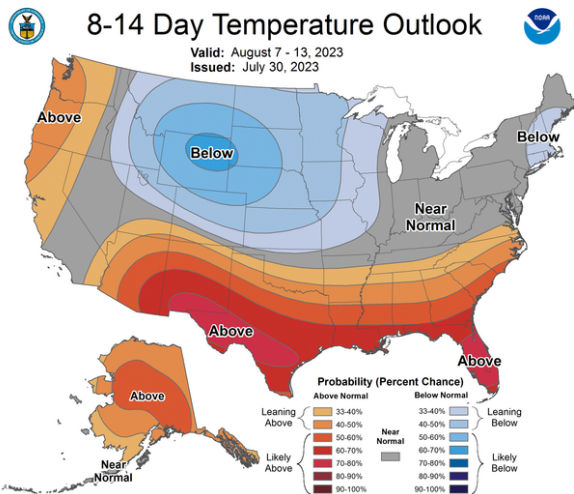
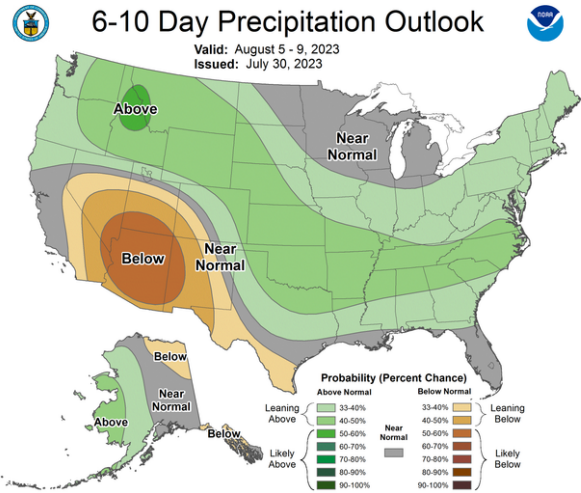
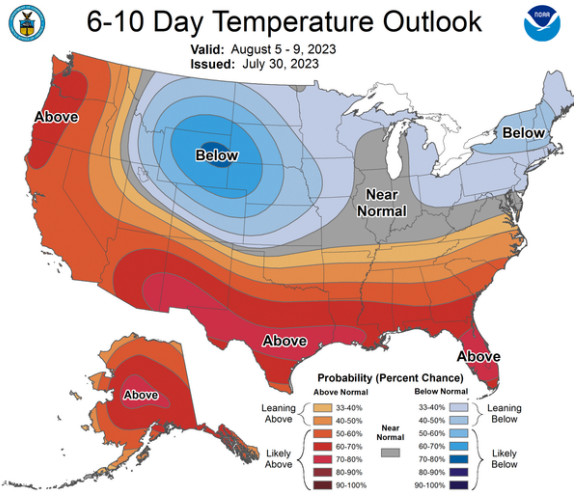


Data Source: CPC Unified (gauge-based & 0.5x0.5 deg resolution) Precipitation Analysis



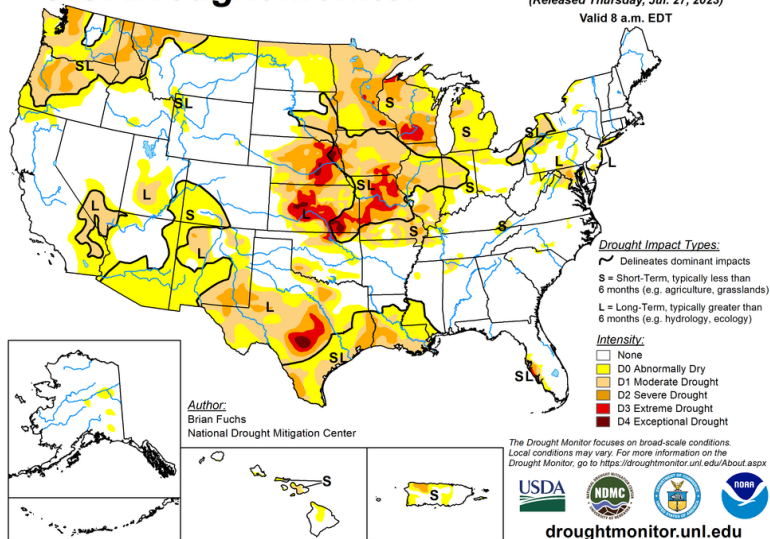
Data Source: CPC Unified (gauge-based & 0.5x0.5 deg resolution) Precipitation Analysis





## U.S. Drought Monitor

July 25, 2023  
(Released Thursday, Jul. 27, 2023)  
Valid 8 a.m. EDT



- ▶ **Los mercados bursátiles mundiales lucharon por encontrar una dirección** mientras los operadores analizaban los últimos comentarios de los banqueros centrales en busca de pistas sobre el camino de las tasas de interés. Las acciones europeas y los futuros de acciones de EE.UU. se mantuvieron estables luego de un repunte el viernes que impulsó al Nasdaq 100 casi un 2% más alto en medio del optimismo de que un aterrizaje suave para la economía de EE.UU.
- ▶ **La presidenta del Banco Central Europeo, Christine Lagarde, dijo al periódico Le Figaro que el BCE podría volver a subir, incluso si hace una pausa en su próxima reunión.** En EE.UU., el presidente del Banco de la Reserva Federal de Minneapolis, Neel Kashkari, describió las perspectivas de inflación como "bastante positivas", a pesar de la probabilidad de pérdida de puestos de trabajo y un crecimiento más lento. Los rendimientos de los bonos alemanes y del Tesoro estadounidense subieron.
- ▶ **El avance de este año en Wall Street sugiere que las acciones estadounidenses están siguiendo el mismo camino que en 2019, que fue uno de los mejores años para el S&P 500 en la última década, según el estratega de Morgan Stanley, Michael Wilson.** El índice de referencia cerrará un quinto mes de ganancias, la racha ganadora más larga desde agosto de 2021.