

# Claves del día

Destacado **del mercado de Chicago**



## Soja

▶ **Los futuros de soja de Chicago bajaron durante la noche por ventas técnicas y el clima propicio sobre gran parte de las regiones productivas de EE.UU. en medio del período de llenado de vainas.**

Eso mejora las esperanzas de los rendimientos de la soja estadounidense en 2023, pero añade una presión bajista al complejo.

## Maíz

▶ **Los precios del maíz obtuvieron fuerza esta mañana de los precios más altos del trigo.** Las ganancias están limitadas por temperaturas más moderadas y mayores posibilidades de humedad que se esperan en el centro de EE.UU. esta semana y hasta la próxima.

## Trigo

▶ **Los precios del trigo subieron durante la noche después de que las fuerzas rusas atacaran la instalación de almacenamiento de granos de Ucrania en Izmail,** que está situada en el río Danubio, la última esperanza para mantener los flujos de granos de Ucrania desde el fracaso de la Iniciativa de Granos del Mar Negro. Millones de bushels de grano ucraniano han sido destruidos en la última ofensiva de Rusia.

**Soja**

<b>Sep 2023</b>	\$509.49	\$504.12	-\$5.36	-1.05%
<b>Nov 2023</b>	\$492.81	\$486.49	-\$6.32	-1.28%
<b>Ene 2024</b>	\$495.89	\$489.57	-\$6.32	-1.27%
<b>May 2024</b>	\$494.42	\$488.69	-\$5.73	-1.16%
<b>Jul 2024</b>	\$493.10	\$487.66	-\$5.44	-1.10%

**Maiz**

<b>Dic 2023</b>	\$199.68	\$200.07	\$0.39	0.20%
<b>Mar 2024</b>	\$204.56	\$204.79	\$0.24	0.12%
<b>May 2024</b>	\$207.55	\$207.86	\$0.31	0.15%
<b>Jul 2024</b>	\$208.89	\$209.12	\$0.24	0.11%
<b>Sep 2024</b>	\$203.61	\$203.93	\$0.31	0.15%

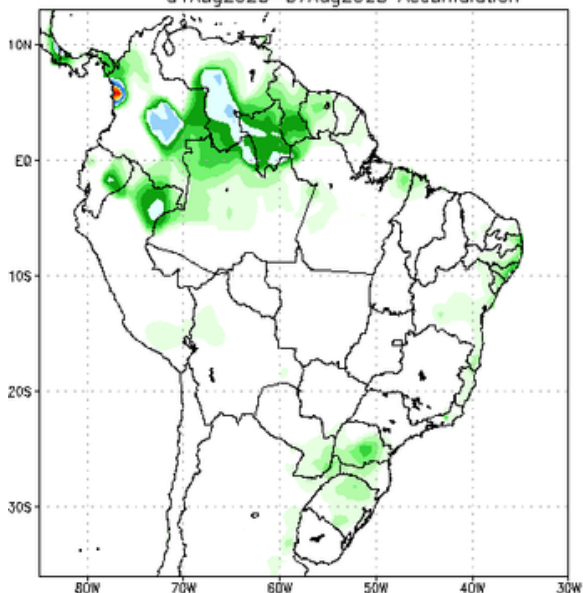
**Trigo**

<b>Dic 2023</b>	\$249.20	\$250.74	\$1.54	0.62%
<b>Mar 2024</b>	\$257.57	\$258.75	\$1.18	0.46%
<b>May 2024</b>	\$262.06	\$263.53	\$1.47	0.56%
<b>Jul 2024</b>	\$263.97	\$265.80	\$1.84	0.70%
<b>Sep 2024</b>	\$266.98	\$267.49	\$0.51	0.19%

Actualizado a las 07:07 AM

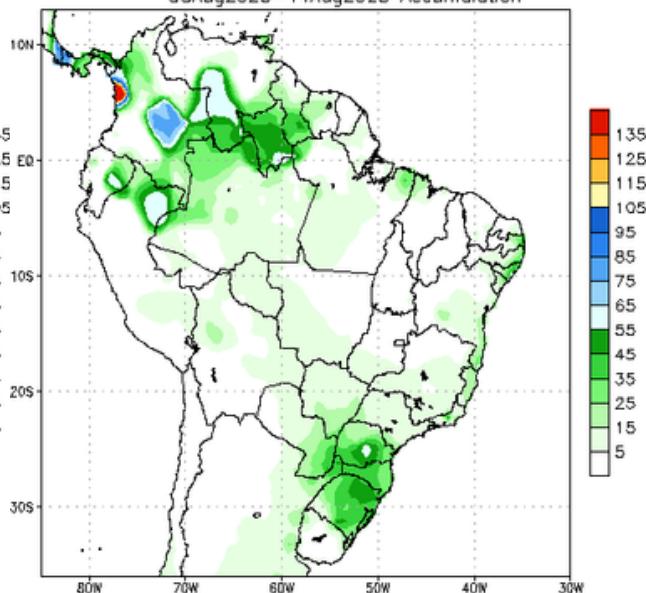
## ► Pronóstico de **precipitaciones**

NCEP GFS Ensemble Forecast 1–7 Day Precipitation (mm)  
from: 01Aug2023  
01Aug2023–07Aug2023 Accumulation



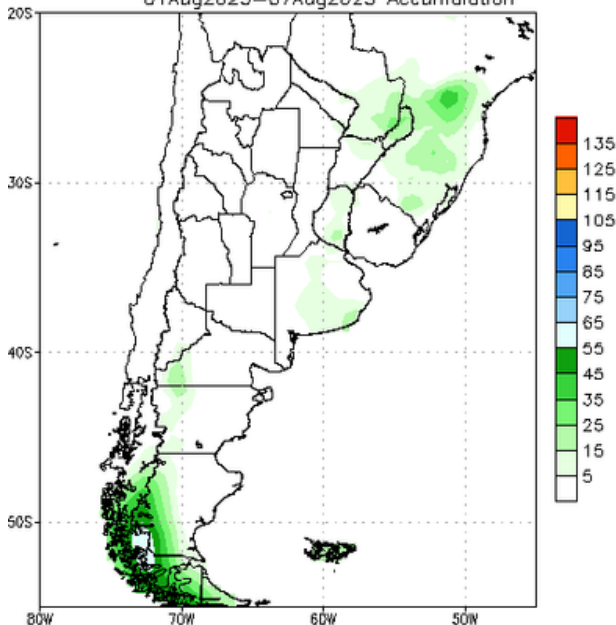
Bias correction based on last 30-day forecast error

NCEP GFS Ensemble Forecast 8–14 Day Precipitation (mm)  
from: 01Aug2023  
08Aug2023–14Aug2023 Accumulation



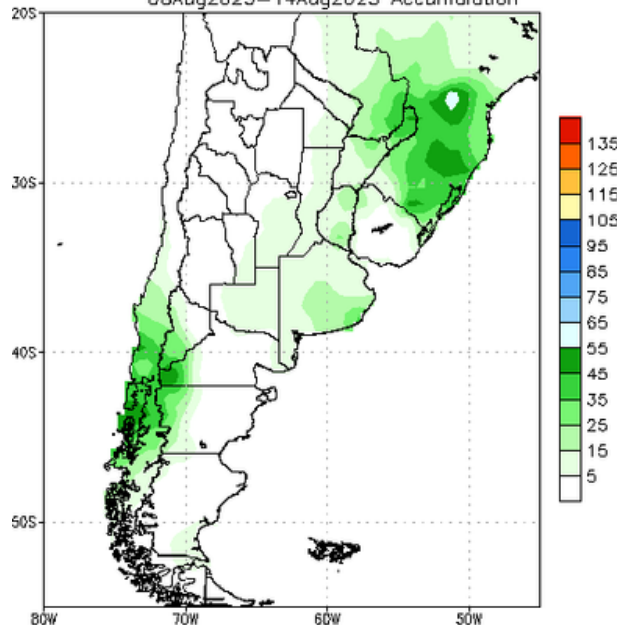
Bias correction based on last 30-day forecast error

NCEP GFS Ensemble Forecast 1–7 Day Precipitation (mm)  
from: 01Aug2023  
01Aug2023–07Aug2023 Accumulation



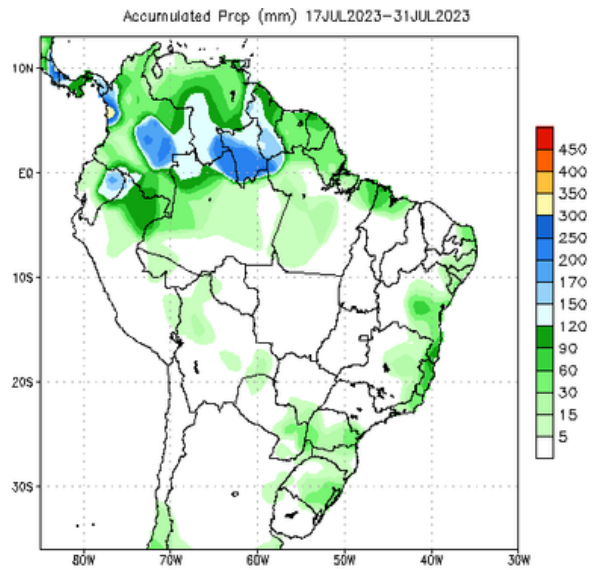
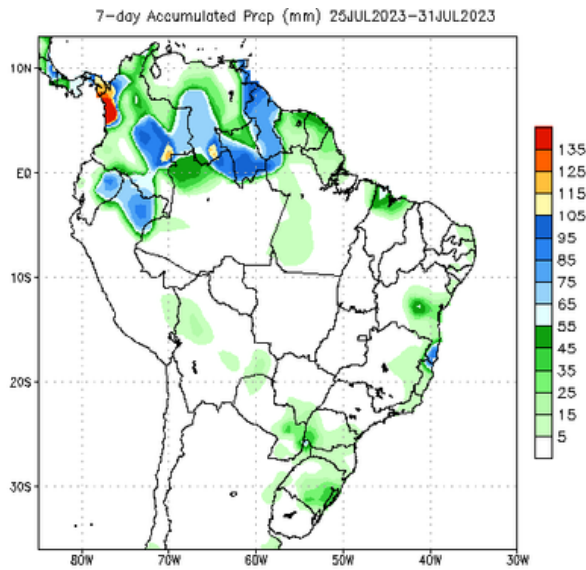
Bias correction based on last 30-day forecast error

NCEP GFS Ensemble Forecast 8–14 Day Precipitation (mm)  
from: 01Aug2023  
08Aug2023–14Aug2023 Accumulation

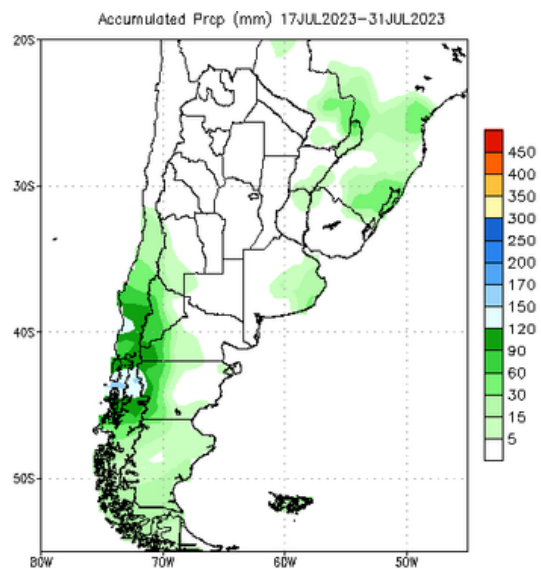
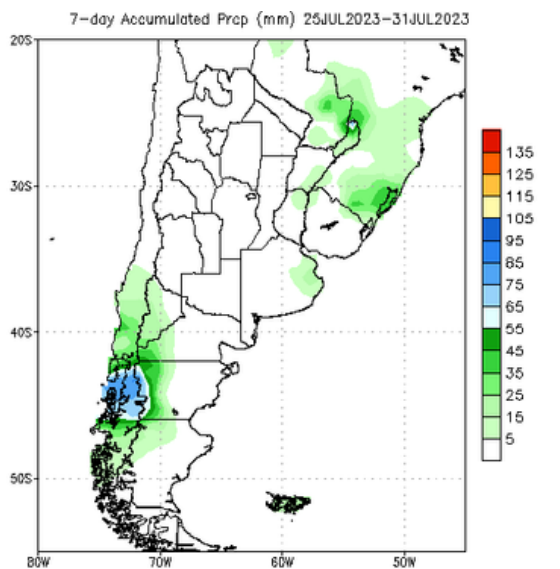


Bias correction based on last 30-day forecast error

## ► Precipitaciones **acumuladas**

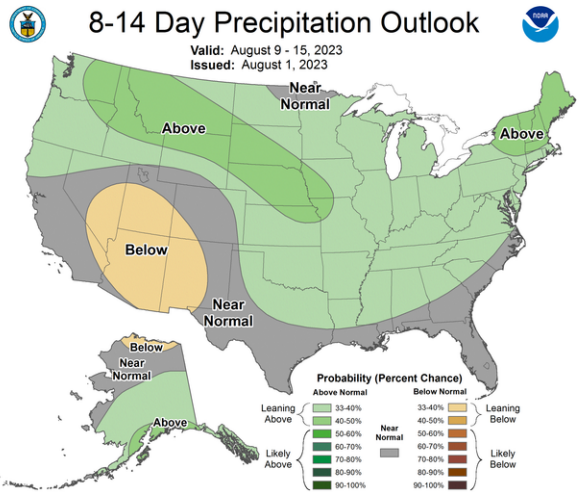
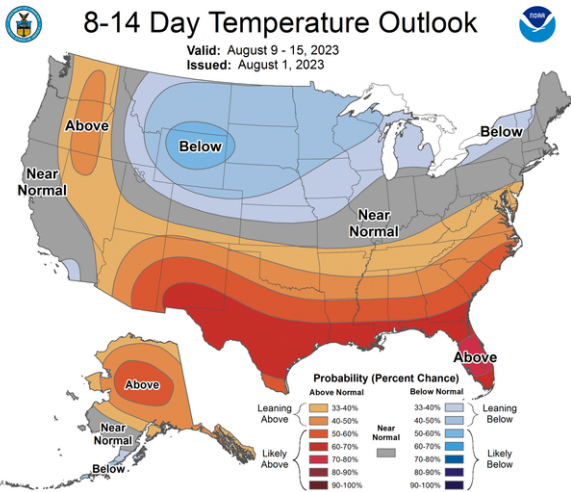
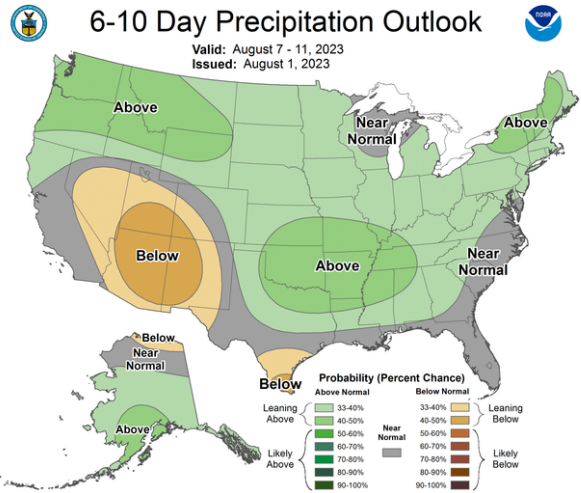
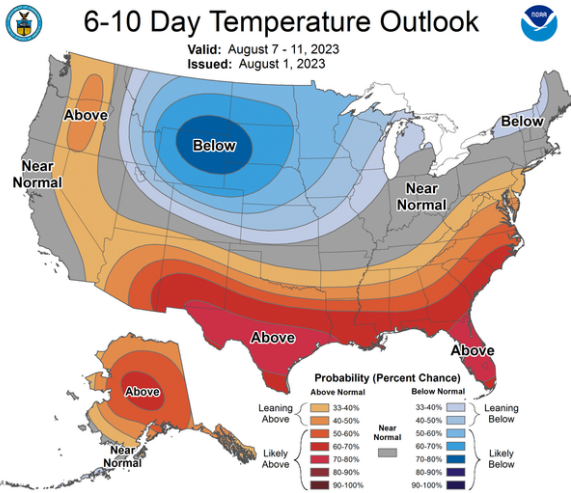


Data Source: CPC Unified (gauge-based & 0.5x0.5 deg resolution) Precipitation Analysis



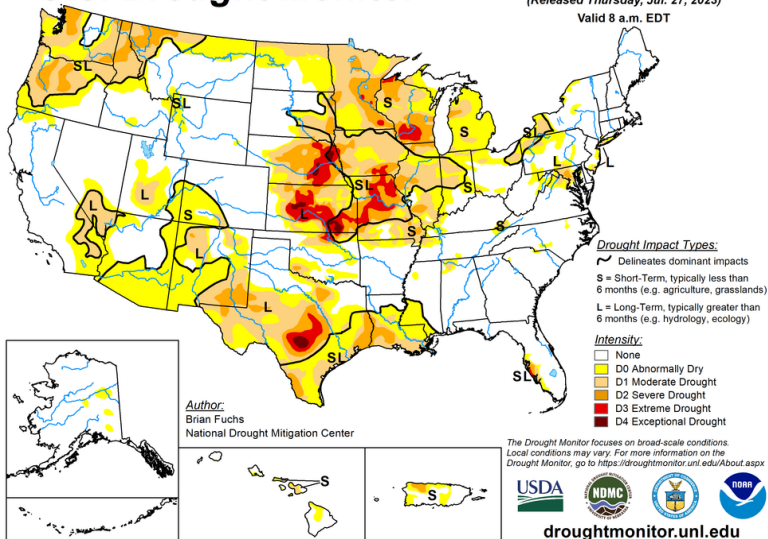
Data Source: CPC Unified (gauge-based & 0.5x0.5 deg resolution) Precipitation Analysis





## U.S. Drought Monitor

July 25, 2023  
(Released Thursday, Jul. 27, 2023)  
Valid 8 a.m. EDT



- ▶ **Las acciones globales cayeron cuando la rebaja de Fitch Ratings de la deuda del gobierno de EE.UU. estimuló una rápida retirada de los activos de mayor riesgo y la ansiedad por el espectacular repunte de las acciones tecnológicas de este año.** Los futuros del Nasdaq 100 cayeron un 0,8%, lo que indica un retroceso más tarde el miércoles para un mercado que ha subido un 44% en 2023. Las amplias pérdidas en Europa arrastraron a todos los grupos industriales en el índice regional de referencia a números rojos.
- ▶ **Los bonos del Tesoro se mantuvieron estables,** de acuerdo con la afirmación de la secretaria del Tesoro, Janet Yellen, de que siguen siendo "el activo líquido y seguro más importante del mundo".
- ▶ **Los inversionistas dijeron que la rebaja de AAA a AA+ no debería dañar el estado de primera categoría de los activos estadounidenses a largo plazo, citando la falta de alternativas y el sólido crecimiento de la economía.** Un evento similar en 2011, cuando S&P Global Ratings eliminó la calificación más alta para los EE.UU. luego de una crisis anterior de techo de deuda, también ofrece una guía útil. Si bien eso provocó una venta masiva de activos de riesgo, impulsó a los bonos del Tesoro a medida que los inversores buscaban refugio.