

Claves del día

Destacado **del mercado de Chicago**



Soja

- ▶ **Los precios de la soja siguieron las ganancias en los mercados del maíz y el trigo esta mañana en una sesión sin muchas noticias,** subiendo a última vista por el nerviosismo mundial tras los ataques ucranianos de anoche en el puerto ruso de Novorossiysk.

Maíz

- ▶ **Los futuros de maíz cotizaron al alza esta mañana. Las ganancias en el maíz siguieron a los precios más altos del trigo, que aumentaron después de la última ronda de escaramuzas en el Mar Negro,** pero se vieron limitadas por pronósticos favorables de desarrollo de cultivos durante las próximas dos semanas.

Trigo

- ▶ **Los precios del trigo se vieron más afectados por el ataque con drones ucranianos en el puerto ruso de Novorossiysk en el este del Mar Negro.** Los precios del trigo en EE.UU. subieron durante la noche a medida que los mercados asimilaban este nuevo ataque a los suministros mundiales de trigo.

Soja

Sep 2023	\$507.80	\$511.47	\$3.67	0.72%
Nov 2023	\$486.93	\$492.59	\$5.66	1.16%
Ene 2024	\$490.23	\$496.04	\$5.81	1.18%
May 2024	\$490.16	\$495.53	\$5.36	1.09%
Jul 2024	\$489.43	\$494.79	\$5.36	1.10%

Maiz

Dic 2023	\$194.24	\$197.63	\$3.39	1.74%
Mar 2024	\$199.68	\$202.90	\$3.23	1.62%
May 2024	\$202.90	\$206.29	\$3.39	1.67%
Jul 2024	\$204.79	\$207.71	\$2.91	1.42%
Sep 2024	\$201.25	\$203.77	\$2.52	1.25%

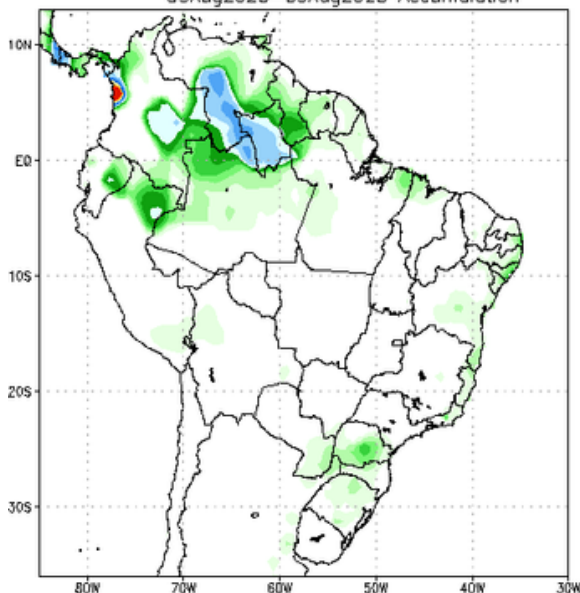
Trigo

Dic 2023	\$240.67	\$248.53	\$7.86	3.27%
Mar 2024	\$250.45	\$257.94	\$7.50	2.99%
May 2024	\$256.18	\$263.53	\$7.35	2.87%
Jul 2024	\$258.82	\$265.88	\$7.05	2.73%
Sep 2024	\$262.13	\$268.60	\$6.47	2.47%

Actualizado a las 07:43 AM

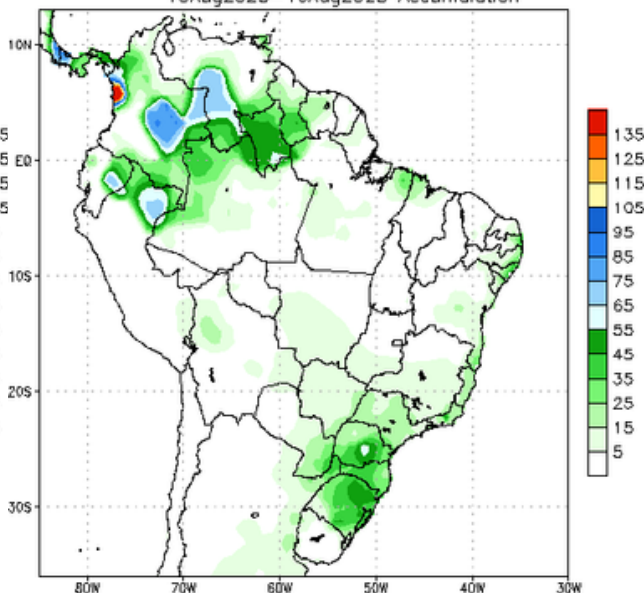
► Pronóstico de **precipitaciones**

NCEP GFS Ensemble Forecast 1–7 Day Precipitation (mm)
from: 03Aug2023
03Aug2023–09Aug2023 Accumulation



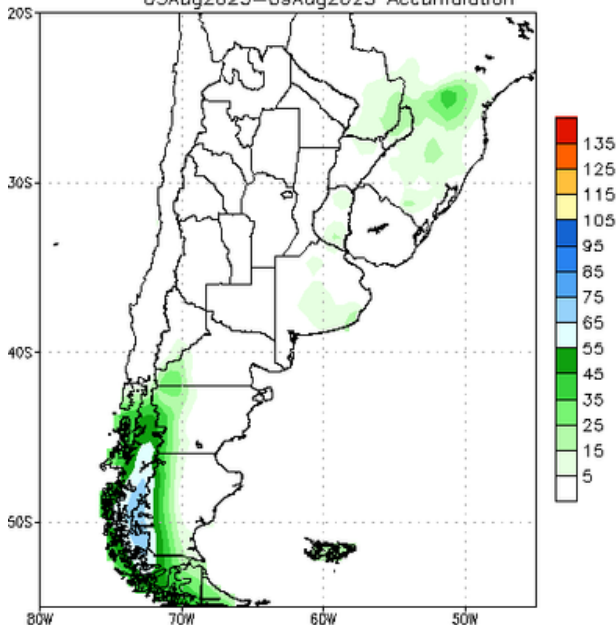
Bias correction based on last 30-day forecast error

NCEP GFS Ensemble Forecast 8–14 Day Precipitation (mm)
from: 03Aug2023
10Aug2023–16Aug2023 Accumulation



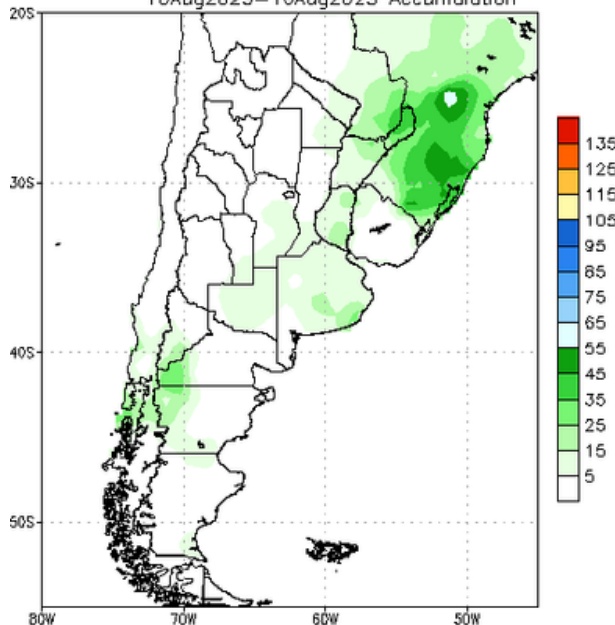
Bias correction based on last 30-day forecast error

NCEP GFS Ensemble Forecast 1–7 Day Precipitation (mm)
from: 03Aug2023
03Aug2023–09Aug2023 Accumulation



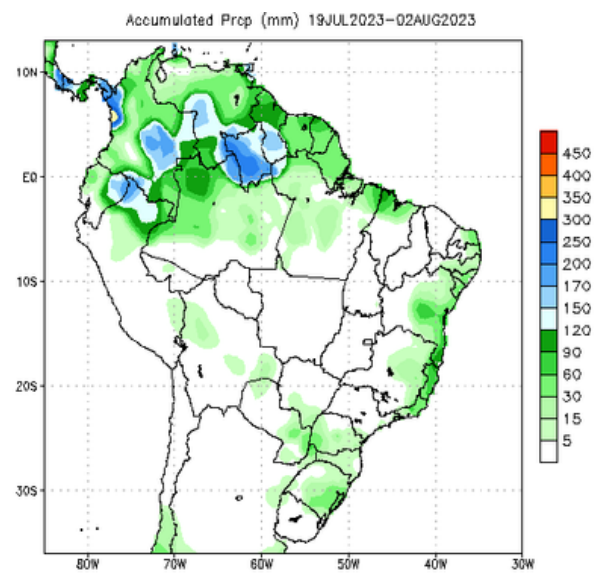
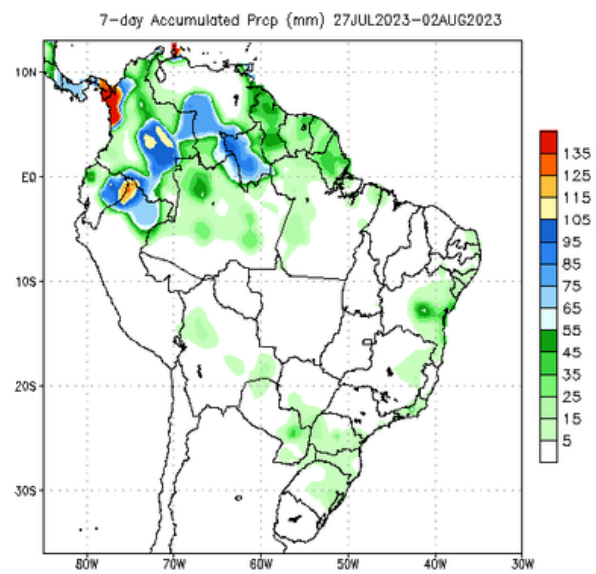
Bias correction based on last 30-day forecast error

NCEP GFS Ensemble Forecast 8–14 Day Precipitation (mm)
from: 03Aug2023
10Aug2023–16Aug2023 Accumulation

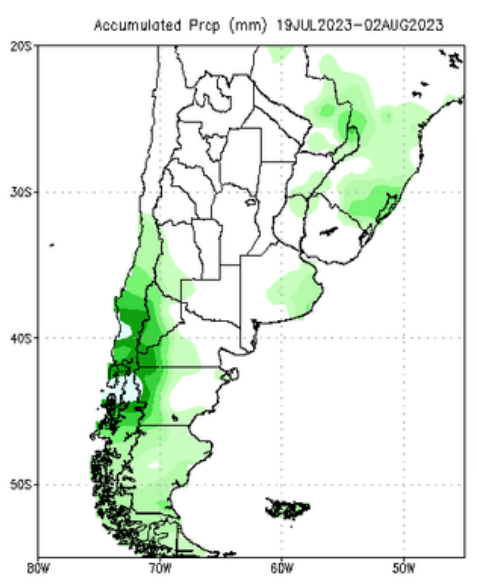
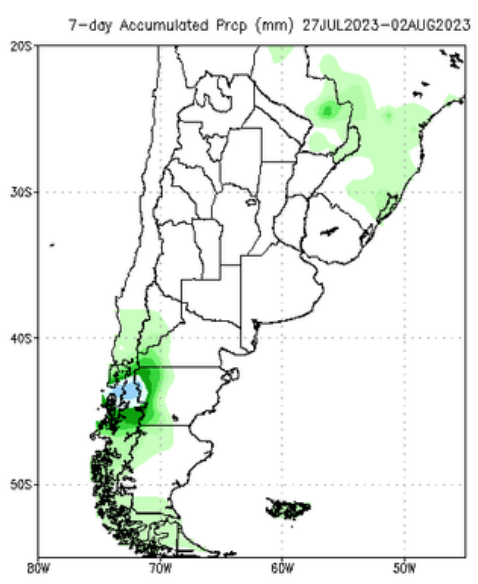


Bias correction based on last 30-day forecast error

► Precipitaciones **acumuladas**

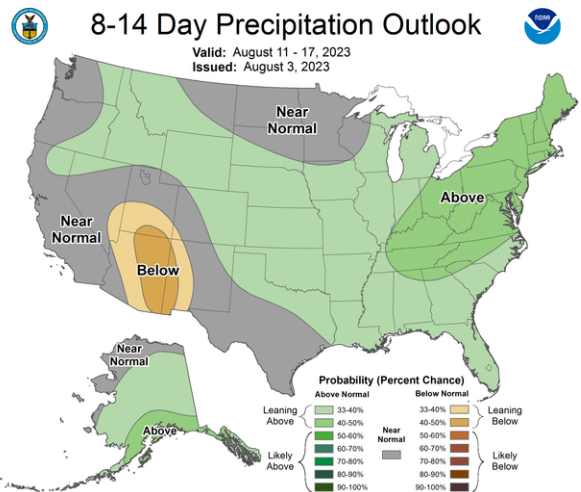
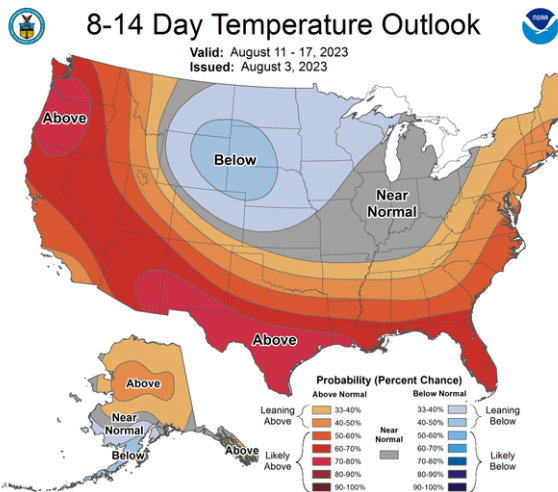
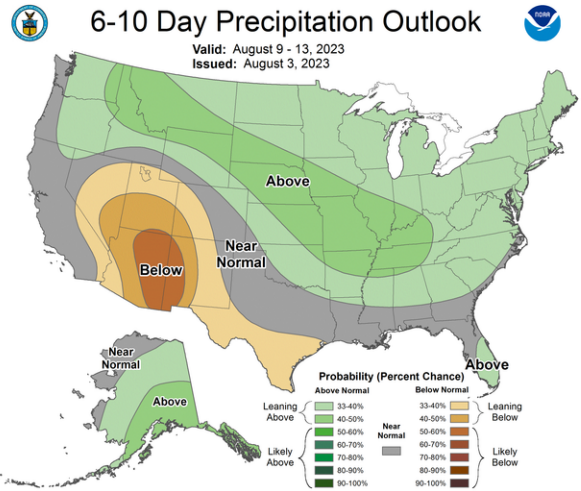
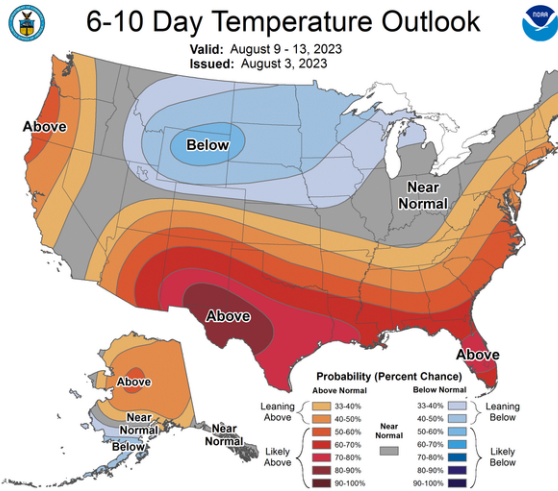


Data Source: CPC Unified (gauge-based & 0.5x0.5 deg resolution) Precipitation Analysis



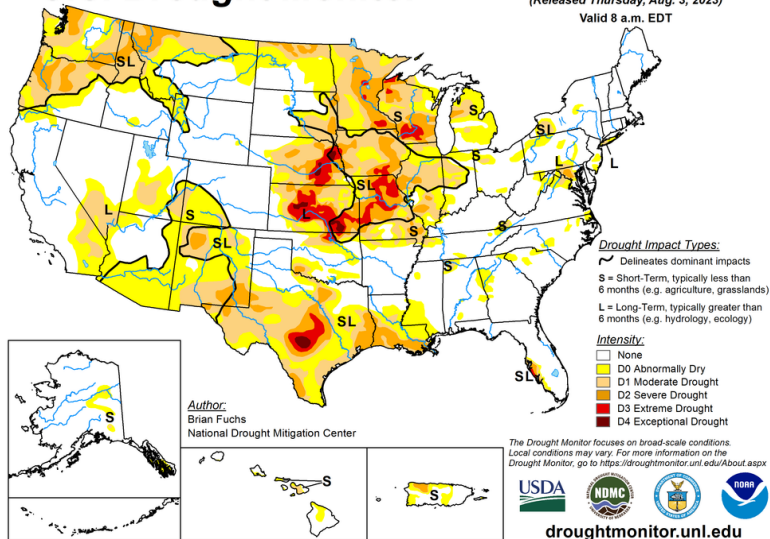
Data Source: CPC Unified (gauge-based & 0.5x0.5 deg resolution) Precipitation Analysis

► Pronóstico EE.UU.



U.S. Drought Monitor

August 1, 2023
(Released Thursday, Aug. 3, 2023)
Valid 8 a.m. EDT



- ▶ **Los futuros de acciones de EE.UU. fluctuaron y los bonos del Tesoro se estabilizaron después de días de caídas** mientras los operadores esperaban datos de empleo en busca de pistas sobre el camino de las tasas de interés de la Reserva Federal.
- ▶ **Se esperaba que el valor de mercado de Apple Inc. cayera por debajo del nivel histórico de \$ 3 billones después de que el fabricante de iPhone registrara un tercer trimestre consecutivo de caída en las ventas.** La acción cayó un 2,4% en las operaciones previas a la comercialización. Amazon.com Inc. subió un 9% después de que los ingresos de la empresa de servicios en la nube y comercio electrónico más grande del mundo superaran las estimaciones.
- ▶ **Se pronostica que las cifras de nóminas no agrícolas del viernes muestren un aumento de 200.000 empleos que EE.UU. en julio.** Si bien esa sería la cifra más débil desde finales de 2020, históricamente sigue siendo fuerte y un número que lo supera puede impulsar las apuestas a más alzas de la Fed. Un informe del jueves subrayó la fuerte demanda estadounidense de trabajadores y el estado de ánimo en los mercados sigue siendo cauteloso.
- ▶ **Los inversores están haciendo balance al final de una semana tórrida en el mercado de bonos. La sacudida de Fitch Ratings que despojó a EE.UU. de su clasificación crediticia triple A se vio agravada por la noticia del miércoles de que el gobierno impulsará las ventas de deuda trimestrales a \$103 mil millones, más de lo esperado.** Los rendimientos se dispararon a su nivel más alto desde noviembre, ya que los operadores se preocuparon por el aumento de la oferta, eliminando las ganancias del mercado del Tesoro para 2023.