

Claves del día

Destacado **del mercado de Chicago**



Soja

▶ **Los precios de la soja cayeron esta mañana** después de que muchas regiones de cultivo clave en el medio oeste recibieron lluvias favorables durante el fin de semana durante el pico de desarrollo de las vainas.

Maíz

▶ **Los precios del maíz cotizaron a la baja esta mañana** mientras el mercado espera los informes WASDE y Crop Production del USDA del viernes, que presentarán un primer vistazo a las estimaciones de rendimiento de maíz y soja encuestadas por agricultores para las cosechas de 2023. Las pérdidas se vieron limitadas por nuevas preocupaciones sobre los suministros de granos del Mar Negro.

Trigo

▶ **Los precios del trigo en Estados Unidos subieron esta mañana** luego de un ataque ucraniano contra un carguero ruso en el Mar Negro durante el fin de semana. El trigo de Chicago subió un 2% a medida que el mundo digiere esta nueva fase de riesgos de suministro en el Mar Negro.

Soja

Sep 2023	\$509.64	\$497.22	-\$12.42	-2.44%
Nov 2023	\$489.87	\$478.92	-\$10.95	-2.24%
Ene 2024	\$493.32	\$482.59	-\$10.73	-2.17%
May 2024	\$493.47	\$484.28	-\$9.19	-1.86%
Jul 2024	\$492.88	\$483.99	-\$8.89	-1.80%

Maiz

Dic 2023	\$195.74	\$195.90	\$0.16	0.08%
Mar 2024	\$200.94	\$200.94	\$0.00	0.00%
May 2024	\$204.09	\$204.09	\$0.00	0.00%
Jul 2024	\$205.90	\$205.97	\$0.08	0.04%
Sep 2024	\$202.35	\$202.43	\$0.08	0.04%

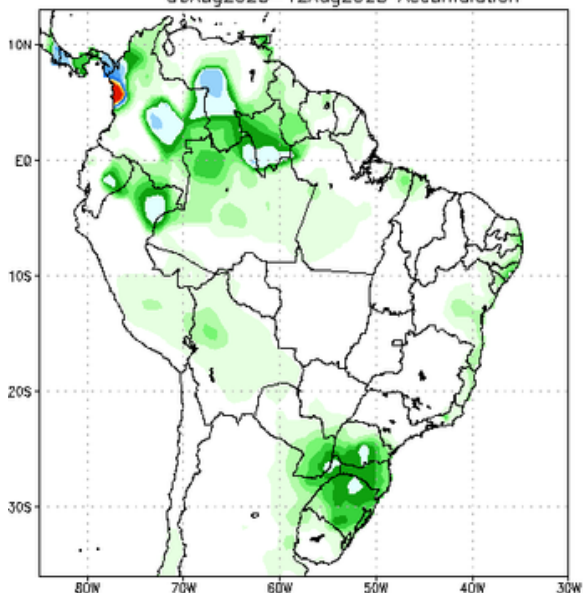
Trigo

Dic 2023	\$242.58	\$247.43	\$4.85	2.00%
Mar 2024	\$252.14	\$256.99	\$4.85	1.92%
May 2024	\$257.35	\$261.32	\$3.97	1.54%
Jul 2024	\$259.63	\$263.16	\$3.53	1.36%
Sep 2024	\$262.79	\$264.92	\$2.13	0.81%

Actualizado a las 07:33 AM

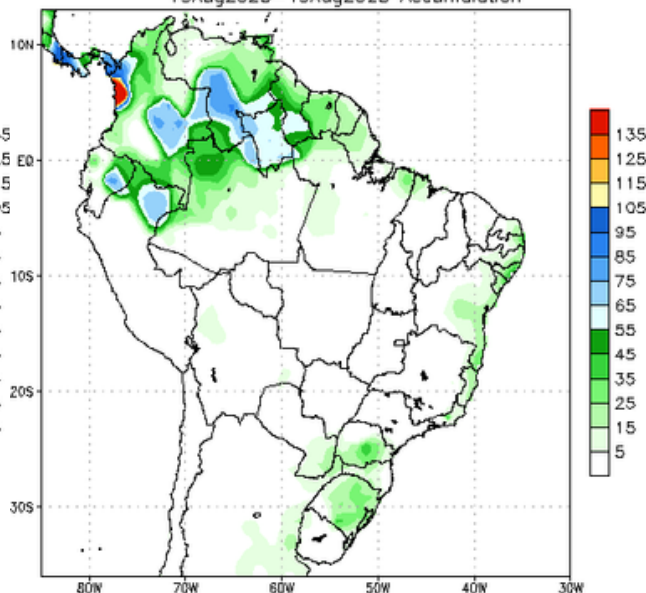
► Pronóstico de **precipitaciones**

NCEP GFS Ensemble Forecast 1–7 Day Precipitation (mm)
from: 06Aug2023
06Aug2023–12Aug2023 Accumulation



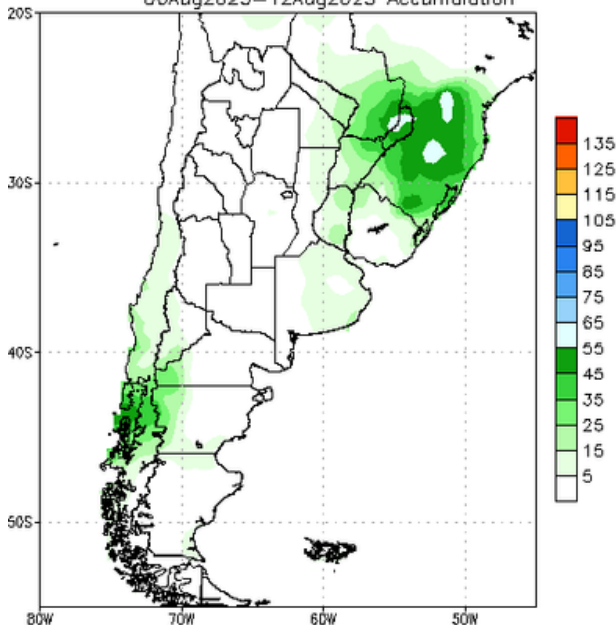
Bias correction based on last 30-day forecast error

NCEP GFS Ensemble Forecast 8–14 Day Precipitation (mm)
from: 06Aug2023
13Aug2023–19Aug2023 Accumulation



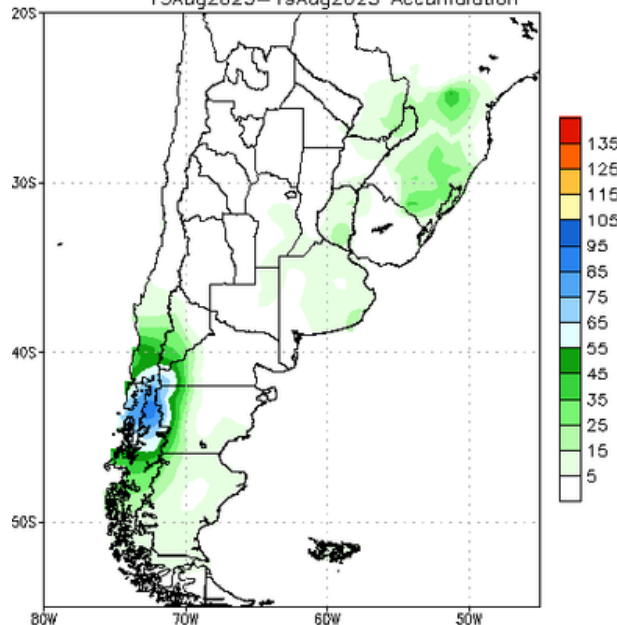
Bias correction based on last 30-day forecast error

NCEP GFS Ensemble Forecast 1–7 Day Precipitation (mm)
from: 06Aug2023
06Aug2023–12Aug2023 Accumulation



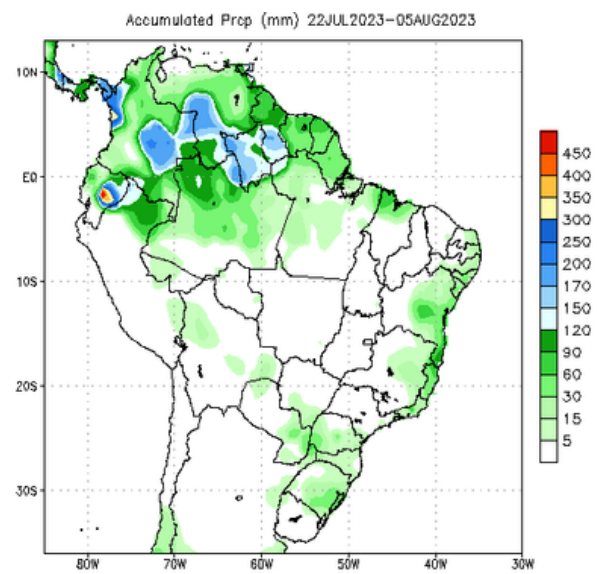
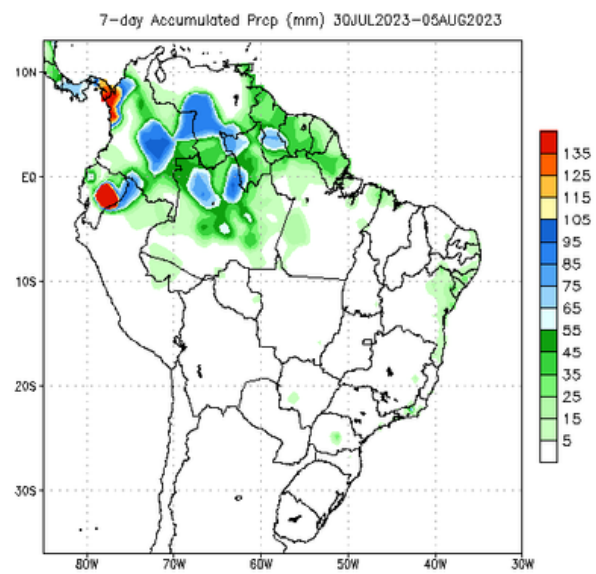
Bias correction based on last 30-day forecast error

NCEP GFS Ensemble Forecast 8–14 Day Precipitation (mm)
from: 06Aug2023
13Aug2023–19Aug2023 Accumulation

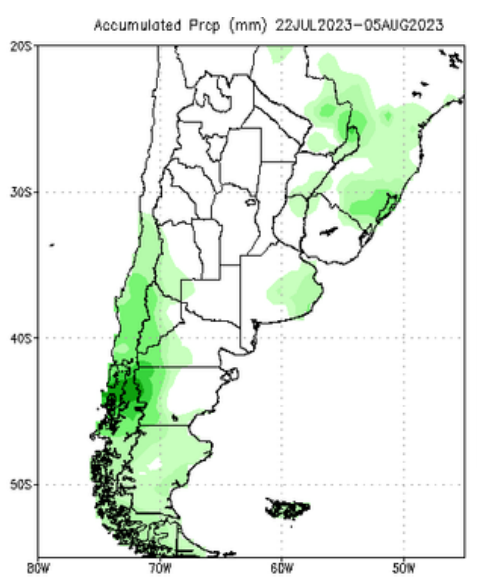
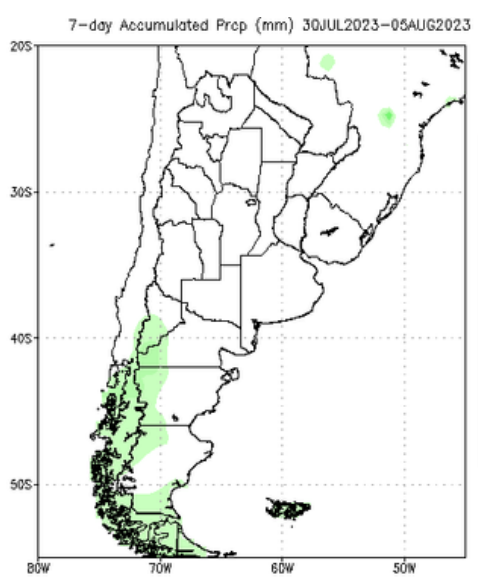


Bias correction based on last 30-day forecast error

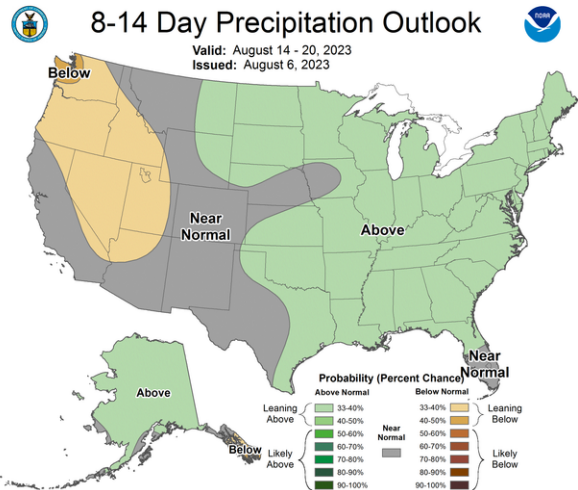
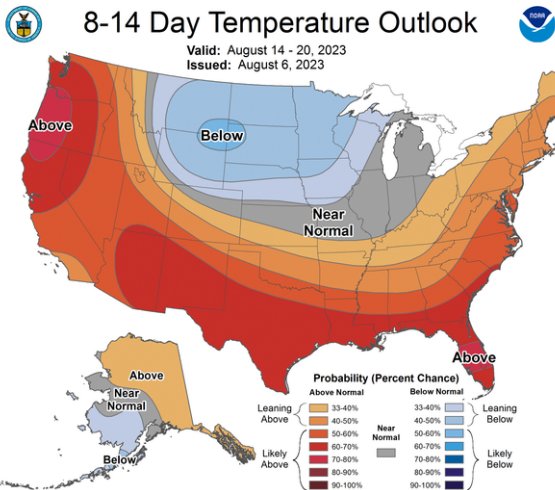
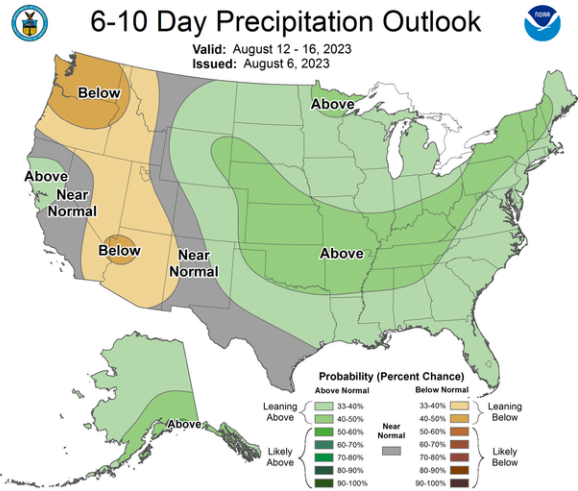
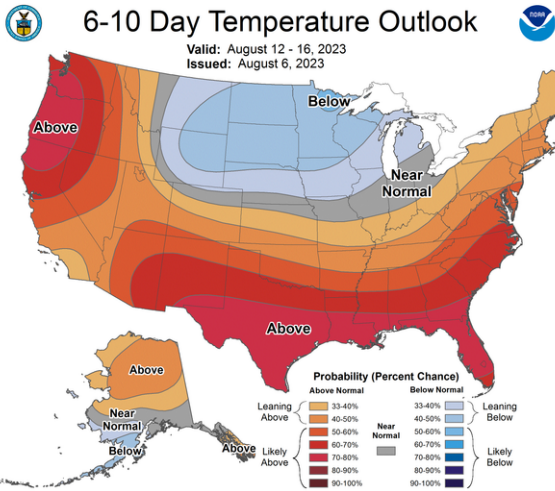
► Precipitaciones **acumuladas**



Data Source: CPC Unified (gauge-based & 0.5x0.5 deg resolution) Precipitation Analysis

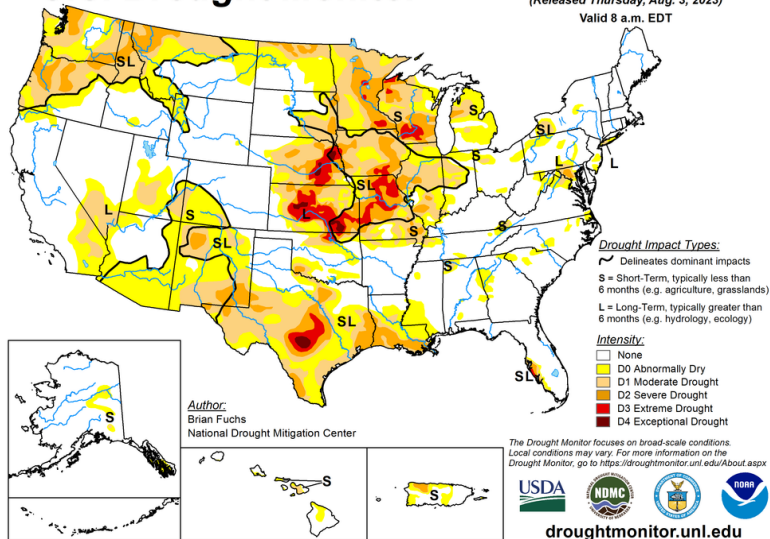


Data Source: CPC Unified (gauge-based & 0.5x0.5 deg resolution) Precipitation Analysis



U.S. Drought Monitor

August 1, 2023
(Released Thursday, Aug. 3, 2023)
Valid 8 a.m. EDT



- ▶ **La venta masiva de bonos del gobierno se aceleró el lunes debido a que la amenaza de nuevas subidas de tipos inquietó a los operadores.** Los futuros de acciones de EE.UU. subieron modestamente, lo que indica un repunte desde el retroceso del viernes.
- ▶ **La gobernadora de la Reserva Federal, Michelle Bowman, dijo durante el fin de semana que el banco central de EE.UU. podría necesitar aumentar aún más las tasas para restaurar completamente la estabilidad de precios.** Los inversionistas también consideraron señales mixtas de los empleos estadounidenses del viernes, que mostraron salarios por encima del pronóstico incluso cuando el crecimiento de las nóminas se moderó.
- ▶ **Las acciones europeas retrocedieron cuando un índice de la producción industrial alemana cayó a un mínimo de seis meses, lo que subraya la debilidad de la economía.** Los volúmenes en Europa también fueron relativamente bajos, con operaciones de acciones Euro Stoxx 50 alrededor de un 40% menos que el promedio de 30 días.
- ▶ **El dato clave para la semana será el índice de precios al consumidor de EE.UU. el jueves, que se espera que muestre un crecimiento de precios moderado.** Se proyecta que el índice aumente un 0,2% en julio por segundo mes después de excluir los costos de alimentos y energía, marcando las ganancias consecutivas más pequeñas en dos años y medio.