

Claves del día

Destacado **del mercado de Chicago**



Soja

- ▶ **El complejo de soja continuó con las caídas de ayer** esta mañana en medio de la mejora de las condiciones de los cultivos en EE.UU., las preocupaciones sobre las perspectivas económicas de China, las exportaciones brasileñas de soja competitivas y la debilidad en los mercados energéticos.
- ▶ **Un dólar más alto, pérdidas en el complejo energético y la desaceleración de los volúmenes de exportación de China en julio** (lo que provocó preocupaciones sobre la desaceleración de la segunda economía más grande del mundo), **también pesaron mucho en el complejo de productos agrícolas esta mañana.**

Maíz

- ▶ **Los mercados se están preparando para los informes del USDA del viernes y la mejora de las condiciones climáticas y de cultivos en el Medio Oeste está teniendo un impacto bajista en los futuros de maíz y soja esta mañana.** Los futuros de maíz cayeron levemente durante la sesión de negociación nocturna debido a los sentimientos antes mencionados.

Trigo

- ▶ **Los mercados de trigo se están tomando un respiro esta mañana tras el caos del fin de semana en el Mar Negro.** Los precios del trigo cayeron cuando los mercados evaluaron el impacto de las recientes huelgas ucranianas en las terminales de exportación rusas.

Soja

Sep 2023	\$495.38	\$489.50	-\$5.88	-1.19%
Nov 2023	\$478.40	\$473.41	-\$5.00	-1.04%
Ene 2024	\$481.93	\$477.08	-\$4.85	-1.01%
May 2024	\$483.55	\$479.14	-\$4.41	-0.91%
Jul 2024	\$483.55	\$479.21	-\$4.34	-0.90%

Maiz

Dic 2023	\$195.11	\$193.85	-\$1.26	-0.65%
Mar 2024	\$200.46	\$199.20	-\$1.26	-0.63%
May 2024	\$203.69	\$202.20	-\$1.50	-0.73%
Jul 2024	\$205.50	\$204.01	-\$1.50	-0.73%
Sep 2024	\$202.51	\$201.25	-\$1.26	-0.62%

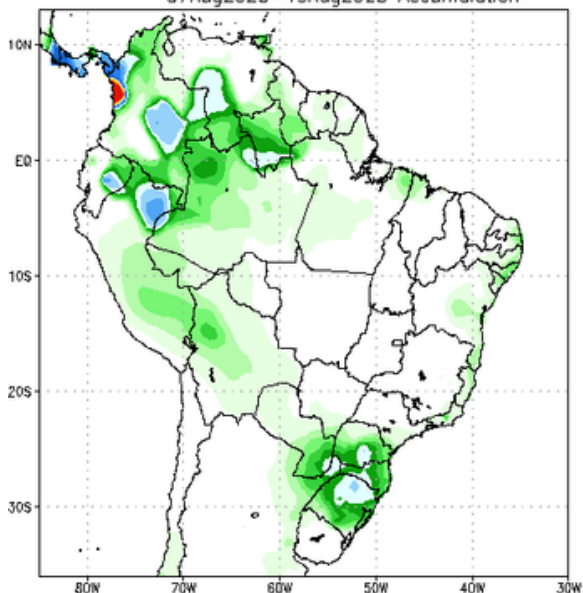
Trigo

Dic 2023	\$250.22	\$247.87	-\$2.35	-0.94%
Mar 2024	\$258.90	\$257.57	-\$1.32	-0.51%
May 2024	\$263.53	\$262.06	-\$1.47	-0.56%
Jul 2024	\$265.00	\$263.82	-\$1.18	-0.44%
Sep 2024	\$267.57	\$265.14	-\$2.43	-0.91%

Actualizado a las 06:35 AM

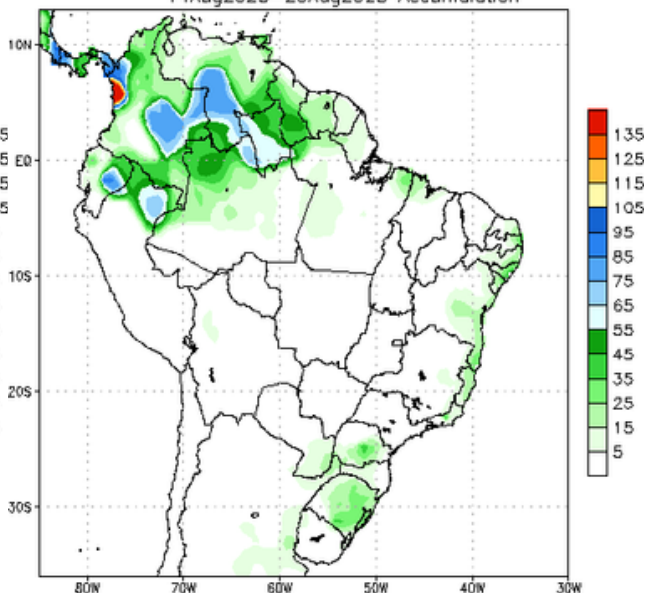
► Pronóstico de **precipitaciones**

NCEP GFS Ensemble Forecast 1–7 Day Precipitation (mm)
from: 07Aug2023
07Aug2023–13Aug2023 Accumulation



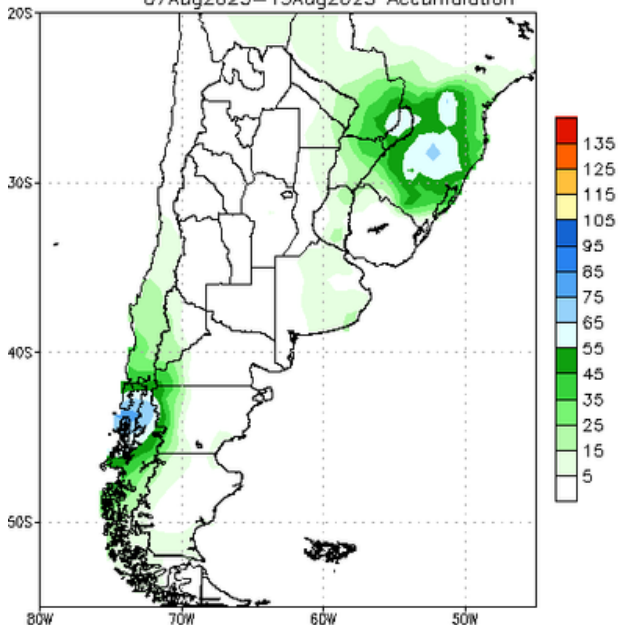
Bias correction based on last 30-day forecast error

NCEP GFS Ensemble Forecast 8–14 Day Precipitation (mm)
from: 07Aug2023
14Aug2023–20Aug2023 Accumulation



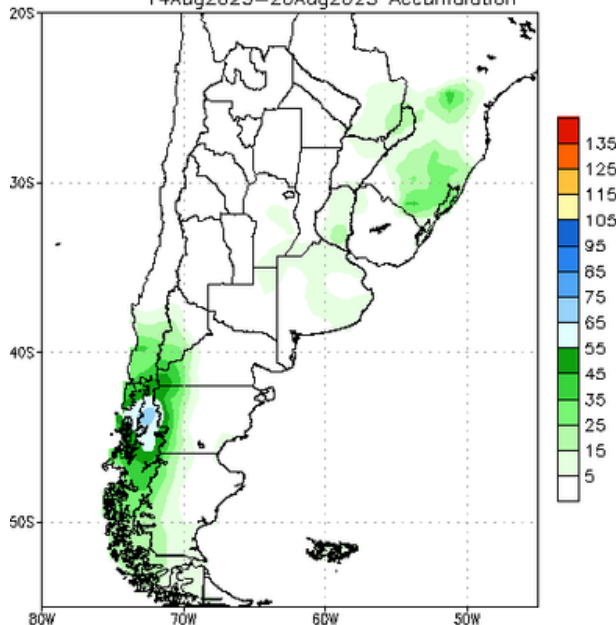
Bias correction based on last 30-day forecast error

NCEP GFS Ensemble Forecast 1–7 Day Precipitation (mm)
from: 07Aug2023
07Aug2023–13Aug2023 Accumulation



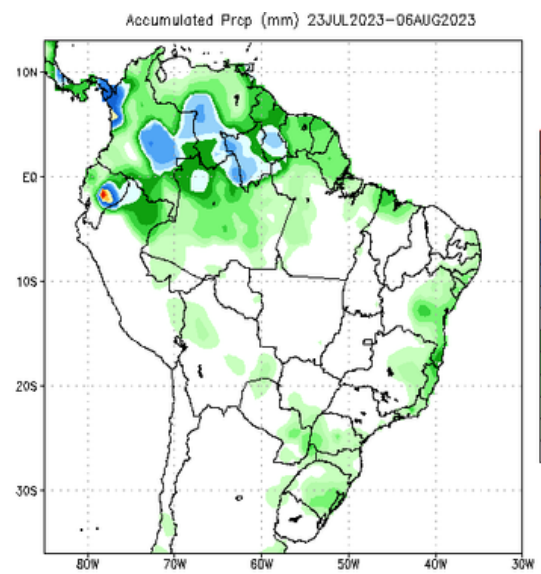
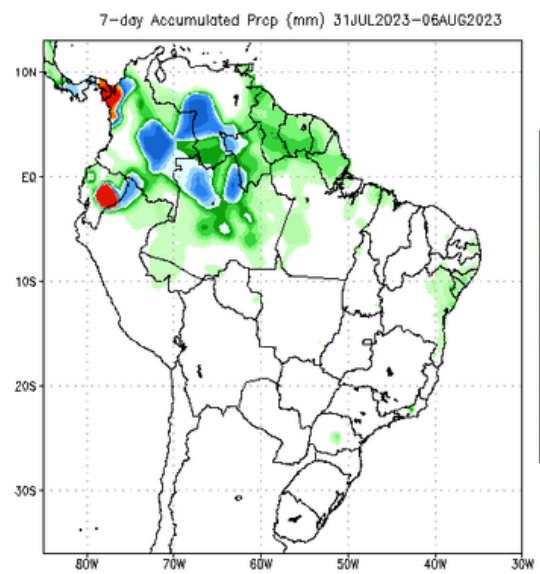
Bias correction based on last 30-day forecast error

NCEP GFS Ensemble Forecast 8–14 Day Precipitation (mm)
from: 07Aug2023
14Aug2023–20Aug2023 Accumulation

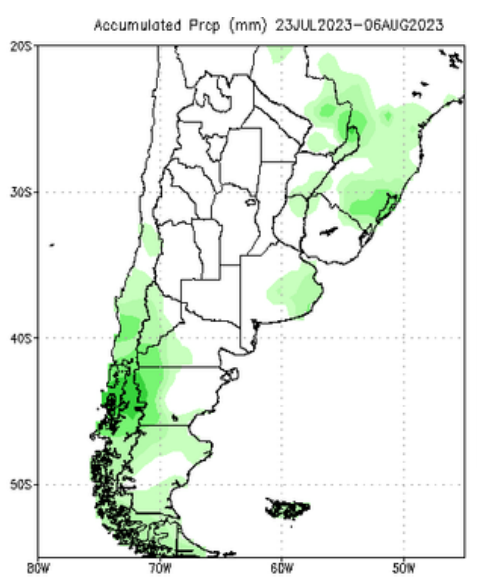
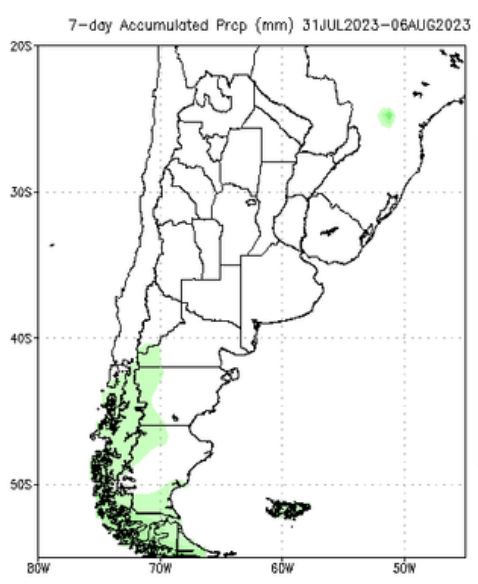


Bias correction based on last 30-day forecast error

► Precipitaciones **acumuladas**



Data Source: CPC Unified (gauge-based & 0.5x0.5 deg resolution) Precipitation Analysis



Data Source: CPC Unified (gauge-based & 0.5x0.5 deg resolution) Precipitation Analysis

► Pronóstico temperaturas

PRONÓSTICO de Temperaturas Mínimas

Instituto de Clima y Agua

Martes 8

Miércoles 9

Jueves 10

Viernes 11

Sábado 12

Domingo 13

HELADAS intensas en el centro y sur del país. Heladas débiles sobre el Litoral. En la Patagonia podrían registrarse valores inferiores a los -10°C.

Fuente: Temperaturas estimadas a 2m. Análisis realizado del modelo GFS en Inst. de Clima y Agua.

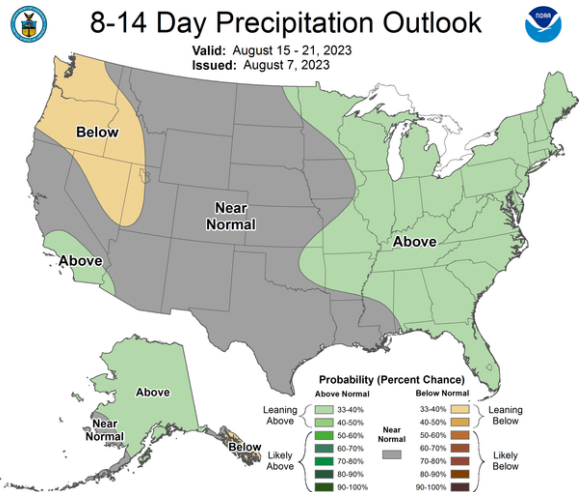
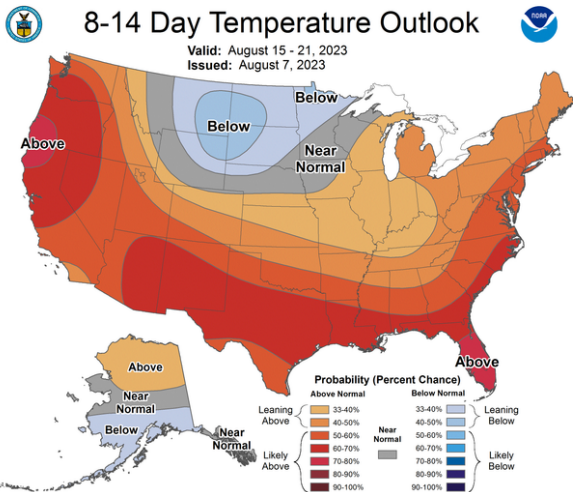
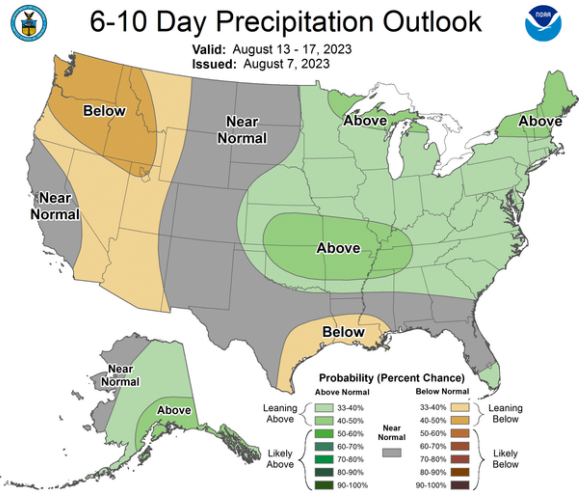
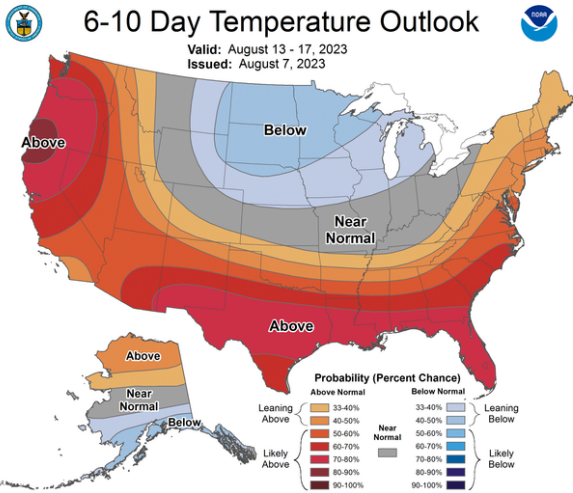
s/data

Mapas de temperaturas mínimas diarias pronosticadas

INTAClimaYAgua

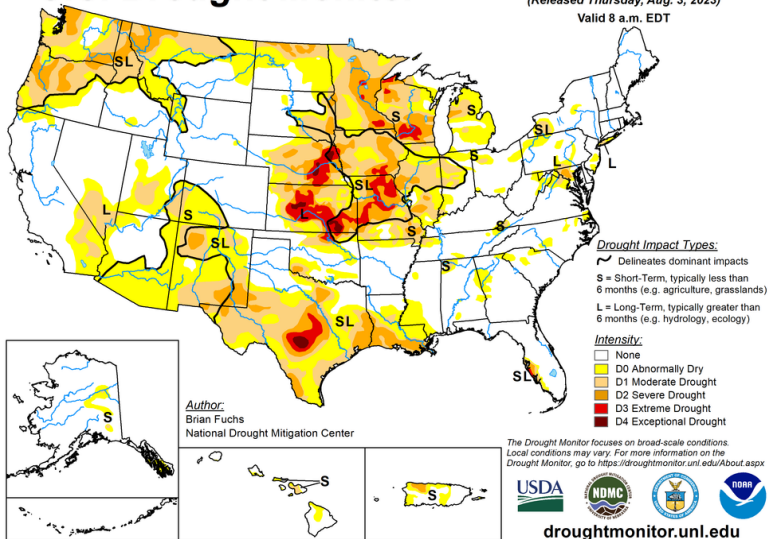
<http://siga.inta.gob.ar/#/forecast>

INTAClimaYAgua



U.S. Drought Monitor

August 1, 2023
(Released Thursday, Aug. 3, 2023)
Valid 8 a.m. EDT



- ▶ **Los rendimientos de los bonos se desplomaron en todo el mundo y las acciones se desplomaron cuando una serie de noticias sobre los bancos de China, Italia y EE.UU. avivaron las preocupaciones sobre el sistema financiero y la economía mundial.** En todos los mercados, hubo un amplio movimiento hacia la seguridad. El rendimiento del Tesoro a 10 años cayó 10 puntos básicos y las tasas equivalentes en Alemania cayeron 13 puntos básicos. Un indicador del dólar subió alrededor de un 0,4%.
- ▶ **Los bancos registraron las pérdidas más pronunciadas en Europa después de que Italia anunciara un impuesto inesperado sobre las ganancias inesperadas,** lo que hizo que las acciones de UniCredit SpA e Intesa Sanpaolo SpA cayeran más del 6%.
- ▶ **Los inversionistas también observarán de cerca las finanzas de EE.UU.** después de que Moody's rebajó las calificaciones crediticias de 10 prestamistas pequeños y medianos y advirtió sobre los riesgos relacionados con los bienes raíces comerciales.
- ▶ **La confianza de los inversores también se vio afectada después de que China publicara más datos que mostraban que su motor económico está fallando.** Las exportaciones se desplomaron al máximo desde principios de 2020, el comienzo de la pandemia de Covid, y las importaciones se contrajeron el mes pasado.
- ▶ **La subasta del Tesoro más tarde hoy y los datos de inflación de EE.UU. del jueves también tienen el potencial de impulsar la volatilidad.** El mercado de bonos tiene que absorber \$103 mil millones combinados de subastas de 3, 10 y 30 años antes de que termine la semana, \$7 mil millones más que la lista de mayo.