

# Claves del día

Destacado **del mercado de Chicago**



## Soja

▶ **Los futuros de la soja subieron durante la sesión de negociación de la noche, ya que los operadores cubrieron posiciones cortas antes de los informes del USDA del viernes.** Las ganancias de la mañana están limitadas por perspectivas climáticas favorables para el avance de los cultivos de maíz de EE. UU., que proyectan temperaturas frescas y lluvias para los principales estados productores de maíz en los próximos días.

## Maíz

▶ **El maíz también disfrutó de un impulso de la cobertura corta de los inversores esta mañana, aumentando durante la sesión de negociación de la noche.** Al igual que con la soja, las ganancias están limitadas debido a las condiciones climáticas favorables en el Medio Oeste esta semana.

▶ **Los mercados esperan que el aumento inesperado de la superficie cultivada de maíz informado por el USDA a fines de junio ayude a compensar los pronósticos de rendimiento reducidos y que EE.UU. probablemente coseche su segunda cosecha de maíz más grande registrada este otoño.** Las condiciones climáticas actuales están aumentando la probabilidad de mejores rendimientos de lo que indicaría el estrés por calor anterior.

## Trigo

▶ **Los precios del trigo cayeron durante la noche debido a que la deslucida demanda de suministros de EE.UU. compensó los suministros mundiales restringidos y las esperanzas de una demanda internacional reactivada.** Un dólar más fuerte pesó sobre el complejo del trigo esta mañana, especialmente porque la actividad de cosecha continúa en todo el hemisferio norte.

**Soja**

<b>Sep 2023</b>	\$497.29	\$500.23	\$2.94	0.59%
<b>Nov 2023</b>	\$479.87	\$482.81	\$2.94	0.61%
<b>Ene 2024</b>	\$483.40	\$486.27	\$2.87	0.59%
<b>May 2024</b>	\$485.46	\$488.32	\$2.87	0.59%
<b>Jul 2024</b>	\$485.53	\$488.54	\$3.01	0.62%

**Maiz**

<b>Dic 2023</b>	\$196.29	\$196.84	\$0.55	0.28%
<b>Mar 2024</b>	\$201.64	\$202.04	\$0.39	0.20%
<b>May 2024</b>	\$204.79	\$205.11	\$0.31	0.15%
<b>Jul 2024</b>	\$206.53	\$207.23	\$0.71	0.34%
<b>Sep 2024</b>	\$202.59	\$203.77	\$1.18	0.58%

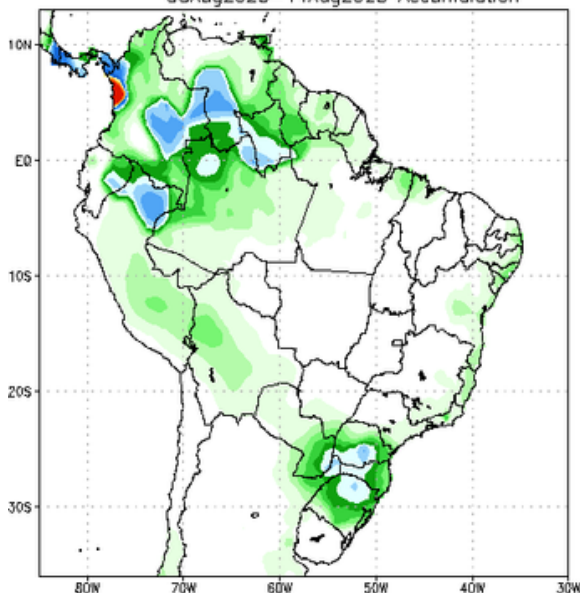
**Trigo**

<b>Dic 2023</b>	\$250.37	\$247.29	-\$3.09	-1.23%
<b>Mar 2024</b>	\$259.19	\$255.88	-\$3.31	-1.28%
<b>May 2024</b>	\$263.97	\$260.59	-\$3.38	-1.28%
<b>Jul 2024</b>	\$265.88	\$262.94	-\$2.94	-1.11%
<b>Sep 2024</b>	\$268.82	\$264.92	-\$3.89	-1.45%

Actualizado a las 07:37 AM

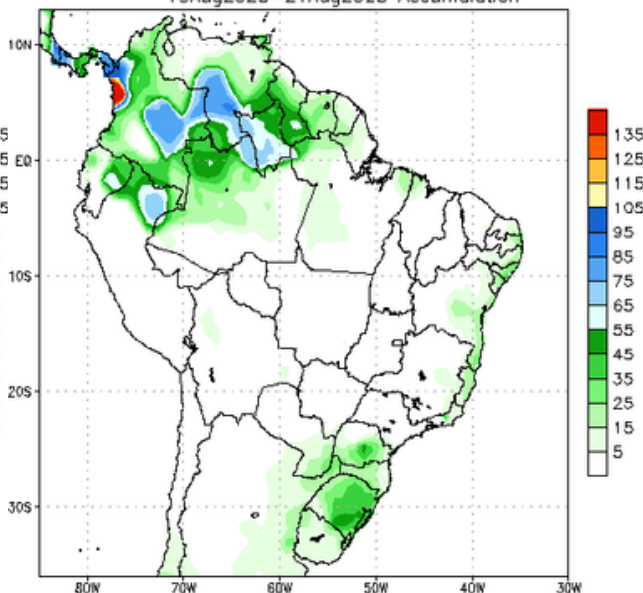
## ► Pronóstico de **precipitaciones**

NCEP GFS Ensemble Forecast 1–7 Day Precipitation (mm)  
from: 08Aug2023  
08Aug2023–14Aug2023 Accumulation



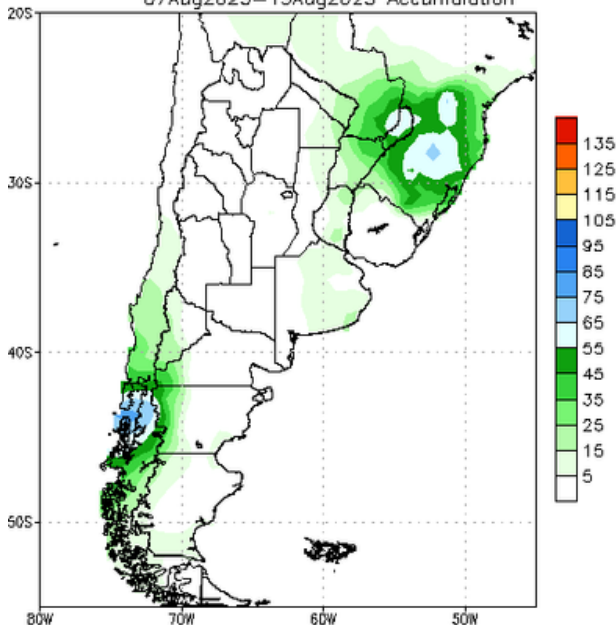
Bias correction based on last 30-day forecast error

NCEP GFS Ensemble Forecast 8–14 Day Precipitation (mm)  
from: 08Aug2023  
15Aug2023–21Aug2023 Accumulation



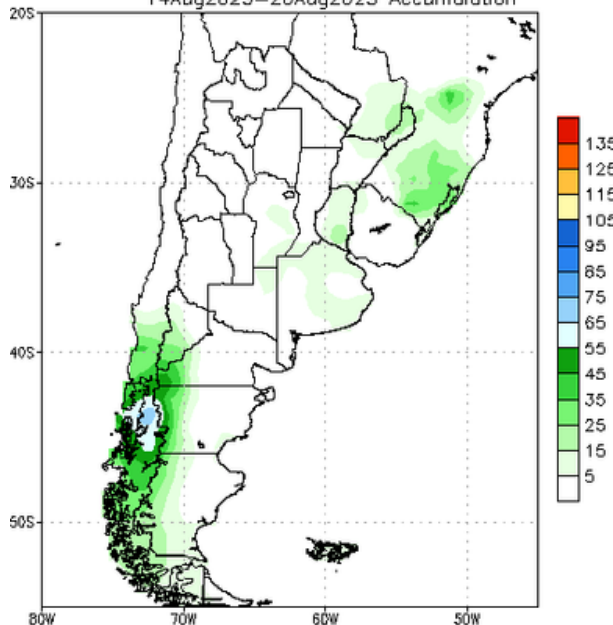
Bias correction based on last 30-day forecast error

NCEP GFS Ensemble Forecast 1–7 Day Precipitation (mm)  
from: 07Aug2023  
07Aug2023–13Aug2023 Accumulation



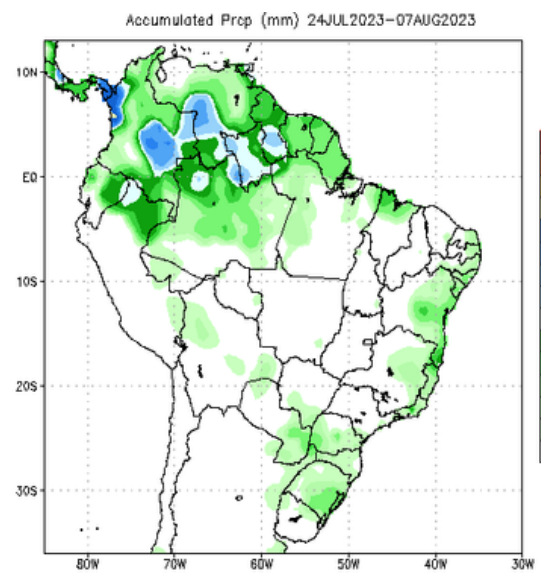
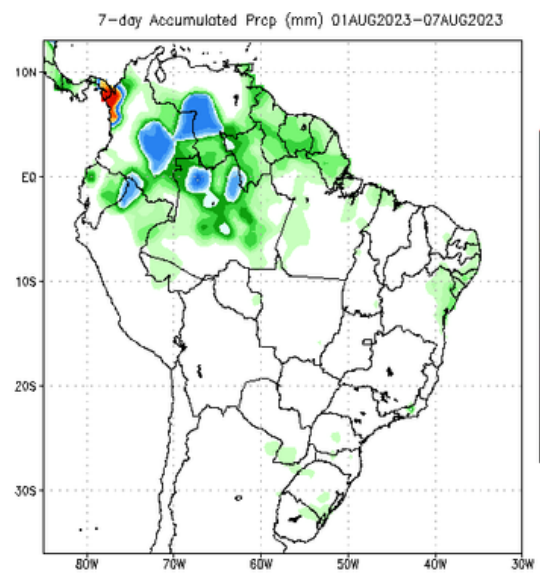
Bias correction based on last 30-day forecast error

NCEP GFS Ensemble Forecast 8–14 Day Precipitation (mm)  
from: 07Aug2023  
14Aug2023–20Aug2023 Accumulation

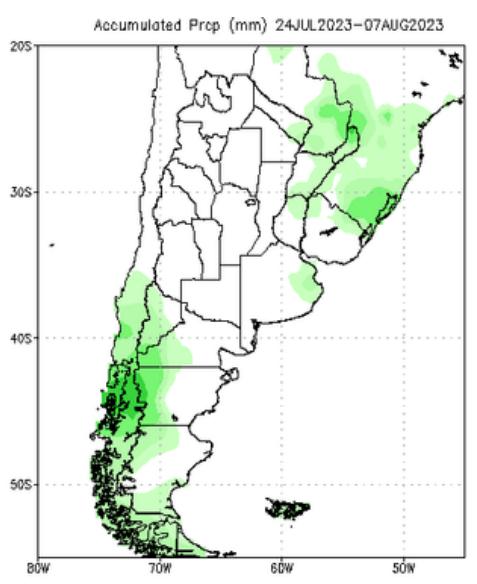
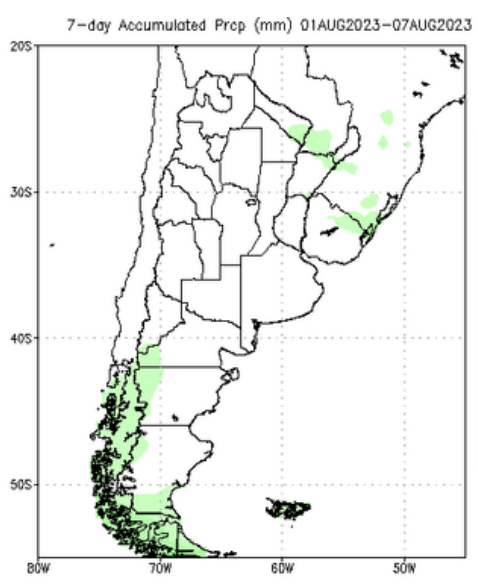


Bias correction based on last 30-day forecast error

## ► Precipitaciones **acumuladas**



Data Source: CPC Unified (gauge-based & 0.5x0.5 deg resolution) Precipitation Analysis



Data Source: CPC Unified (gauge-based & 0.5x0.5 deg resolution) Precipitation Analysis

## ► Pronóstico temperaturas

## PRONÓSTICO de Temperaturas Mínimas

Instituto de Clima y Agua

**Martes 8**

**Miércoles 9**

**Jueves 10**

**Viernes 11**

**Sábado 12**

**Domingo 13**

**HELADAS intensas en el centro y sur del país. Heladas débiles sobre el Litoral. En la Patagonia podrían registrarse valores inferiores a los -10°C.**

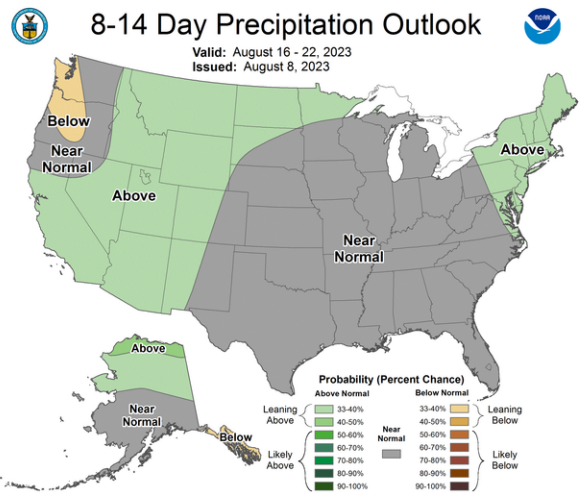
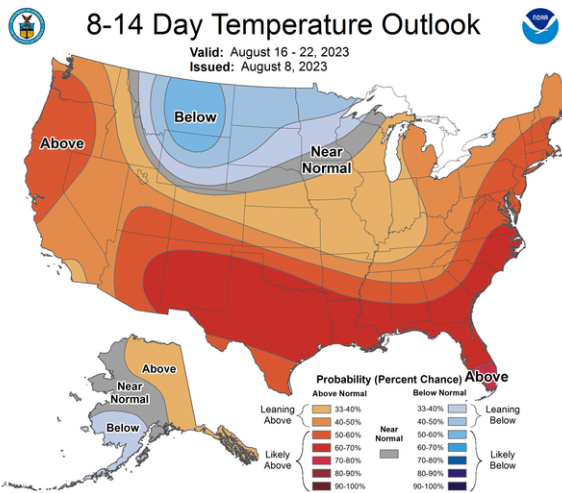
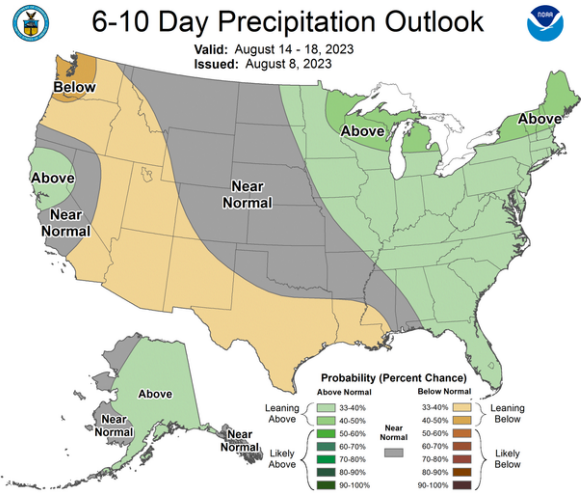
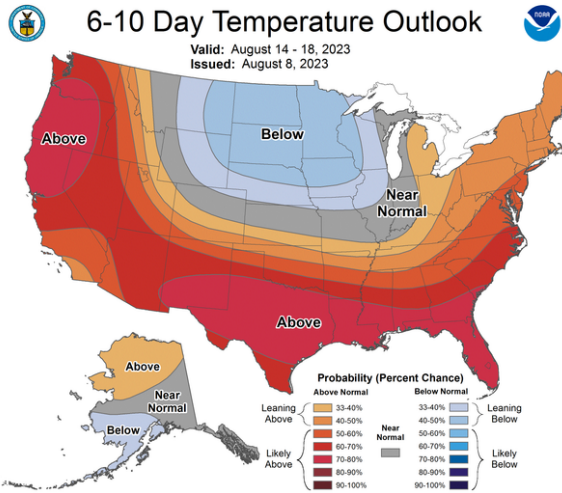
*Fuente: Temperaturas estimadas a 2m. Análisis realizado del modelo GFS en Inst. de Clima y Agua.*

Mapas de temperaturas mínimas diarias pronosticadas

INTAClimayAgua

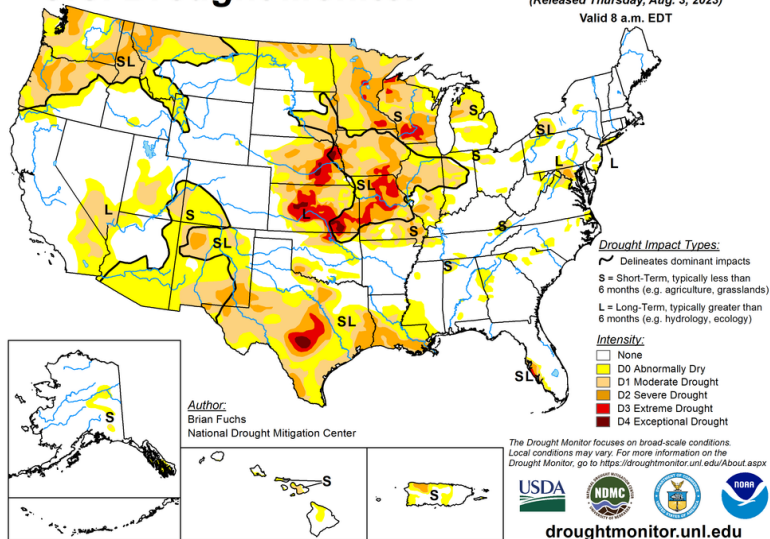
<http://siga.inta.gob.ar/#/forecast>

INTAClimayAgua



## U.S. Drought Monitor

August 1, 2023  
(Released Thursday, Aug. 3, 2023)  
Valid 8 a.m. EDT



- ▶ **Un repunte de alivio en las acciones italianas impulsó el apetito por el riesgo, mientras que los futuros de acciones de EE.UU. apuntaron a una recuperación en Wall Street en el comercio moderado del miércoles.** El Stoxx Europe 600 subió hasta un 1%, mientras que los contratos tanto en el S&P 500 como en el Nasdaq 100 aumentaron un 0,2%. Los rendimientos del Tesoro se estabilizaron.
- ▶ **La mejora del sentimiento se enfrenta a una prueba clave el jueves cuando se publique el último índice de precios al consumidor de EE.UU.** Un indicador de las expectativas de inflación del mercado de bonos observado de cerca está volviendo a alcanzar un máximo de nueve años, lo que indica presiones de precios elevadas durante años.
- ▶ **El llamado punto de equilibrio de la inflación a cinco años de EE.UU. aumentó a alrededor del 2,5%,** apenas por debajo del pico en abril de 2022, cuando alcanzó el nivel más alto desde 2014.
- ▶ **Se espera que la lectura del jueves muestre que los precios al consumidor crecieron un 3,3% en julio respecto al año anterior,** un poco más que el mes anterior, pero aún cerca del ritmo más lento en dos años.
- ▶ **Mientras tanto, los rendimientos del Tesoro a 10 años se estabilizaron antes de otra subasta de bonos observada de cerca más tarde hoy.** Se espera que el gobierno de EE.UU. venda USD 38 mil millones en nuevas notas a 10 años, USD 3 mil millones más que el último debut de la nota a 10 años en mayo.