

# Claves del día

Destacado **del mercado de Chicago**



## Soja

- ▶ **Los precios de la soja subieron esta mañana cuando el USDA anunció ayer nuevas órdenes de compra de China para nuevas cosechas de soja.** El dólar más débil también ayudó a renovar la esperanza de que los compradores internacionales se abastezcan de soja estadounidense.

## Maíz

- ▶ **Los precios del maíz cotizaron al alza esta mañana debido a que el dólar se debilitó y reavivó el optimismo por las exportaciones de maíz de EE.UU.,** a la par de que las condiciones climáticas favorables en todo el Heartland esta semana apuntan a mejoras en la oferta.
- ▶ **Las ganancias se vieron limitadas por la finalización de las posiciones de los operadores antes de los informes WASDE de mañana, que incluirán actualizaciones del rendimiento del maíz y la soja.** El mercado espera que los agricultores informen pronósticos de rendimiento más bajos en esta ronda de encuestas NASS, lo que podría abrir la puerta a revisiones significativas y volatilidad del mercado en los próximos informes del USDA.

## Trigo

- ▶ **Los precios del trigo también tomaron fuerza de un dólar más débil durante la noche, subiendo a última vista.** El mercado continúa lidiando con las consecuencias de los ataques militares de Ucrania y Rusia en los respectivos suministros e infraestructura de granos de cada país, a través de un "corredor humanitario" anunciado por Ucrania durante la noche que mantendría sus cargamentos de granos fluyendo ilesos hacia el Mar Negro.

**Soja**

<b>Sep 2023</b>	\$497.95	\$500.96	\$3.01	0.61%
<b>Nov 2023</b>	\$480.75	\$484.72	\$3.97	0.83%
<b>Ene 2024</b>	\$484.43	\$488.18	\$3.75	0.77%
<b>May 2024</b>	\$486.85	\$490.60	\$3.75	0.77%
<b>Jul 2024</b>	\$487.07	\$490.60	\$3.53	0.72%

**Maiz**

<b>Dic 2023</b>	\$194.56	\$195.50	\$0.94	0.49%
<b>Mar 2024</b>	\$200.07	\$200.94	\$0.87	0.43%
<b>May 2024</b>	\$203.30	\$204.09	\$0.79	0.39%
<b>Jul 2024</b>	\$205.11	\$205.97	\$0.87	0.42%
<b>Sep 2024</b>	\$201.80	\$202.59	\$0.79	0.39%

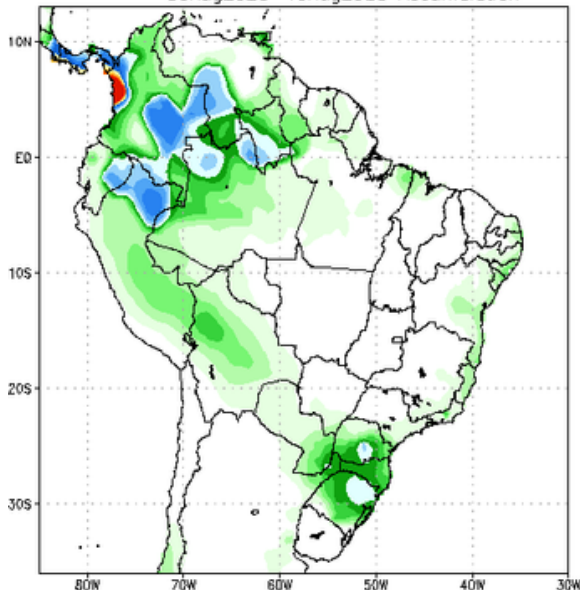
**Trigo**

<b>Dic 2023</b>	\$243.10	\$244.86	\$1.76	0.73%
<b>Mar 2024</b>	\$252.65	\$253.97	\$1.32	0.52%
<b>May 2024</b>	\$258.31	\$259.19	\$0.88	0.34%
<b>Jul 2024</b>	\$260.66	\$261.10	\$0.44	0.17%
<b>Sep 2024</b>	\$263.97	\$264.26	\$0.29	0.11%

Actualizado a las 07:43 AM

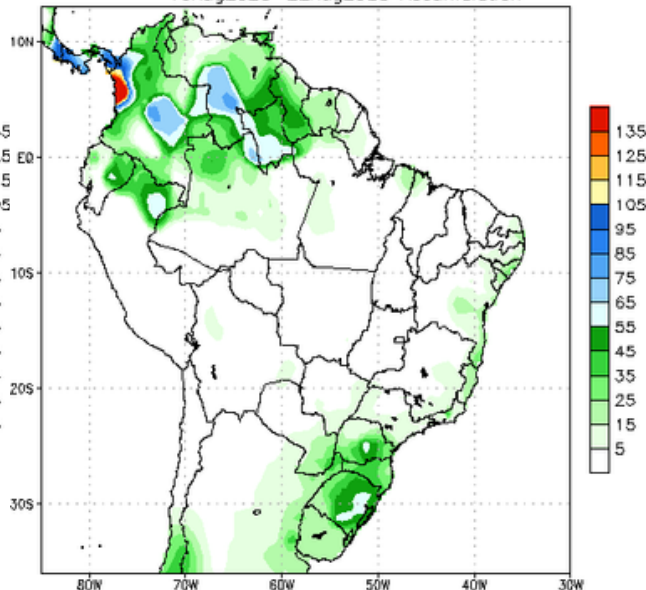
## ► Pronóstico de **precipitaciones**

NCEP GFS Ensemble Forecast 1–7 Day Precipitation (mm)  
from: 09Aug2023  
09Aug2023–15Aug2023 Accumulation



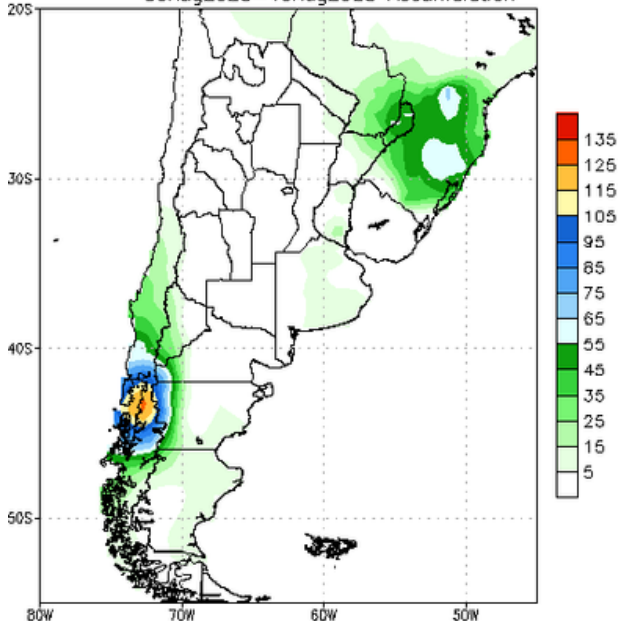
Bias correction based on last 30-day forecast error

NCEP GFS Ensemble Forecast 8–14 Day Precipitation (mm)  
from: 09Aug2023  
16Aug2023–22Aug2023 Accumulation



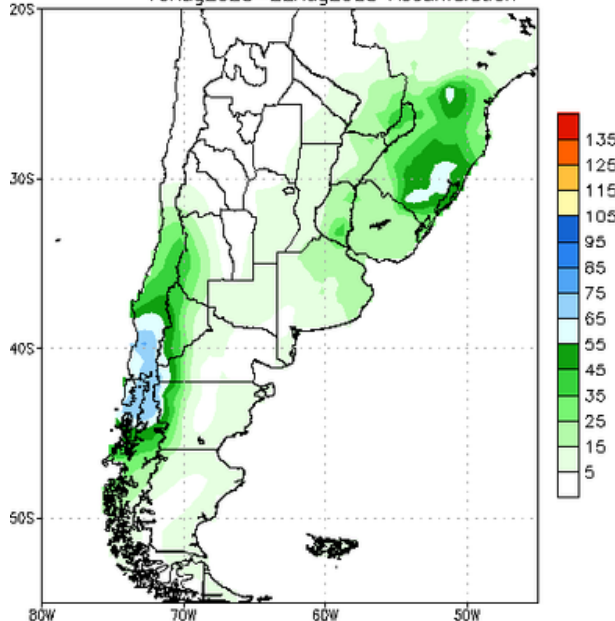
Bias correction based on last 30-day forecast error

NCEP GFS Ensemble Forecast 1–7 Day Precipitation (mm)  
from: 09Aug2023  
09Aug2023–15Aug2023 Accumulation



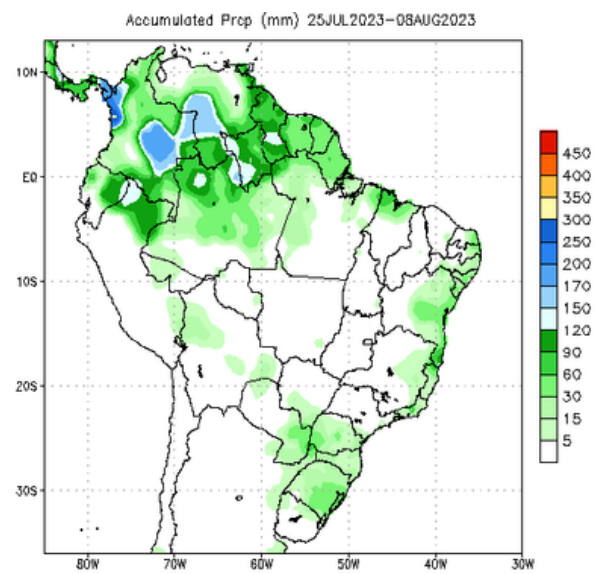
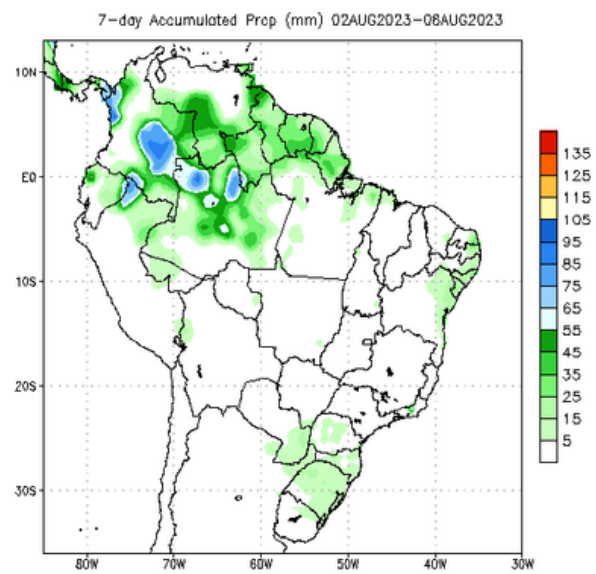
Bias correction based on last 30-day forecast error

NCEP GFS Ensemble Forecast 8–14 Day Precipitation (mm)  
from: 09Aug2023  
16Aug2023–22Aug2023 Accumulation

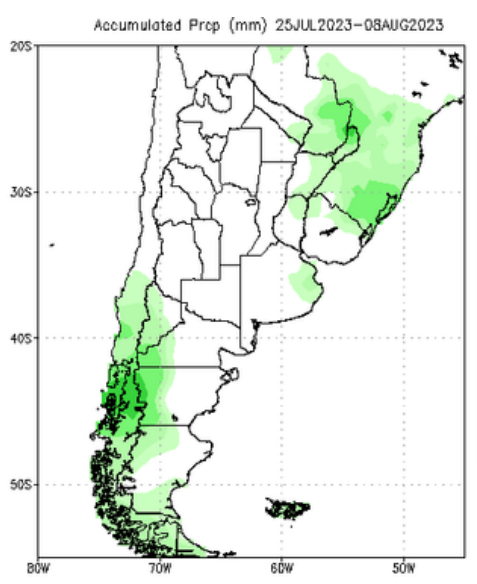
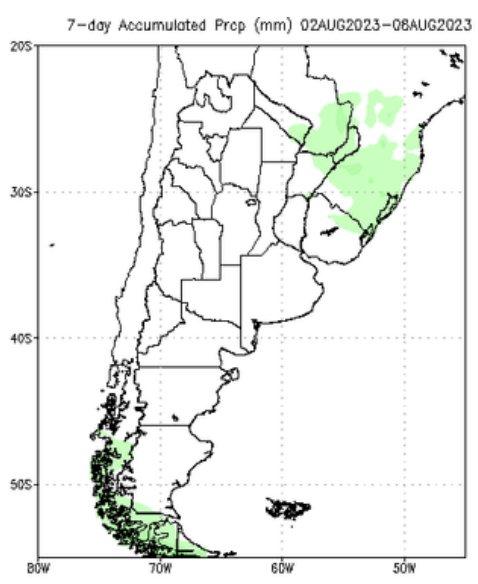


Bias correction based on last 30-day forecast error

## ► Precipitaciones **acumuladas**



Data Source: CPC Unified (gauge-based & 0.5x0.5 deg resolution) Precipitation Analysis



Data Source: CPC Unified (gauge-based & 0.5x0.5 deg resolution) Precipitation Analysis



## ► Pronóstico temperaturas

## PRONÓSTICO de Temperaturas Mínimas

Instituto de Clima y Agua

**Martes 8**

**Miércoles 9**

**Jueves 10**

**Viernes 11**

**Sábado 12**

**Domingo 13**

**HELADAS intensas en el centro y sur del país. Heladas débiles sobre el Litoral. En la Patagonia podrían registrarse valores inferiores a los -10°C.**

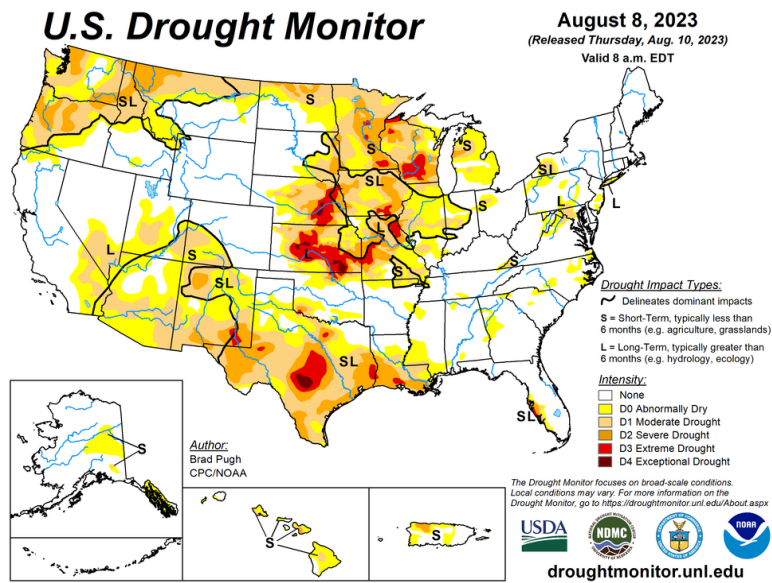
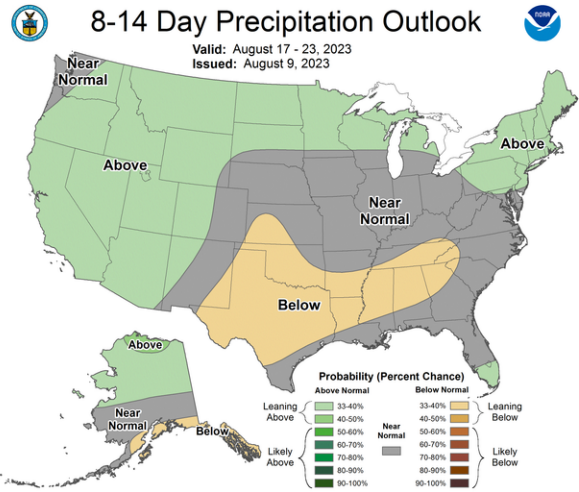
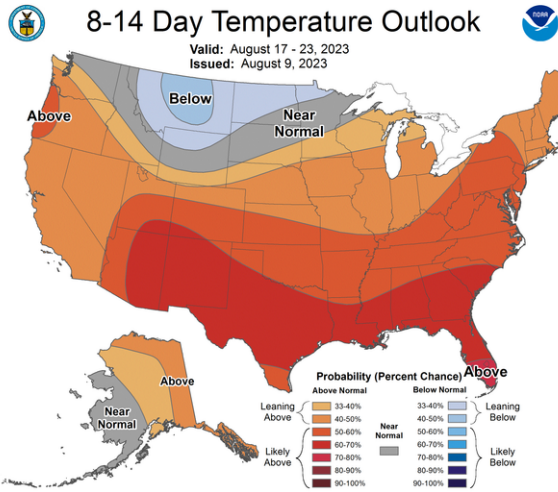
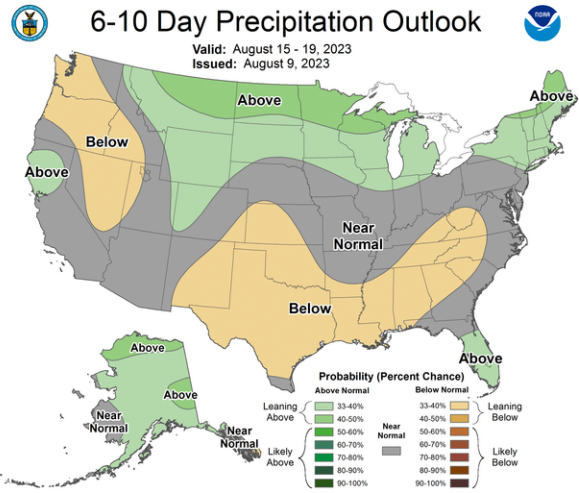
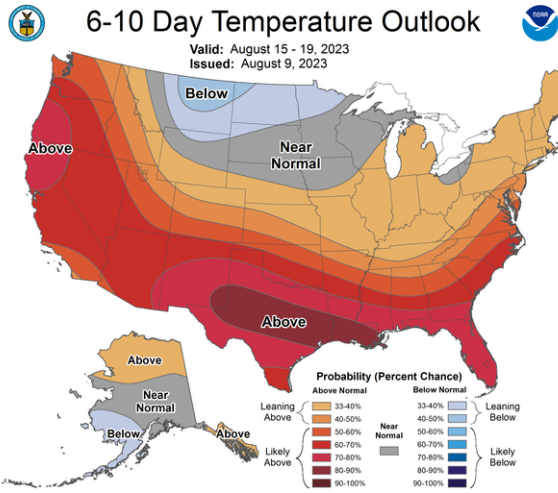
*Fuente: Temperaturas estimadas a 2m. Análisis realizado del modelo GFS en Inst. de Clima y Agua.*

Mapas de temperaturas mínimas diarias pronosticadas

INTAClimayAgua

<http://sig.inta.gov.ar/#/forecast>

INTAClimayAgua



- ▶ **Los futuros de acciones de EE.UU. y las acciones globales avanzaron antes de los datos de inflación de EE.UU.** que ayudarán a determinar los próximos pasos de la Reserva Federal.
- ▶ **El informe de EE.UU. sobre los precios al consumidor será fundamental para los inversores que hacen apuestas sobre cuándo dejará la Fed de subir las tasas de interés.** Se espera que muestre una segunda lectura consecutiva de la llamada inflación subyacente que es consistente con el objetivo anualizado del 2% de la Fed, según un avance de Bloomberg Economics. El índice de precios al consumidor, excluyendo alimentos y energía, probablemente subió un 0,2% el mes pasado, luego de un aumento similar en junio, dijeron.
- ▶ **Un posible punto de presión podrían ser las materias primas, que están subiendo después de un año de caídas.** El petróleo se negoció cerca del nivel más alto en casi nueve meses, con los futuros del West Texas Intermediate por encima de \$84 el barril después de subir un 3% en las dos sesiones anteriores.
- ▶ **Los bonos del Tesoro subieron, y el rendimiento a 10 años cayó por debajo del 4%.** La última gran venta de bonos estadounidenses de la semana tendrá lugar más tarde con la venta de notas a 30 años. A pesar de todas las preocupaciones recientes de que las subastas enfrentarían la resistencia de los inversionistas, la demanda de deuda hasta ahora ha sido fuerte.