

Claves del día

Destacado **del mercado de Chicago**



Soja

▶ **Los precios de la soja cayeron esta mañana, ya que los resultados de la gira de cultivos mejores de lo esperado alivian las preocupaciones sobre el suministro sobre el próximo año comercial 2023/24.** Los resultados de la gira indican que incluso en medio del clima cálido actual, el desarrollo de las vainas sigue progresando favorablemente gracias a las temperaturas moderadas y las lluvias adecuadas a principios de agosto.

Maíz

▶ Las estimaciones de rendimiento de los campos de maíz y soja de Indiana y Nebraska parecían sólidas ayer en la gira anual de cultivos. "Los informes de la gira de cultivos Pro Farmer Midwest para maíz y soja parecen prometedores", dijo ING en una nota, según informó Reuters. Sin embargo, **los precios del maíz desafiaron los presagios bajistas de una mayor oferta esta mañana y aumentaron, ya que el mercado sigue preocupado por el clima cálido en los EE.UU. durante las próximas dos semanas.**

Trigo

▶ Los precios del trigo estuvieron mixtos esta mañana. **Los futuros de Chicago subieron después de que un ataque con aviones no tripulados rusos en el puerto ucraniano de Izmil en el río Danubio tuviera como objetivo las instalaciones de almacenamiento de granos de Ucrania.** Sin embargo, el optimismo sobre las posibles rutas de granos fuera de Ucrania y los sólidos volúmenes de exportación de Rusia continúan limitando las ganancias del mercado del trigo esta mañana.



Soja

| | | | | |
|-----------------|----------|----------|---------|--------|
| Nov 2023 | \$494.57 | \$492.51 | -\$2.06 | -0.42% |
| Ene 2024 | \$498.24 | \$496.48 | -\$1.76 | -0.35% |
| Mar 2024 | \$499.71 | \$498.24 | -\$1.47 | -0.29% |
| Jul 2024 | \$500.96 | \$499.71 | -\$1.25 | -0.25% |
| Ago 2024 | \$493.84 | \$492.81 | -\$1.03 | -0.21% |

Maiz

| | | | | |
|-----------------|----------|----------|--------|-------|
| Dic 2023 | \$188.73 | \$189.99 | \$1.26 | 0.67% |
| Mar 2024 | \$194.24 | \$195.50 | \$1.26 | 0.65% |
| May 2024 | \$197.39 | \$198.57 | \$1.18 | 0.60% |
| Jul 2024 | \$198.97 | \$200.07 | \$1.10 | 0.55% |
| Sep 2024 | \$196.61 | \$197.71 | \$1.10 | 0.56% |

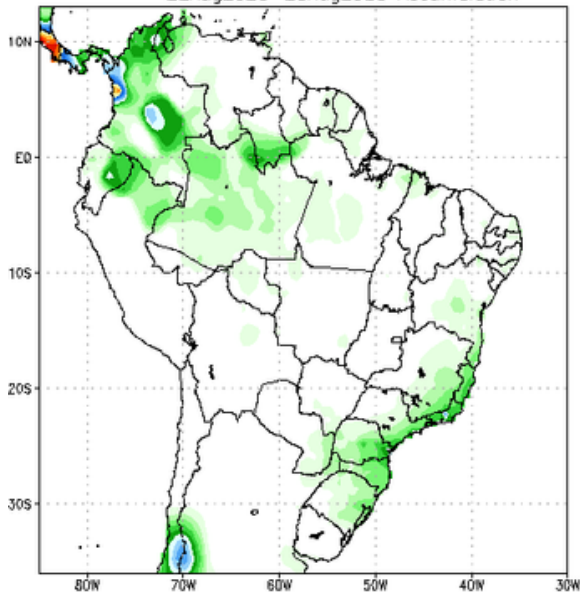
Trigo

| | | | | |
|-----------------|----------|----------|---------|--------|
| Dic 2023 | \$230.53 | \$230.75 | \$0.22 | 0.10% |
| Mar 2024 | \$239.64 | \$240.08 | \$0.44 | 0.18% |
| May 2024 | \$245.23 | \$245.82 | \$0.59 | 0.24% |
| Jul 2024 | \$247.43 | \$247.87 | \$0.44 | 0.18% |
| Sep 2024 | \$250.45 | \$250.30 | -\$0.15 | -0.06% |

Actualizado a las 07:51 AM

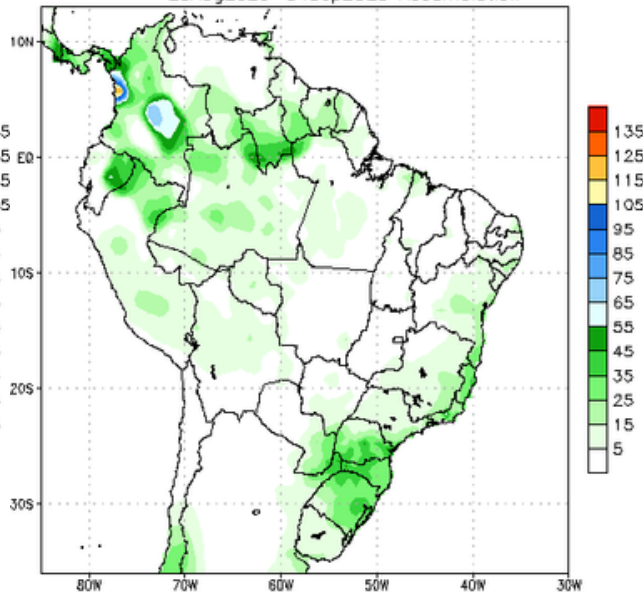
► Pronóstico de **precipitaciones**

NCEP GFS Ensemble Forecast 1–7 Day Precipitation (mm)
from: 22Aug2023
22Aug2023–28Aug2023 Accumulation



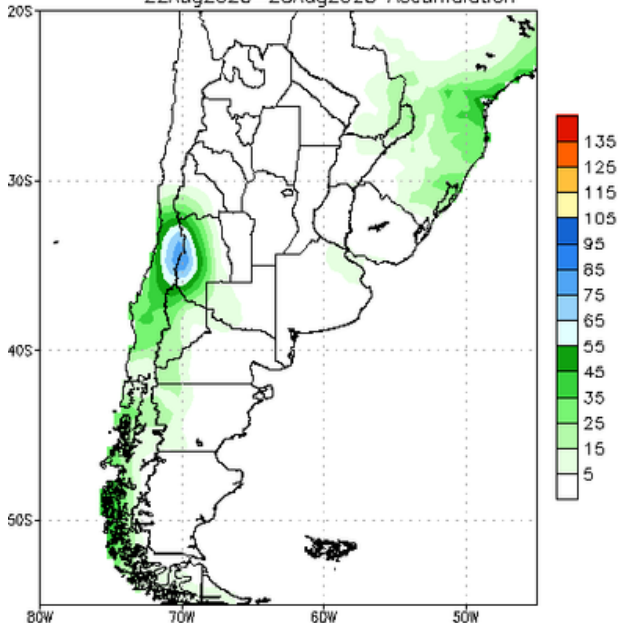
Bias correction based on last 30-day forecast error

NCEP GFS Ensemble Forecast 8–14 Day Precipitation (mm)
from: 22Aug2023
29Aug2023–04Sep2023 Accumulation



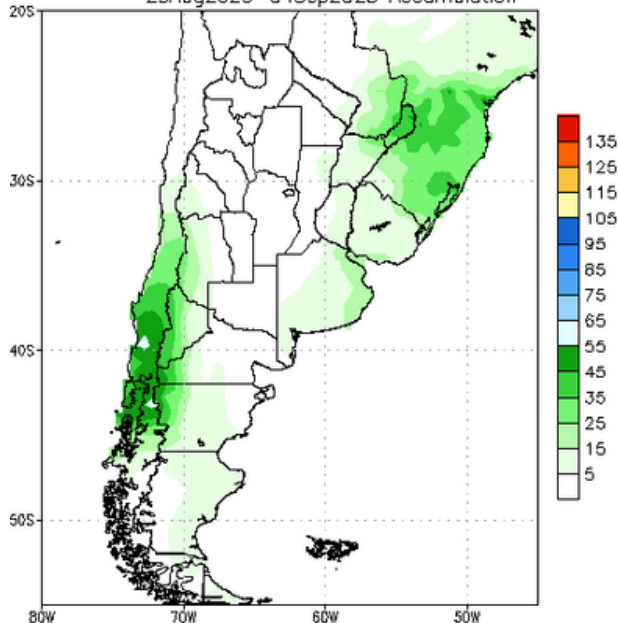
Bias correction based on last 30-day forecast error

NCEP GFS Ensemble Forecast 1–7 Day Precipitation (mm)
from: 22Aug2023
22Aug2023–28Aug2023 Accumulation



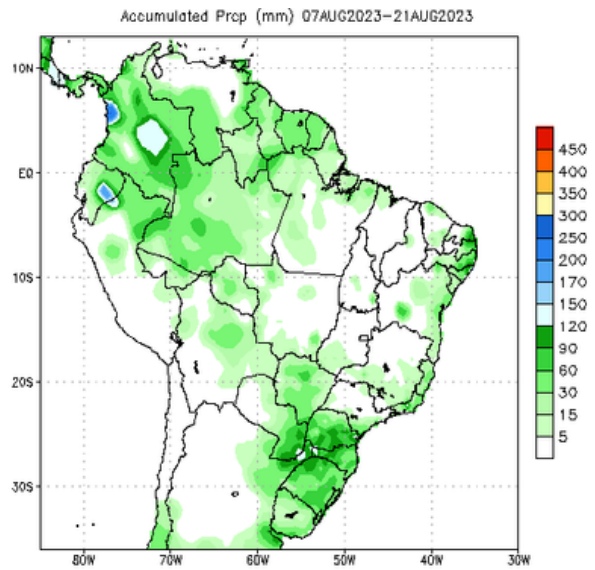
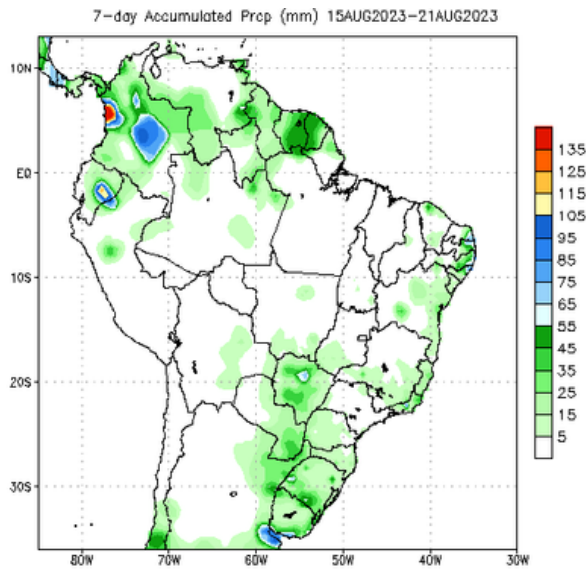
Bias correction based on last 30-day forecast error

NCEP GFS Ensemble Forecast 8–14 Day Precipitation (mm)
from: 22Aug2023
29Aug2023–04Sep2023 Accumulation

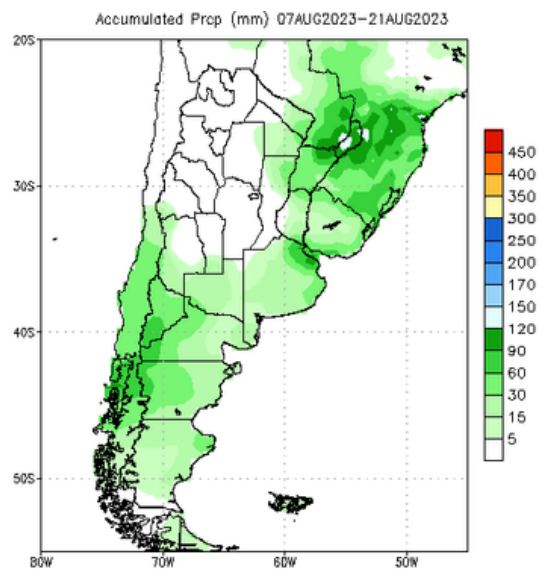
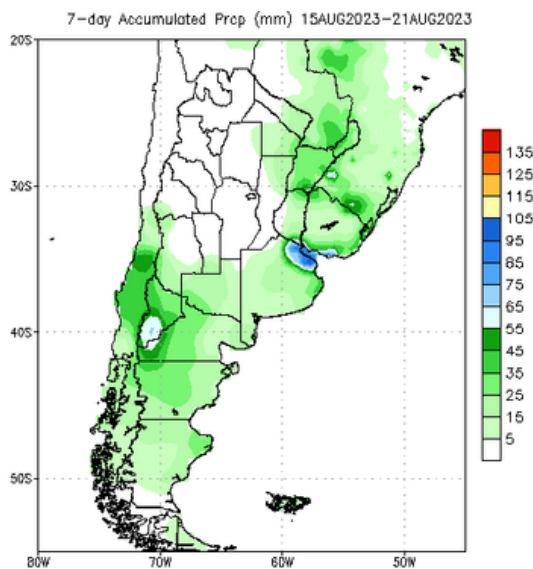


Bias correction based on last 30-day forecast error

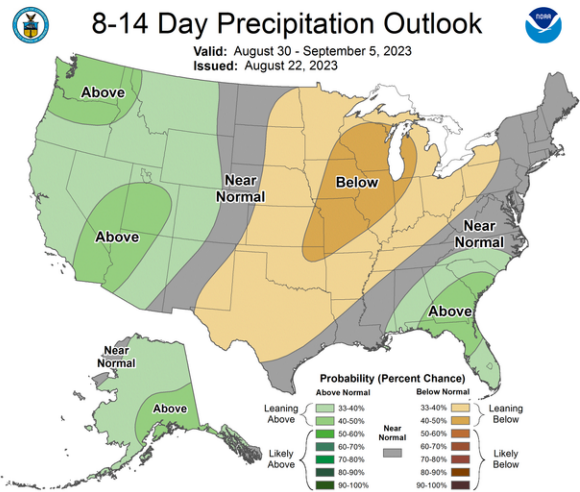
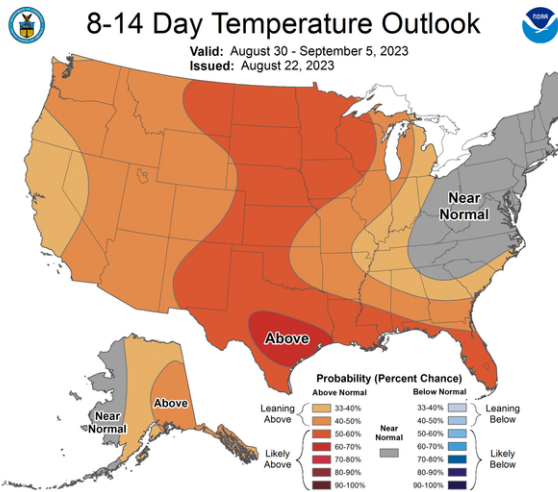
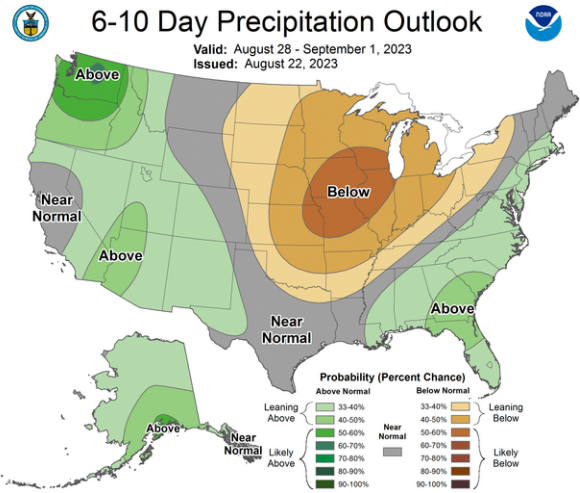
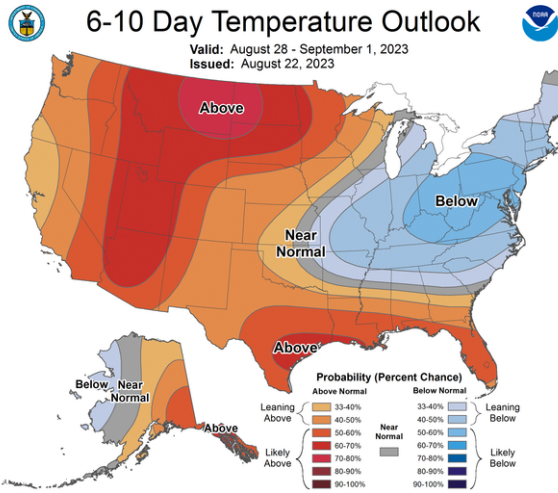
► Precipitaciones **acumuladas**



Data Source: CPC Unified (gauge-based & 0.5x0.5 deg resolution) Precipitation Analysis

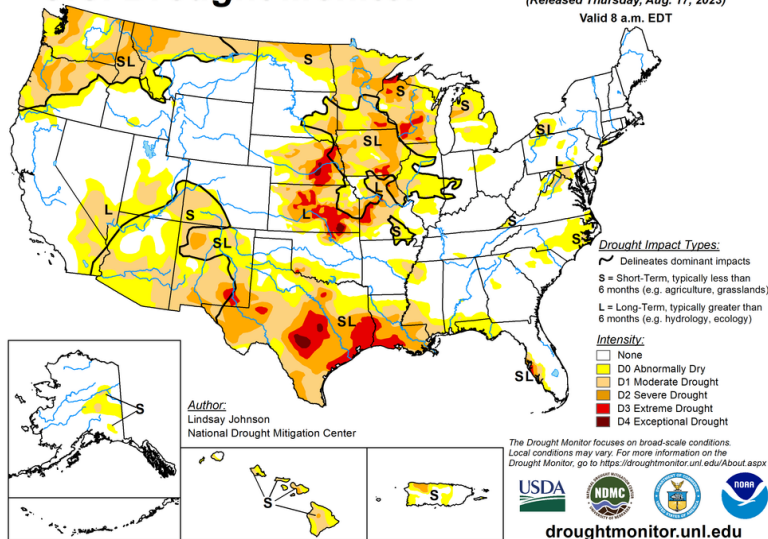


Data Source: CPC Unified (gauge-based & 0.5x0.5 deg resolution) Precipitation Analysis



U.S. Drought Monitor

August 15, 2023
(Released Thursday, Aug. 17, 2023)
Valid 8 a.m. EDT



- ▶ **Los futuros de acciones de EE.UU. recortaron las subas** debido a que las decepcionantes actualizaciones de ganancias pesaron sobre la confianza de los inversores antes de los resultados del fabricante de chips Nvidia Corp. Los bonos repuntaron.
- ▶ **Europa lideró un repunte de los bonos globales después de que las señales de una desaceleración cada vez mayor en la zona del euro llevaron a los operadores a recortar las apuestas al alza de las tasas de interés.** El euro cayó, mientras que el índice de referencia bursátil Stoxx 600 recortó sus ganancias.
- ▶ Los mercados más amplios también están marcando el tiempo antes de un discurso del presidente de la Reserva Federal, Jerome Powell, el viernes en el Simposio de Política Económica de Jackson Hole. **La resiliente economía estadounidense ha llevado a los inversores a posicionarse a favor de que la Reserva Federal mantenga elevados los costos de endeudamiento.** Los rendimientos de los bonos del Tesoro cayeron el miércoles, siguiendo los movimientos en Europa.
- ▶ Los inversores buscan pistas sobre las perspectivas de las tasas de interés, luego de que la Fed las elevara el mes pasado a un rango de 5,25% a 5,5%, el nivel más alto en 22 años. **Las cifras del PMI de EE.UU. que miden la actividad de agosto, que se publicarán más tarde el miércoles, brindarán información sobre la fortaleza de la economía, antes de los comentarios de Powell el viernes.**