

Claves del día

Destacado **del mercado de Chicago**



Soja

▶ **Los mercados de soja todavía estaban preocupados por la reciente ola de calor en EE.UU., desencadenando subas de precios esta mañana.** Los cultivos de soja son más susceptibles que el maíz a las pérdidas de rendimiento relacionadas con el calor en esta época del año, lo que pareció justificar el movimiento de precios de la noche a la mañana.

Maíz

▶ **Los precios del maíz bajaron durante la noche** a medida que el clima más frío y las lluvias regresaron al Alto Medio Oeste, calmando algunas de las preocupaciones del mercado de esta semana sobre las altas temperaturas que dañaban los rendimientos del maíz.

Trigo

▶ Los precios del trigo subieron esta mañana debido a que **las preocupaciones sobre el clima seco en Argentina y las menores estimaciones de producción de la Unión Europea alimentaron las preocupaciones sobre la oferta** en el mercado del trigo durante la noche.



Soja

Nov 2023	\$503.98	\$507.28	\$3.31	0.66%
Ene 2024	\$508.31	\$511.55	\$3.23	0.64%
Mar 2024	\$509.78	\$513.02	\$3.23	0.63%
Jul 2024	\$510.37	\$513.02	\$2.65	0.52%
Ago 2024	\$502.29	\$503.90	\$1.62	0.32%

Maiz

Dic 2023	\$192.20	\$191.80	-\$0.39	-0.20%
Mar 2024	\$198.02	\$197.47	-\$0.55	-0.28%
May 2024	\$201.01	\$200.78	-\$0.24	-0.12%
Jul 2024	\$202.51	\$202.20	-\$0.31	-0.16%
Sep 2024	\$199.68	\$199.99	\$0.31	0.16%

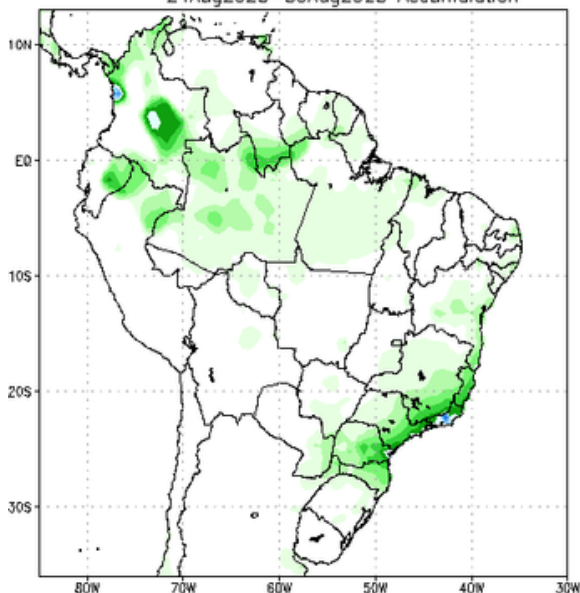
Trigo

Dic 2023	\$232.07	\$233.03	\$0.96	0.41%
Mar 2024	\$241.77	\$242.66	\$0.88	0.36%
May 2024	\$247.65	\$248.83	\$1.18	0.47%
Jul 2024	\$250.30	\$251.47	\$1.18	0.47%
Sep 2024	\$253.68	\$255.52	\$1.84	0.72%

Actualizado a las 07:14 AM

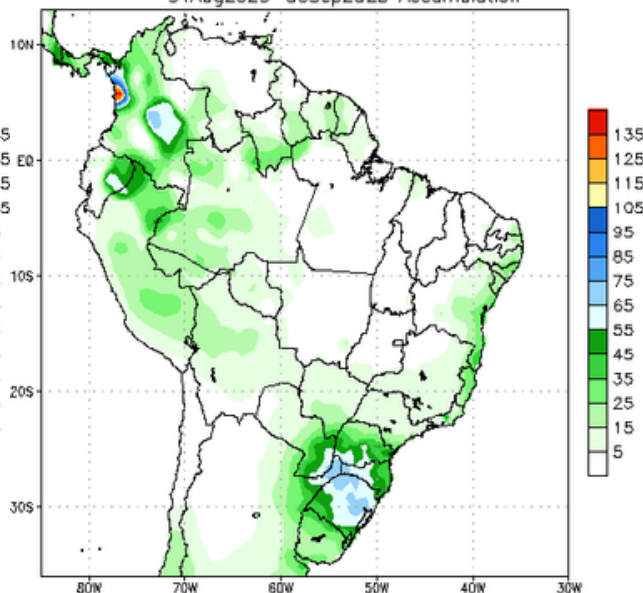
► Pronóstico de **precipitaciones**

NCEP GFS Ensemble Forecast 1–7 Day Precipitation (mm)
from: 24Aug2023
24Aug2023–30Aug2023 Accumulation



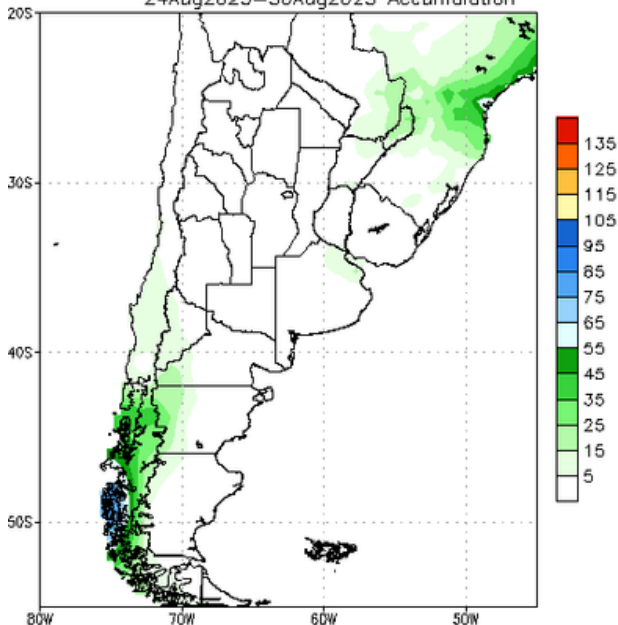
Bias correction based on last 30-day forecast error

NCEP GFS Ensemble Forecast 8–14 Day Precipitation (mm)
from: 24Aug2023
31Aug2023–06Sep2023 Accumulation



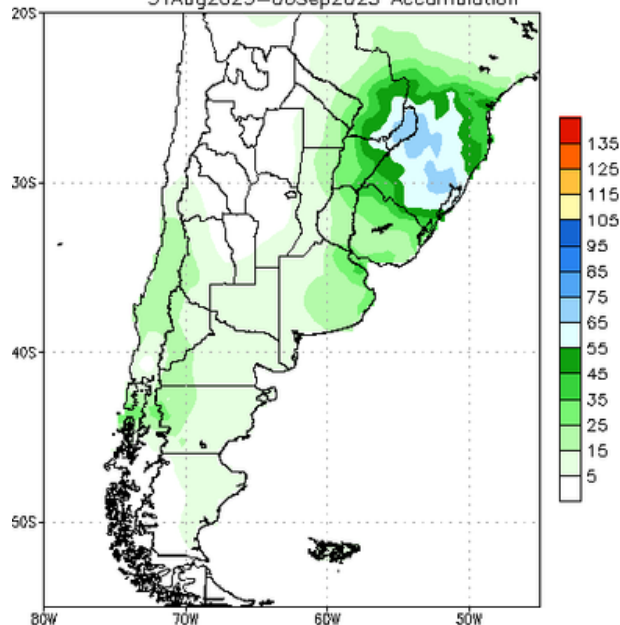
Bias correction based on last 30-day forecast error

NCEP GFS Ensemble Forecast 1–7 Day Precipitation (mm)
from: 24Aug2023
24Aug2023–30Aug2023 Accumulation



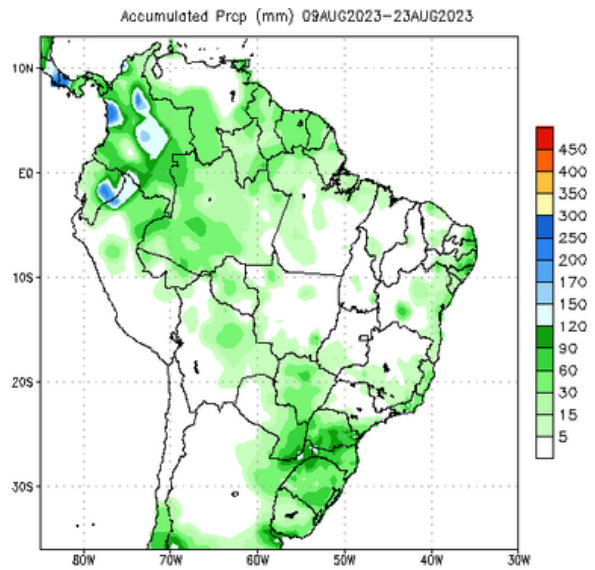
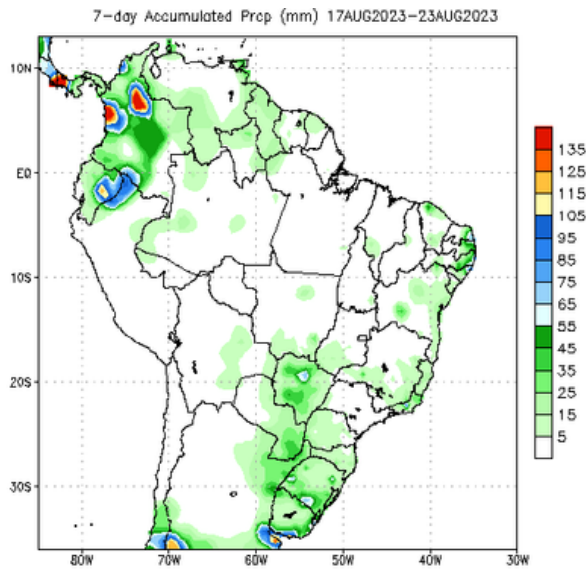
Bias correction based on last 30-day forecast error

NCEP GFS Ensemble Forecast 8–14 Day Precipitation (mm)
from: 24Aug2023
31Aug2023–06Sep2023 Accumulation

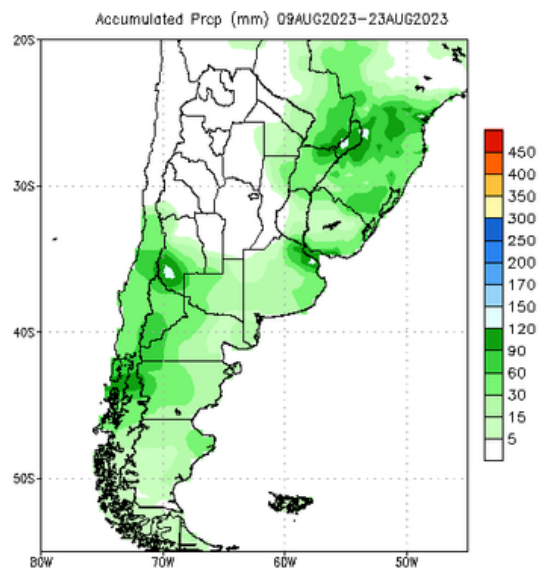
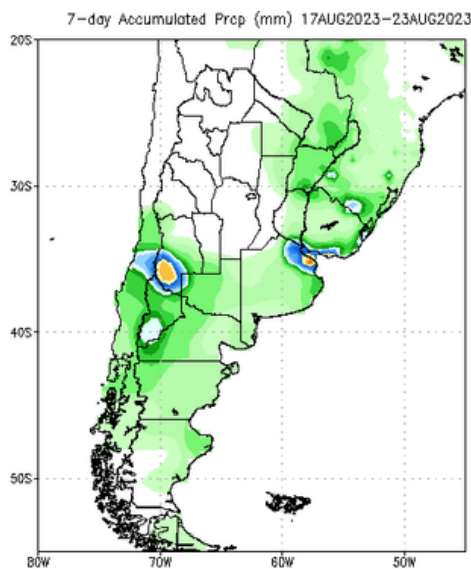


Bias correction based on last 30-day forecast error

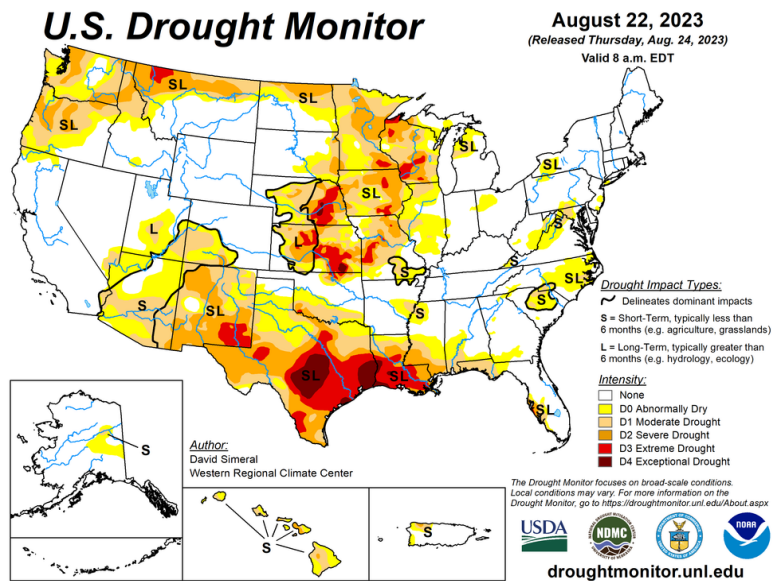
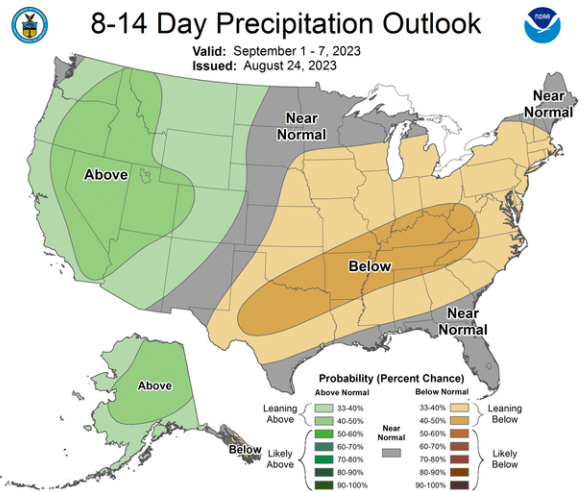
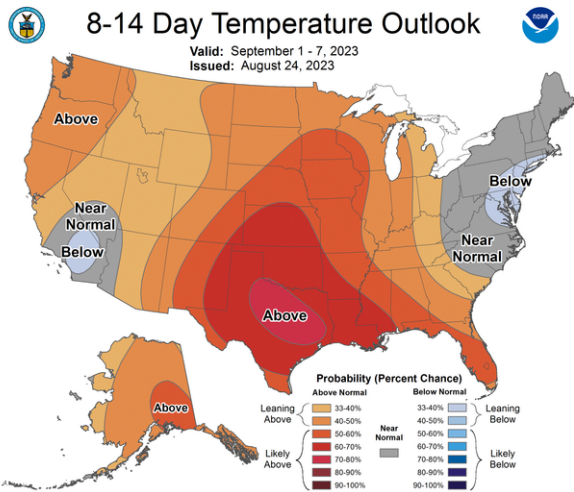
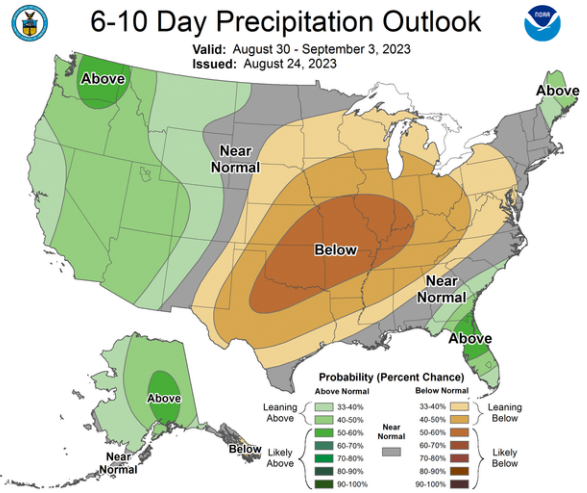
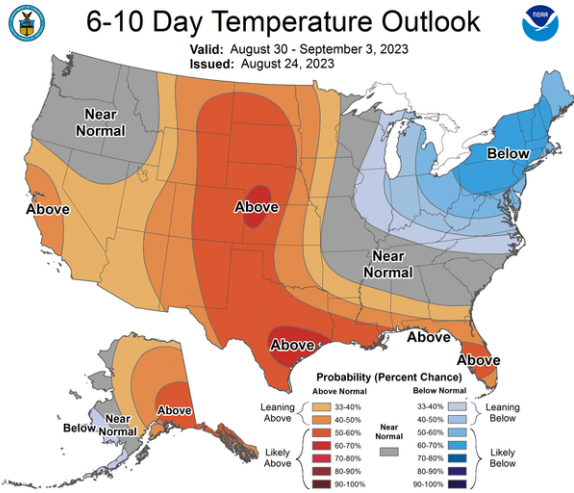
► Precipitaciones **acumuladas**



Data Source: CPC Unified (gauge-based & 0.5x0.5 deg resolution) Precipitation Analysis



Data Source: CPC Unified (gauge-based & 0.5x0.5 deg resolution) Precipitation Analysis



- ▶ **Los futuros estadounidenses y las acciones europeas registraron leves ganancias** el viernes mientras los inversores esperaban el discurso del presidente de la Reserva Federal, Jerome Powell, desde Jackson Hole.
- ▶ **Las acciones han luchado por encontrar dirección esta semana, subiendo con fuerza un día para anular el avance al día siguiente, mientras la atención pasaba de las ganancias de Nvidia Corp. a la trayectoria de las tasas de interés.** Los futuros del Nasdaq 100 se mantuvieron estables el viernes después de que el indicador tecnológico se hundiera más del 2% ayer.
- ▶ **Los rendimientos de los bonos del Tesoro subieron**, y los de los bonos a dos años, que son más sensibles a movimientos políticos inminentes, se mantuvieron por encima del 5%.
- ▶ **Powell, que tiene previsto pronunciar un discurso a las 10:05 a.m., hora de Washington**, probablemente describirá cómo los funcionarios evaluarán si las tasas deben subir y determinarán cuándo es el momento de comenzar a recortarlas.
- ▶ En otros lugares, **China flexibilizó aún más sus políticas hipotecarias en un esfuerzo por apuntalar su economía**, aunque el impulso que la noticia dio a las acciones en el continente resultó ser de corta duración.