

# Claves del día

Destacado **del mercado de Chicago**



## Soja 🌱

- ▶ Los precios de la soja disfrutaron de un impulso moderado el lunes después de que ayer por la mañana se anunciara una gran venta flash a destinos desconocidos. Sin embargo, **las calificaciones de calidad de los cultivos mejores de lo esperado por parte del USDA hicieron que los precios volvieran a caer en números rojos en las operaciones nocturnas.**

## Maíz 🌽

- ▶ Los precios del maíz necesitarán nuevas noticias sobre la oferta y la demanda para deshacerse de cierto sentimiento bajista durante la noche después de que el USDA impusiera recortes de calidad inferiores a los esperados en su último informe sobre el progreso de las cosechas el lunes por la tarde. Los precios bajaron alrededor de un 0,4% antes de la sesión del martes.

## Trigo 🌾

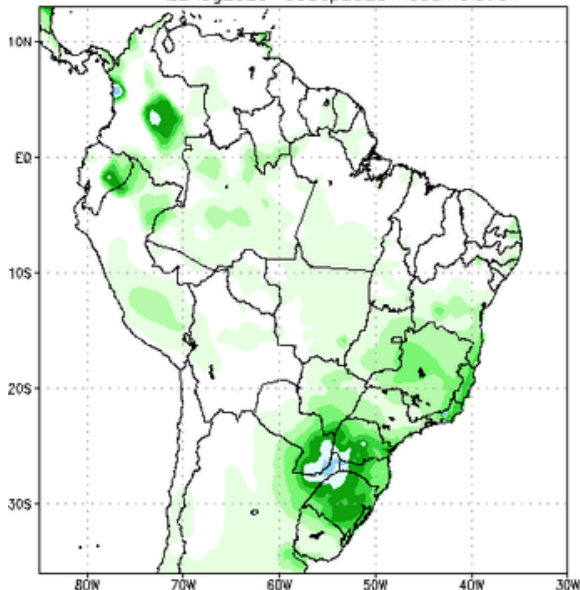
- ▶ Los precios del trigo fueron mixtos pero en su mayoría más bajos luego de una ronda neta de ventas técnicas antes de la sesión del martes. En general, los operadores han estado preocupados por las tendencias de las exportaciones estadounidenses, así como por los amplios suministros globales. Los contratos de trigo de invierno cayeron durante la noche, con los contratos de trigo de primavera ligeramente mixtos.

	Apertura	Último	Variación	Variación (%)
<b>Soja</b>				
Nov 2023	\$516.47	\$512.65	-\$3.82	-0.74%
Ene 2024	\$520.44	\$516.69	-\$3.75	-0.72%
Mar 2024	\$520.66	\$517.57	-\$3.09	-0.59%
Jul 2024	\$518.67	\$516.47	-\$2.20	-0.43%
Ago 2024	\$509.27	\$508.02	-\$1.25	-0.25%
<b>Maiz</b>				
Dic 2023	\$195.35	\$194.64	-\$0.71	-0.36%
Mar 2024	\$201.17	\$200.38	-\$0.79	-0.39%
May 2024	\$204.40	\$203.38	-\$1.02	-0.50%
Jul 2024	\$205.66	\$204.95	-\$0.71	-0.34%
Sep 2024	\$202.35	\$201.41	-\$0.94	-0.47%
<b>Trigo</b>				
Dic 2023	\$226.71	\$225.31	-\$1.40	-0.62%
Mar 2024	\$236.63	\$235.23	-\$1.40	-0.59%
May 2024	\$242.66	\$241.41	-\$1.25	-0.51%
Jul 2024	\$245.67	\$244.86	-\$0.81	-0.33%
Sep 2024	\$249.56	\$249.12	-\$0.44	-0.18%

Actualizado a las 06:47 AM

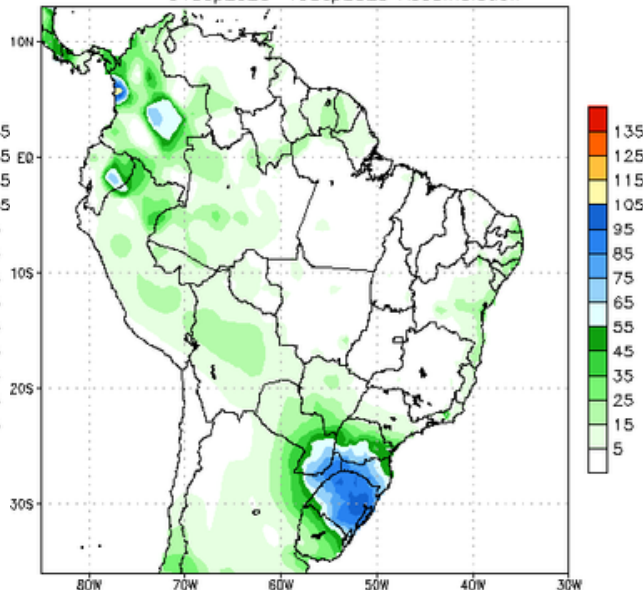
## ► Pronóstico de **precipitaciones**

NCEP GFS Ensemble Forecast 1–7 Day Precipitation (mm)  
from: 28Aug2023  
28Aug2023–03Sep2023 Accumulation



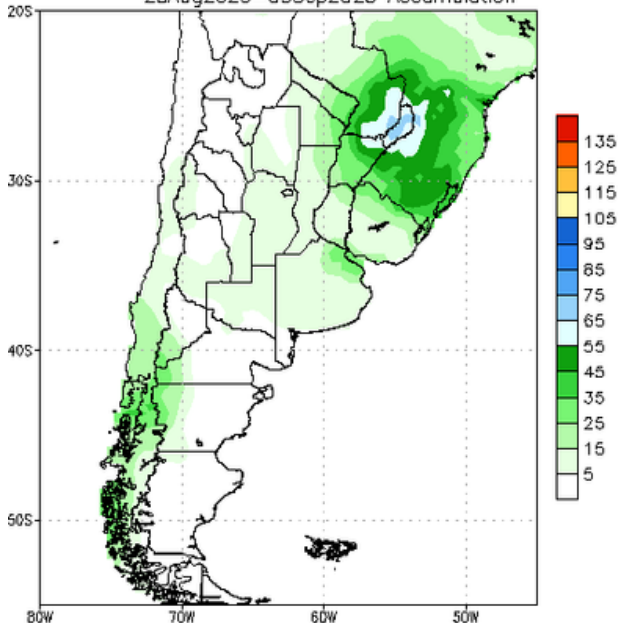
Bias correction based on last 30-day forecast error

NCEP GFS Ensemble Forecast 8–14 Day Precipitation (mm)  
from: 28Aug2023  
04Sep2023–10Sep2023 Accumulation



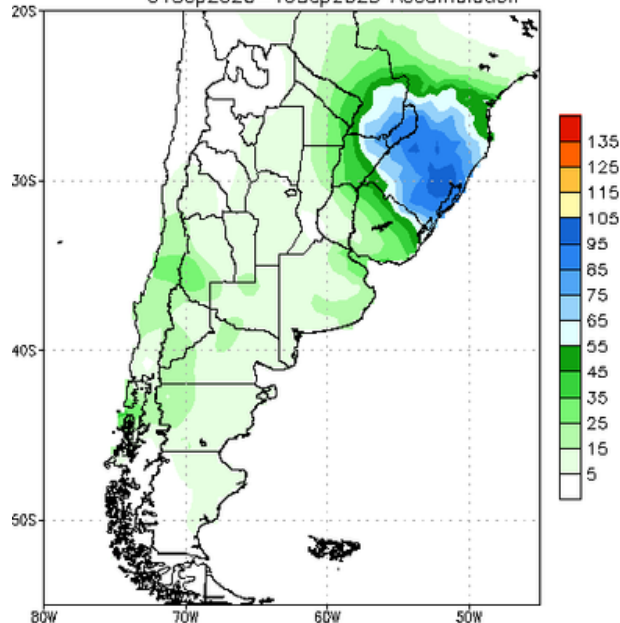
Bias correction based on last 30-day forecast error

NCEP GFS Ensemble Forecast 1–7 Day Precipitation (mm)  
from: 28Aug2023  
28Aug2023–03Sep2023 Accumulation



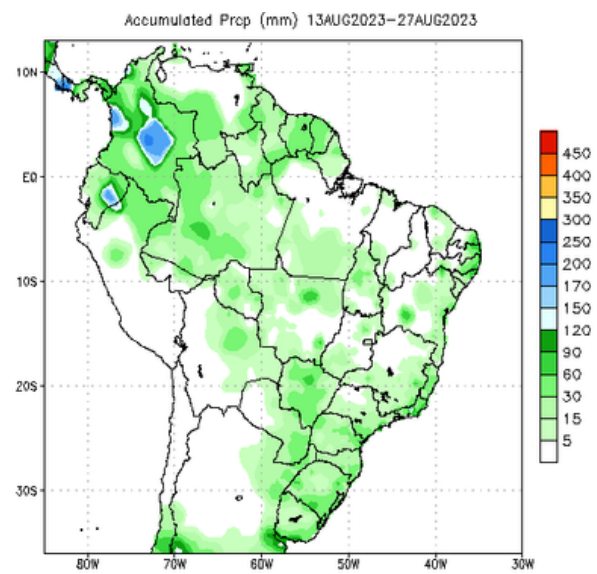
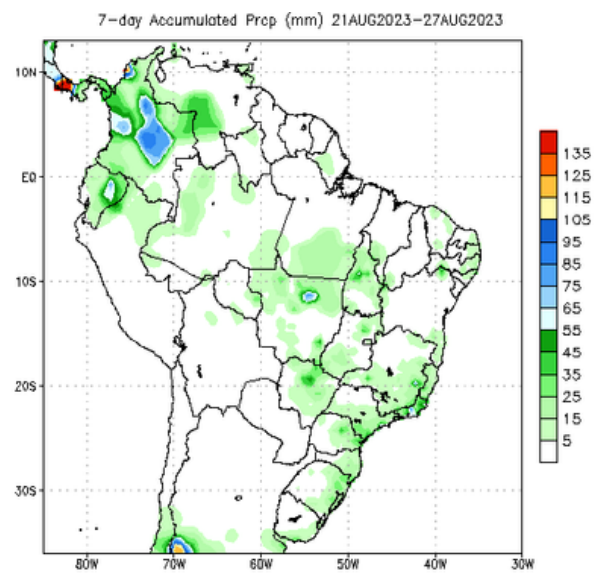
Bias correction based on last 30-day forecast error

NCEP GFS Ensemble Forecast 8–14 Day Precipitation (mm)  
from: 28Aug2023  
04Sep2023–10Sep2023 Accumulation

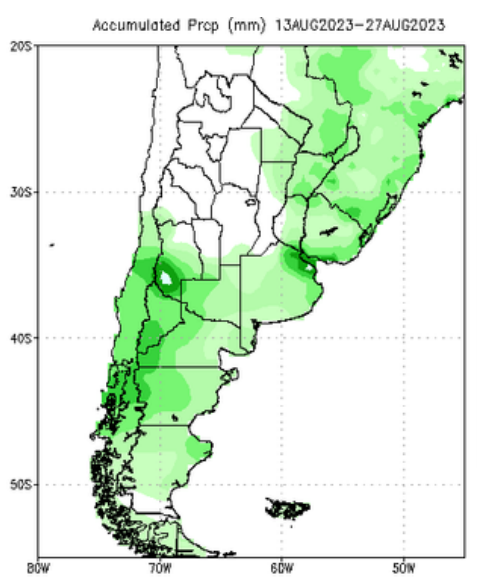
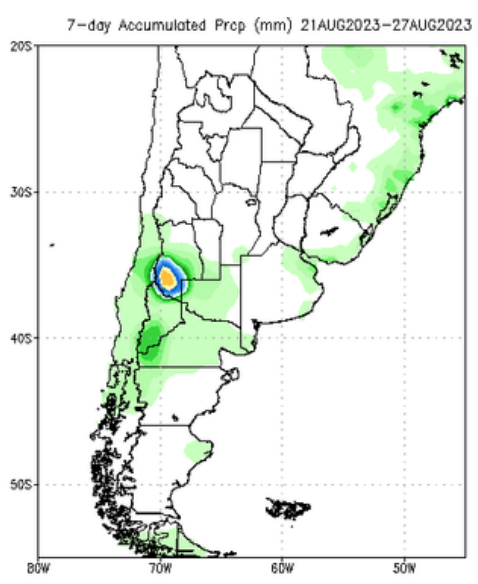


Bias correction based on last 30-day forecast error

## ► Precipitaciones **acumuladas**

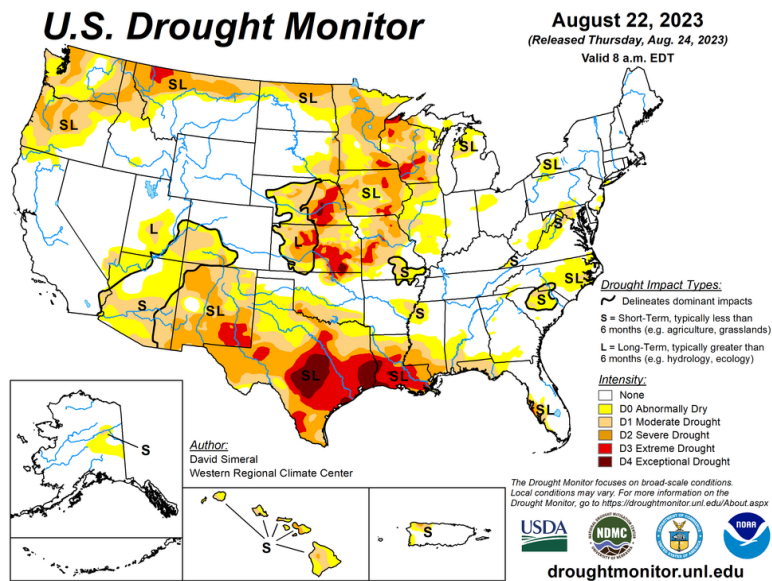
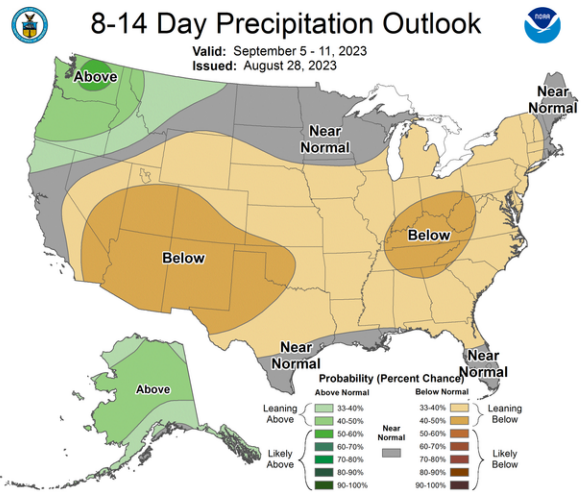
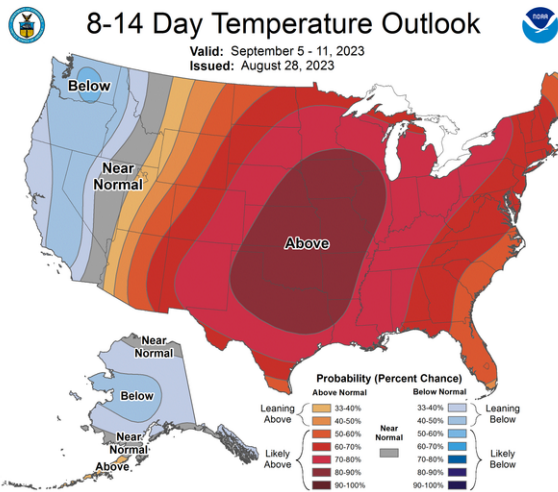
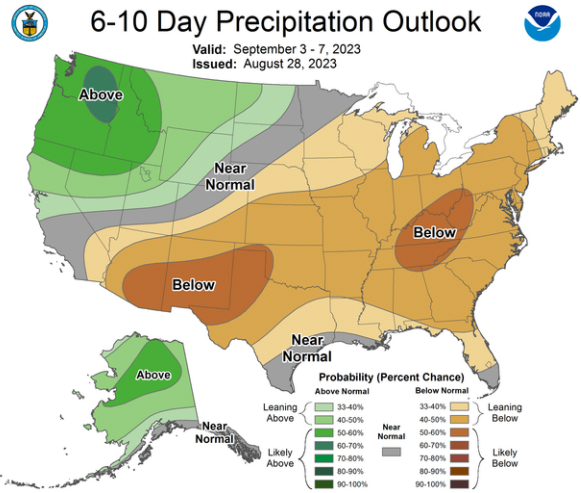
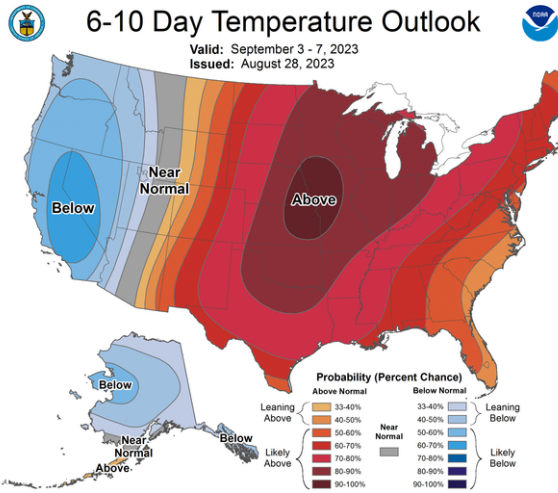


Data Source: CPC Unified (gauge-based & 0.5x0.5 deg resolution) Precipitation Analysis



Data Source: CPC Unified (gauge-based & 0.5x0.5 deg resolution) Precipitation Analysis

## ► Pronóstico EE.UU.



- ▶ **Los futuros de acciones estadounidenses luchaban por ganar tracción el martes mientras los operadores esperaban una serie de cifras económicas para los próximos días**, teniendo firmemente en cuenta la dependencia de los datos de la Reserva Federal.
- ▶ **A pesar de las ganancias de esta semana, las acciones mundiales van camino de su peor mes en casi un año, ya que las autoridades siguen determinadas a sofocar la inflación.** Los informes económicos están asumiendo incluso más importancia de lo habitual después de que el presidente de la Reserva Federal, Jerome Powell, reiteró en Jackson Hole la semana pasada que el banco central está dispuesto a subir aún más las tasas si los datos sugieren que es apropiado.
- ▶ **Los operadores estarán atentos a los datos de confianza del consumidor estadounidense más tarde el martes.** Otros informes de esta semana incluyen el crecimiento del empleo en Estados Unidos, el deflactor PCE subyacente y los datos de nóminas y salarios de agosto. Las lecturas de inflación de la zona del euro también serán el foco de atención esta semana.
- ▶ En cuanto a las materias primas, **el petróleo subió a 81 dólares por barril** mientras los operadores esperaban la siguiente serie de pistas sobre las perspectivas de la demanda de crudo en Estados Unidos y China. El oro sufrió pocos cambios.