

Claves del día

Destacado **del mercado de Chicago**



Soja

▶ **Los precios de la soja subieron modestamente en las operaciones nocturnas.** Los operadores hicieron caso omiso de dos grandes ventas flash el martes, pero si se materializan ventas adicionales a finales de esta semana, y si el USDA publica algunos datos alcistas sobre ventas de exportación el jueves, eso podría ayudar a preparar el escenario para un mini repunte en el futuro cercano. Los precios han estado a la espera de algo de impulso después de tocar fondo a principios de este mes.

Maíz

▶ **Los precios del maíz pusieron a prueba las ganancias durante la noche en medio de factores técnicos y mayores tensiones en la región del Mar Negro.** Los precios se han estabilizado en gran medida durante gran parte de agosto, mientras los mercados reflexionan sobre el verdadero potencial de producción de la cosecha estadounidense de 2023.

Trigo

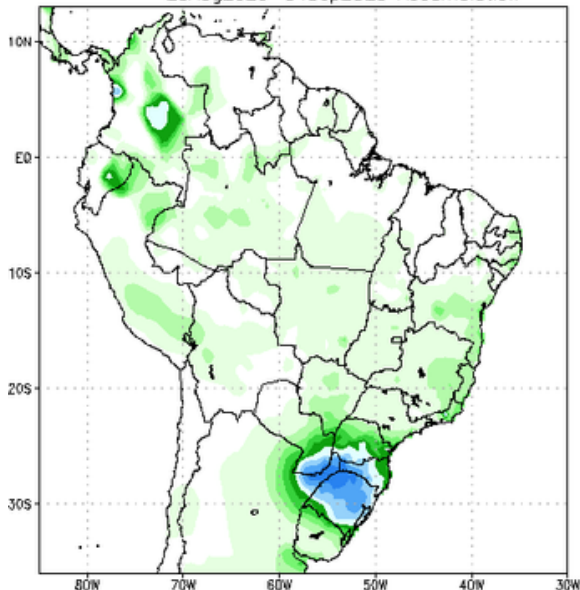
▶ **Los precios del trigo en Chicago fueron mixtos, pero mayoritariamente más altos, gracias en parte a las expectativas de un menor potencial de producción canadiense para esta temporada,** que se caracterizó por un tiempo excesivamente seco. Los precios del trigo de invierno pusieron a prueba las ganancias, mientras que el trigo de primavera cotizó a la baja.

	Apertura	Último	Variación	Variación (%)
Soja				
Nov 2023	\$511.62	\$513.38	\$1.76	0.34%
Ene 2024	\$516.25	\$517.79	\$1.54	0.30%
Mar 2024	\$517.13	\$518.31	\$1.18	0.23%
Jul 2024	\$516.25	\$517.20	\$0.96	0.19%
Ago 2024	\$507.50	\$508.90	\$1.40	0.28%
Maiz				
Dic 2023	\$191.57	\$192.98	\$1.42	0.74%
Mar 2024	\$197.47	\$198.81	\$1.34	0.68%
May 2024	\$200.78	\$202.12	\$1.34	0.67%
Jul 2024	\$202.12	\$203.14	\$1.02	0.51%
Sep 2024	\$199.28	\$200.07	\$0.79	0.40%
Trigo				
Dic 2023	\$220.61	\$223.11	\$2.50	1.13%
Mar 2024	\$230.60	\$232.96	\$2.35	1.02%
May 2024	\$237.22	\$239.35	\$2.13	0.90%
Jul 2024	\$241.19	\$242.73	\$1.54	0.64%
Sep 2024	\$245.82	\$247.73	\$1.91	0.78%

Actualizado a las 07:28 AM

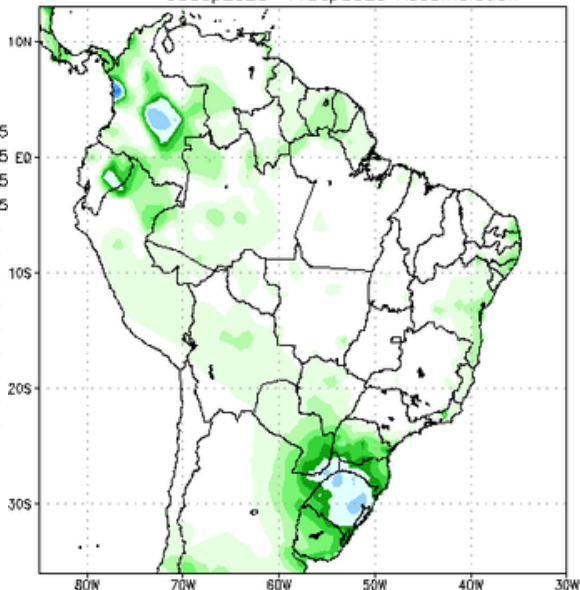
► Pronóstico de **precipitaciones**

NCEP GFS Ensemble Forecast 1–7 Day Precipitation (mm)
from: 29Aug2023
29Aug2023–04Sep2023 Accumulation



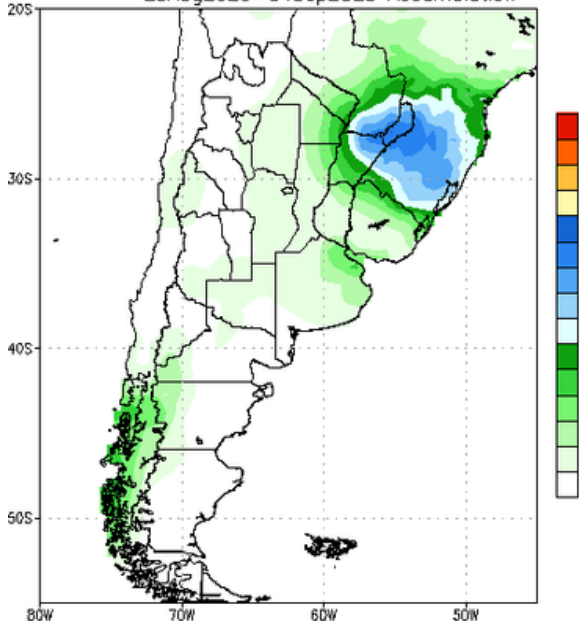
Bias correction based on last 30-day forecast error

NCEP GFS Ensemble Forecast 8–14 Day Precipitation (mm)
from: 29Aug2023
05Sep2023–11Sep2023 Accumulation



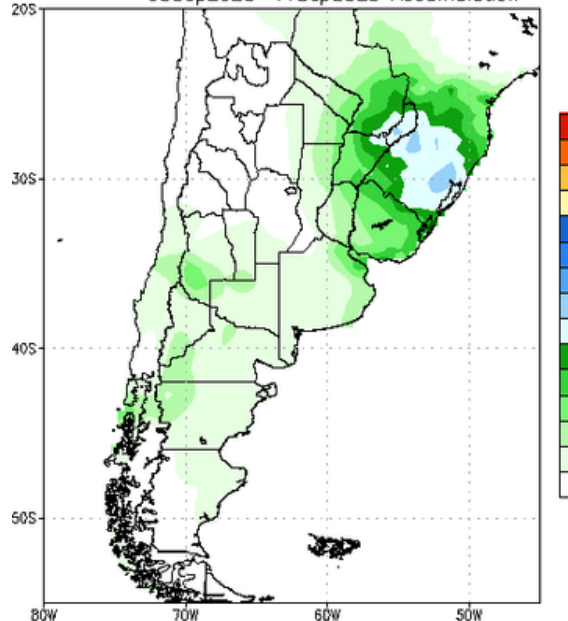
Bias correction based on last 30-day forecast error

NCEP GFS Ensemble Forecast 1–7 Day Precipitation (mm)
from: 29Aug2023
29Aug2023–04Sep2023 Accumulation



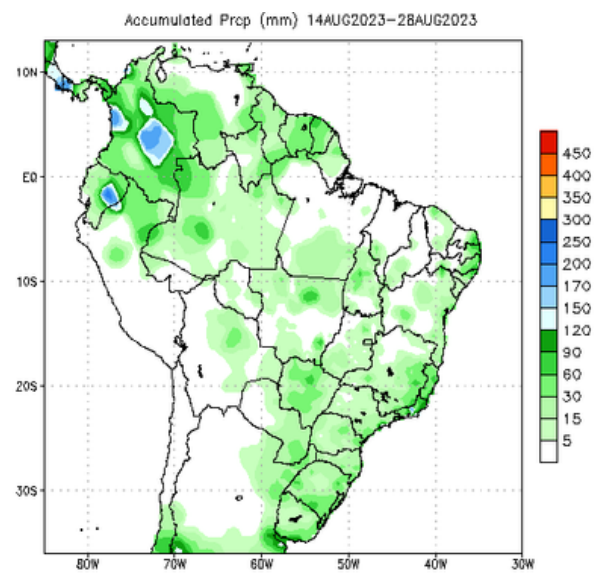
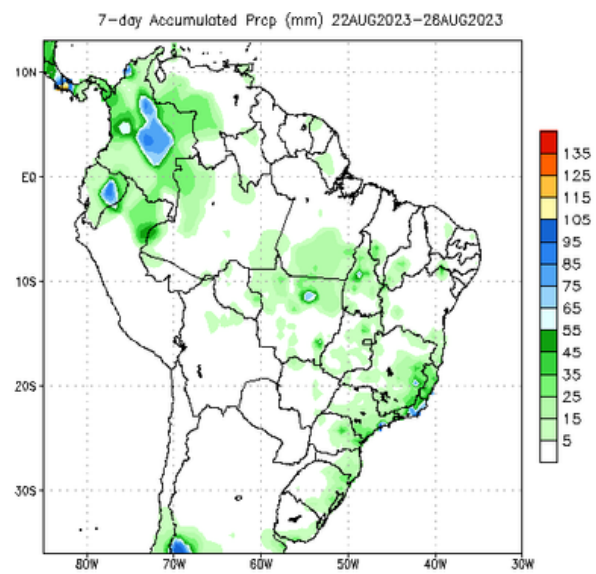
Bias correction based on last 30-day forecast error

NCEP GFS Ensemble Forecast 8–14 Day Precipitation (mm)
from: 29Aug2023
05Sep2023–11Sep2023 Accumulation

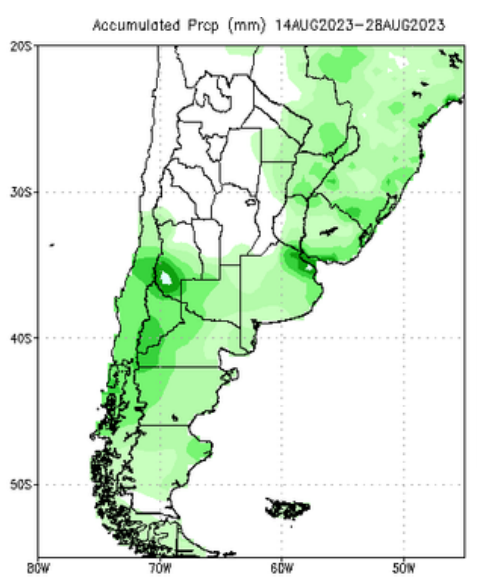
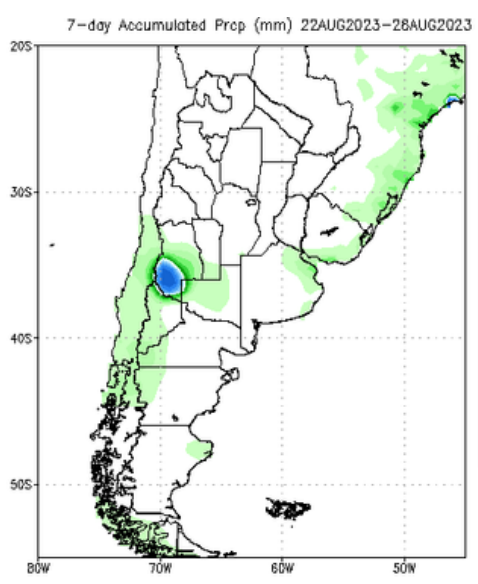


Bias correction based on last 30-day forecast error

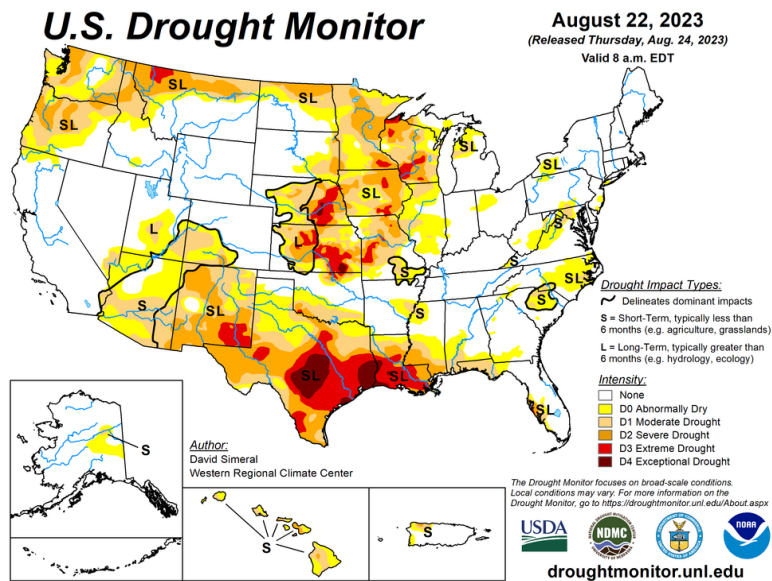
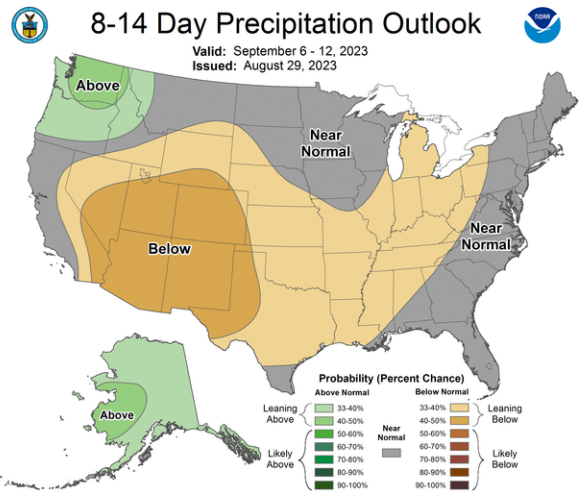
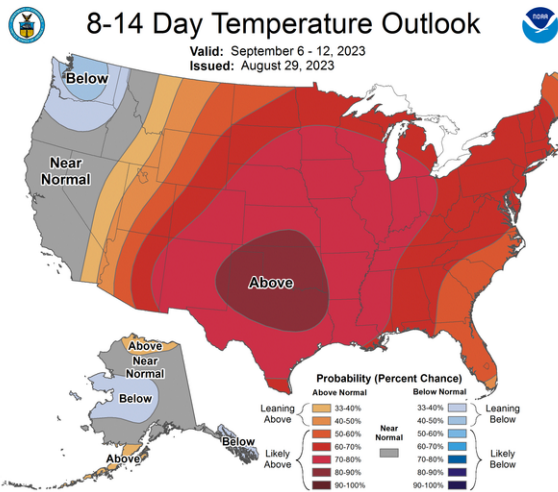
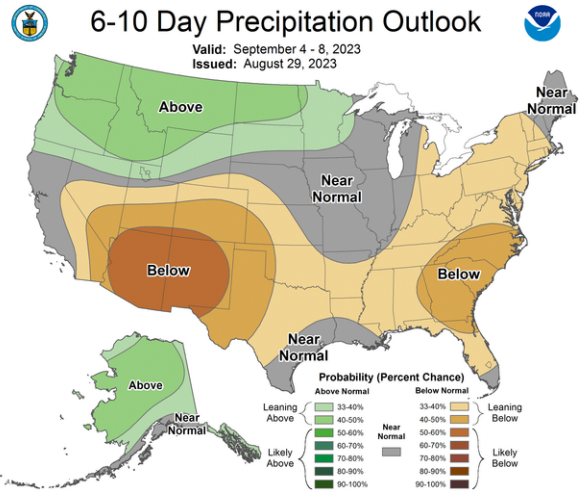
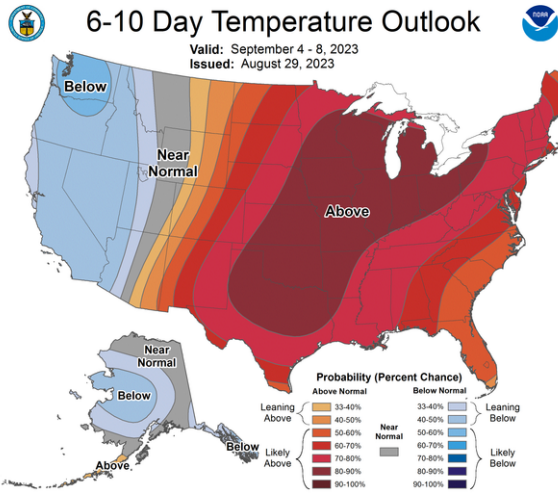
► Precipitaciones **acumuladas**



Data Source: CPC Unified (gauge-based & 0.5x0.5 deg resolution) Precipitation Analysis



Data Source: CPC Unified (gauge-based & 0.5x0.5 deg resolution) Precipitation Analysis



- ▶ **Los bonos y acciones europeos cayeron después de que la última ronda de datos de precios sugiriera que es posible que la inflación aún no esté completamente en retirada en la región del euro.** Los precios de mercado implican probabilidades aproximadamente iguales de un aumento de un cuarto de punto por parte del Banco Central Europeo hasta el 4%.
- ▶ **Los futuros de acciones estadounidenses cayeron mientras los operadores esperaban el siguiente lote de datos para obtener más pistas sobre las perspectivas de la economía y las tasas de interés.** El S&P 500 registró el martes su mayor salto desde junio después de que las lecturas inesperadamente débiles del empleo y de la confianza del consumidor en Estados Unidos generaron esperanzas de que la Reserva Federal pueda estar acercándose al final de su ciclo de ajuste.
- ▶ **Los inversores seguirán de cerca los informes sobre el crecimiento económico de Estados Unidos y el empleo en el sector privado más tarde el miércoles, así como las cifras clave de nóminas no agrícolas del viernes,** para determinar mejor la resiliencia de la economía en medio de altas tasas de interés.
- ▶ **En Asia, el índice MSCI Asia Pacific descendió de sus máximos a medida que el fuerte repunte de los mercados bursátiles chinos se evaporaba gradualmente.** Los índices de referencia se habían recuperado anteriormente, con el índice Hang Seng subiendo hasta un 1,4%, después de que se informara que los prestamistas estatales chinos se preparaban para reducir las tasas de la mayoría de las hipotecas pendientes, así como de los depósitos.